



**PENYATA KEWANGAN  
NEGERI PERLIS  
2011**



KERAJAAN NEGERI PERLIS

**PENYATA KEWANGAN  
2011**

# KANDUNGAN

i. PERNYATAAN PEGAWAI KEWANGAN NEGERI DAN BENDAHARI NEGERI

ii. SIJIL KETUA AUDIT NEGARA

## **PENYATA KEWANGAN**

1. Laporan Bendahari Negeri

15. Penyata Kedudukan Kewangan

16. Penyata Penerimaan dan Pembayaran Wang Tunai

20. Penyata Prestasi Kewangan

21. Penyata Akaun Memorandum

22. Nota Kepada Penyata Kewangan

## **LAMPIRAN KEPADA NOTA**

33. Lampiran 1 – Penyata Perbelanjaan Mengurus

44. Lampiran 2 – Penyata Perbelanjaan Pembangunan

58. Lampiran 3 – Penyata Akaun Memorandum Pinjaman Boleh Dituntut



## PERNYATAAN PEGAWAI KEWANGAN NEGERI DAN BENDAHARI NEGERI

Penyata Kewangan Kerajaan Negeri dan Nota kepada Penyata Kewangan disediakan.


- (a) mengikut kehendak Seksyen 16(1) Akta Tatacara Kewangan 1957 [Akta 61], Piawaian Perakaunan Kerajaan dan International Public Sector Accounting Standard – Financial Reporting under the Cash Basis of Accounting.
- (b) dengan menyatukan maklumat kewangan daripada semua Jabatan Kerajaan Negeri.

Penyata Kewangan Kerajaan Negeri yang mengandungi Penyata Kedudukan Kewangan, Penyata Penerimaan dan Pembayaran Wang Tunai, Penyata Prestasi Kewangan dan Penyata Akaun Memorandum berserta Nota kepada Penyata Kewangan menunjukkan kedudukan yang benar dan saksama pada 31 Disember 2011.

Pada masa pernyataan ini ditandatangani, mengikut sebaik-baik pengetahuan kami, tidak wujud apa-apa keadaan yang boleh menjejaskan ketepatan dan kesahihan Penyata Kewangan Kerajaan Negeri 2011.

ROMLI BIN DAI  
Pegawai Kewangan Negeri Perlis  
30 Januari 2012

ROHANI BINTI CHE MIE  
Bendahari Negeri Perlis  
30 Januari 2012



**SIJIL KETUA AUDIT NEGARA  
MENGENAI PENYATA KEWANGAN  
KERAJAAN NEGERI PERLIS  
BAGI TAHUN BERAKHIR 31 DISEMBER 2011**

Penyata Kewangan Kerajaan Negeri Perlis bagi tahun berakhir 31 Disember 2011 telah diaudit atas arahan saya selaras dengan Akta Audit 1957. Pihak pengurusan Kerajaan Negeri adalah bertanggungjawab terhadap Penyata Kewangan ini dan tanggungjawab saya adalah mengaudit dan memberi pendapat terhadap Penyata Kewangan tersebut. Pengauditan telah dilaksanakan dengan berpanduan piawaian pengauditan yang diluluskan.


Pada pendapat saya, Penyata Kewangan ini memberi gambaran yang benar dan saksama mengenai kedudukan kewangan Kerajaan Negeri Perlis pada 31 Disember 2011; hasil operasi serta aliran tunainya bagi tahun tersebut berdasarkan piawaian perakaunan yang diluluskan. Rekod perakaunannya telah diselenggarakan dengan teratur dan kemas kini.

**(TAN SRI DATO' SETIA HAJI AMBRIN BIN BUANG)**

Ketua Audit Negara

Malaysia.

Putrajaya  
10 Mei 2012





KERAJAAN  
NEGERI PERLIS

**LAPORAN  
BENDAHARI NEGERI**

## KEWANGAN KERAJAAN NEGERI

### Prestasi Belanjawan

Belanjawan tahun 2011 telah memperuntukkan sebanyak RM 174.08 juta bagi Perbelanjaan Mengurus dan RM 88.02 juta bagi Perbelanjaan Pembangunan, manakala kutipan hasil dianggarkan berjumlah RM 89.06 juta. Dewan Undangan Negeri juga telah meluluskan peruntukan tambahan sebanyak RM 7.77 juta untuk perbelanjaan mengurus menjadikan peruntukan keseluruhan Perbelanjaan Mengurus bagi tahun 2011 berjumlah RM 181.85 juta. Sejumlah RM 17.35 juta daripada peruntukan pembangunan telah ditarik balik oleh Perbendaharaan menjadikan peruntukan Pembangunan 2011 berjumlah RM 70.67 juta.

Perbelanjaan Mengurus bagi tahun 2011 adalah sebanyak RM 144.07 juta iaitu 79.22% daripada peruntukan berjumlah RM 181.85 juta. Daripada jumlah tersebut sebanyak RM 12.47 juta adalah Perbelanjaan Tanggungan dan bakinya sebanyak RM 131.60 juta adalah Perbelanjaan Bekalan. Perbelanjaan Pembangunan pula berjumlah RM 63.52 juta

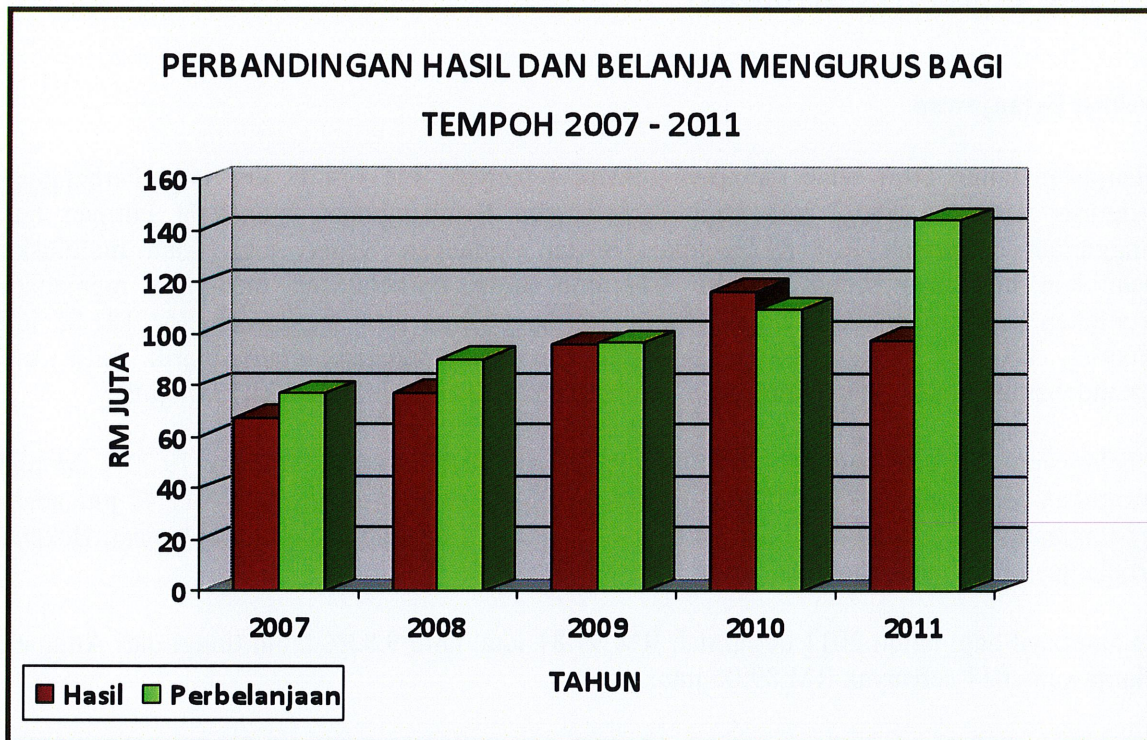
Kutipan hasil bagi tahun 2011 berjumlah RM 97.81 juta, iaitu 9.82% lebih tinggi dari Anggaran Belanjawan 2011 sebanyak RM 89.06 juta.

Jadual 1 mengandungi ringkasan prestasi belanjawan Kerajaan Negeri Perlis bagi tahun 2011, manakala Carta 1 menunjukkan prestasi hasil dan perbelanjaan Mengurus bagi tempoh 5 tahun.

**JADUAL 1**  
**PRESTASI BELANJAWAN**  
**KERAJAAN NEGERI PERLIS 2011**

	2011			2010		
	Bajet RM Juta	Sebenar RM juta	Bajet %	Bajet RM Juta	Sebenar RM Juta	Bajet %
<b>Akaun Semasa</b>						
Hasil	89.06	97.81	9.82	67.09	116.49	73.63
Belanja Mengurus	181.85	144.07	(20.78)	152.15	109.21	(28.22)
<b>Lebihan / (Defisit)</b>	<b>(92.79)</b>	<b>(46.26)</b>		<b>(85.06)</b>	<b>7.28</b>	
<b>Akaun Pembangunan</b>						
Terimaan	70.67	69.22	(2.05)	55.71	31.03	(44.30)
Perbelanjaan	70.67	63.52	(10.12)	55.71	46.47	(16.58)
<b>Lebihan / (Defisit)</b>	<b>0.00</b>	<b>5.70</b>		<b>0.00</b>	<b>(15.44)</b>	

CARTA 1



### Prestasi Kewangan

Operasi kewangan bagi tahun 2011 berakhir dengan defisit(kurangan) dalam Akaun Semasa sebanyak RM 46.26 juta, di mana jumlah hasil yang dipungut adalah sebanyak RM 97.81 juta berbanding perbelanjaan mengurus sebanyak RM 144.07 juta. Dengan kurangan sebanyak RM 46.26 juta, jumlah defisit terkumpul dalam Akaun Hasil Disatukan telah bertambah sebanyak 36.40% iaitu daripada RM 127.08 juta dalam tahun 2010 kepada RM 173.34 juta dalam tahun 2011.

Akaun Pembangunan menunjukkan lebih sebanyak RM 5.70 juta dimana jumlah terimaan adalah sebanyak RM 69.22 juta berbanding perbelanjaan sebanyak RM 63.52 juta. Jika diambilkira baki dalam akaun ini, secara keseluruhannya kedudukan kewangan Negeri Perlis bagi tahun 2011 berakhir dengan kurangan sebanyak RM 40.56 juta. Pengurangan sebanyak 79.88% daripada baki keseluruhan tahun 2010.

Ringkasan kedudukan kewangan Kerajaan Negeri Perlis bagi tahun 2011 dan 2010 ditunjukkan dalam Jadual 2.

**JADUAL 2**  
**RINGKASAN KEWANGAN SEBENAR**  
**KERAJAAN NEGERI PERLIS**

<b>BUTIR-BUTIR</b>	<b>TAHUN 2011 (RM JUTA)</b>	<b>TAHUN 2010 (RM JUTA)</b>
<b>AKAUN SEMASA</b>		
Hasil	97,808,032.52	116,489,421.98
Perbelanjaan Mengurus	144,067,734.51	109,210,954.16
Lebihan / (Defisit) Akaun Semasa	(46,259,701.99)	7,278,467.82
<b>AKAUN PEMBANGUNAN</b>		
Terimaan	69,216,750.58	31,034,664.33
Perbelanjaan Pembangunan	63,518,193.39	46,475,465.83
Lebihan / (Defisit) Akaun Pembangunan	5,698,557.19	(15,440,801.50)
<b>Lebihan / Defisit Keseluruhan</b>	<b>(40,561,144.80)</b>	<b>(8,162,333.68)</b>

#### **PENYATA KEDUDUKAN KEWANGAN**

Penyata Kedudukan Kewangan Kerajaan Negeri menunjukkan jumlah wang tunai dan pelaburan yang dipegang bagi ke tiga-tiga akaun kumpulan wang yang disatukan iaitu Akaun Hasil Disatukan, Akaun Amanah Disatukan dan Akaun Pinjaman Disatukan.

#### **Wang Tunai**

Wang tunai Kerajaan Negeri telah meningkat sebanyak RM 20.38 juta (63.63%) kepada RM 52.41 juta pada 31 Disember 2011 berbanding RM 32.03 juta pada 31 Disember 2010. Daripada jumlah tersebut sebanyak RM 52.25 juta (99.69%) adalah terdiri daripada Wang Tunai Dalam Bank, RM 151,417.93 adalah Wang Tunai Dalam Perjalanan dan bakinya sebanyak RM 10,250.00 adalah Wang Tunai Dalam Tangan.

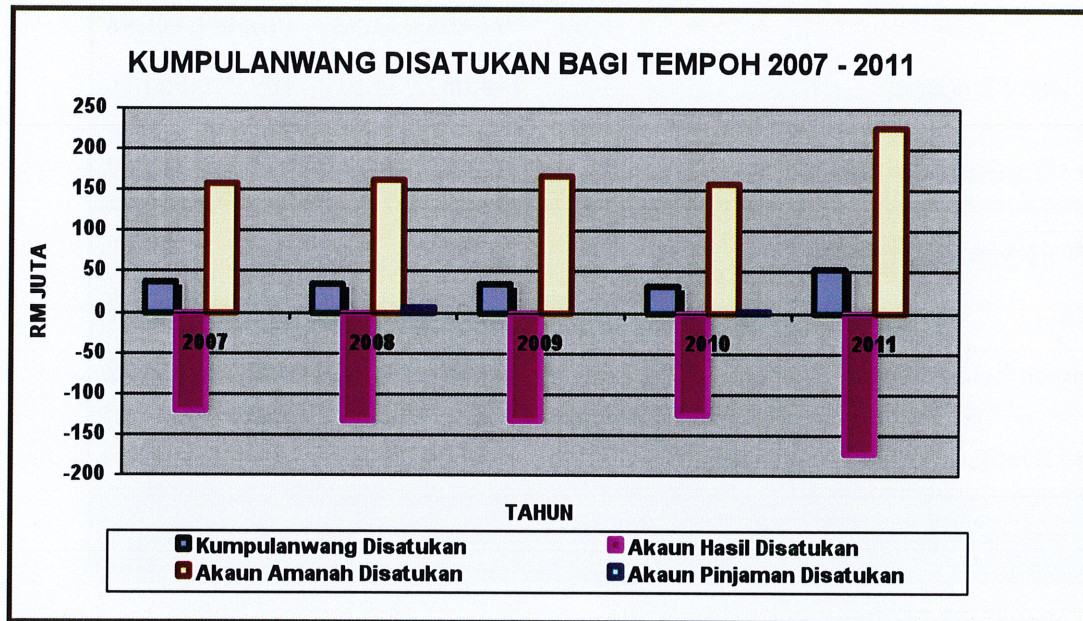
Mulai tahun kewangan 2011, Wang Tunai Dalam Bank adalah termasuk Pelaburan Deposit Dalam Negeri bagi tempoh tiga (3) bulan atau kurang berjumlah RM 28.00 juta selaras dengan Para 1.2.3 *Cash Basis* IPSAS. Laporan terperinci mengenai wang tunai boleh dirujuk kepada **Nota 3, Nota Kepada Penyata Kewangan.**

## Pelaburan

Tiada pelaburan dilaporkan kerana mulai tahun kewangan 2011, Pelaburan Deposit Dalam Negeri bagi tempoh tiga (3) bulan atau kurang berjumlah RM 28.00 juta telah diklasifikasikan sebagai Wang Tunai Dalam Bank selaras dengan Para 1.2.3 *Cash Basis* IPSAS. Rujuk **Nota 4, Nota Kepada Penyata Kewangan**.

Carta 2 menunjukkan kedudukan baki Kumpulanwang Disatukan bagi tempoh 5 tahun.

**CARTA 2**



## AKAUN HASIL DISATUKAN

### Hasil

Kutipan hasil Kerajaan Negeri bagi tahun 2011 berjumlah RM 97.81 juta iaitu 9.83% lebih tinggi berbanding anggaran disemak berjumlah RM 89.06 juta. Peningkatan ini adalah disebabkan berlaku kenaikan dalam kutipan Cukai Tanah, Perolehan Daripada Jualan barang-barang serta Terimaan Daripada Agensi Kerajaan masing-masing sebanyak RM 1.63 juta, RM 3.14 juta dan RM 9.91 juta. Walau bagaimanapun, jumlah kutipan ini adalah 16.04% lebih rendah daripada kutipan tahun 2010 sebanyak RM 116.49 juta. Terimaan Bukan Hasil merupakan komponen kutipan terbesar iaitu sebanyak 48.15% (RM 47.10 juta) daripada jumlah keseluruhan kutipan hasil, diikuti Hasil Bukan Cukai sebanyak 38.40% (RM 37.55 juta) dan Hasil Cukai sebanyak 13.45% (RM 13.16 juta).

### Hasil Cukai

Pungutan Hasil Cukai bagi tahun 2011 adalah sebanyak RM 13.16 juta iaitu berlaku peningkatan sebanyak RM 1.68 juta berbanding kutipan 2010 sebanyak RM 11.48 juta. Sumber kutipan terbesar ialah cukai tanah iaitu sebanyak 80.39% (RM 10.58 juta), diikuti kutipan cukai keluaran hutan sebanyak 14.21% (RM 1.87 juta) dan cukai parit dan taliair sebanyak 5.40% (RM 0.71 juta).

### Hasil Bukan Cukai

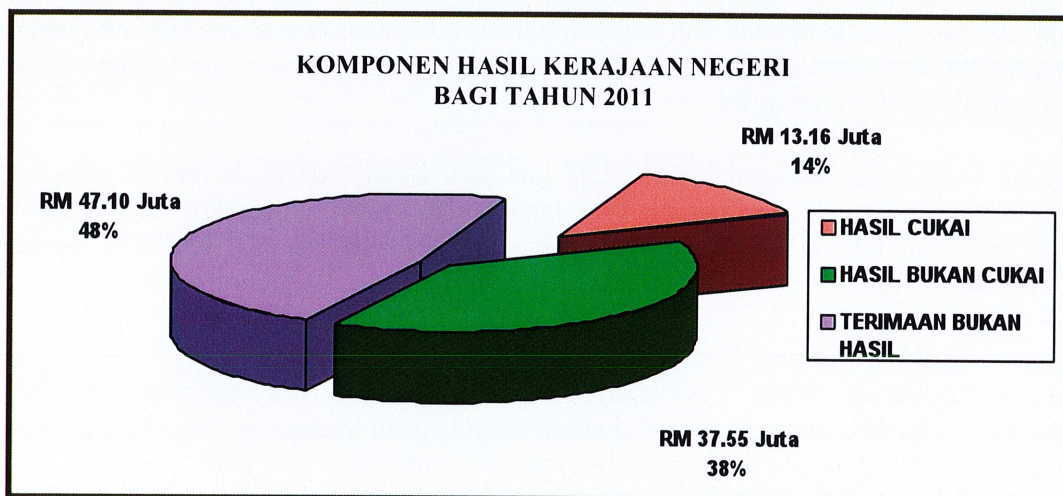
Kutipan Hasil Bukan Cukai dalam tahun 2011 menurun sebanyak RM 6.54 juta berbanding kutipan tahun 2010 berjumlah RM 44.09 juta. Penurunan ini berpunca daripada pengurangan dalam perolehan dari jualan barang-barang sebanyak RM 3.85 juta, kutipan Lesen, Bayaran Pendaftaran dan Permit sebanyak RM 1.28 juta dan kutipan Sewaan sebanyak RM 1.83 juta. Kutipan di bawah komponen Perkhidmatan Dan Bayaran Perkhidmatan serta Denda Dan Hukuman juga masing-masing telah berkurangan sebanyak 1.57% dan 32.43%. Walau bagaimanapun, perolehan daripada Pelaburan telah meningkat sebanyak 48.78% iaitu daripada RM 0.63 juta kepada RM 1.23 juta.

### Terimaan Bukan Hasil

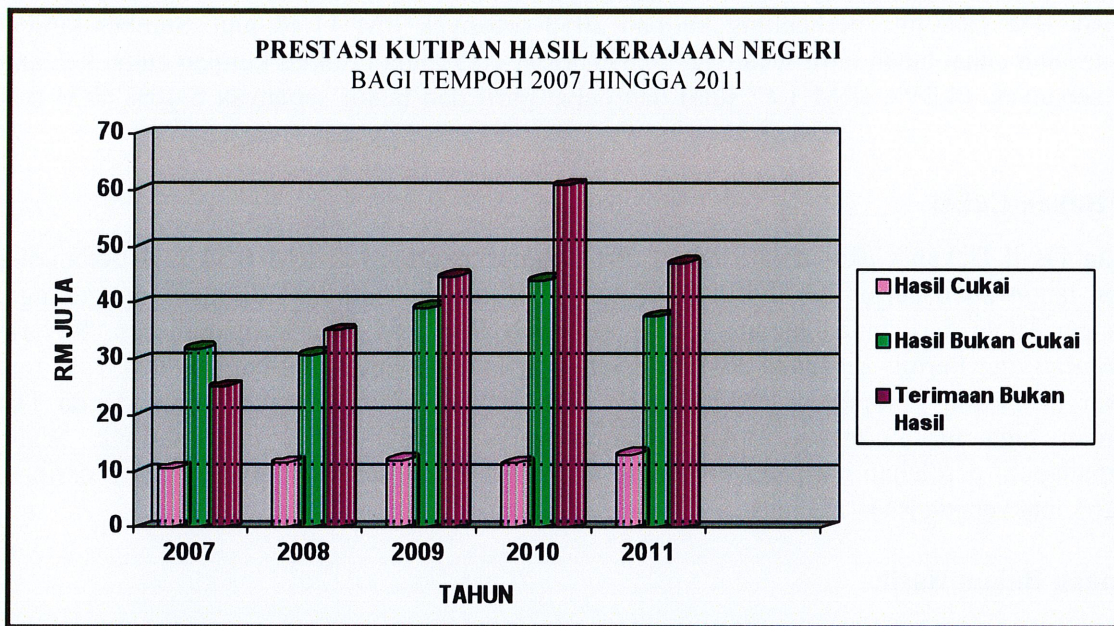
Terimaan Bukan Hasil bagi tahun 2011 berjumlah RM 47.10 juta, berkurangan sebanyak 22.68% berbanding kutipan 2010 sebanyak RM 60.92 juta. Penurunan ini berlaku kerana terdapat pengurangan sebanyak 22.52% di bawah komponen Terimaan Dari Agensi Kerajaan iaitu daripada RM 60.29 juta dalam tahun 2010 kepada RM 46.71 juta dalam tahun 2011. Ini adalah kerana dalam tahun 2011, Kerajaan Negeri hanya menerima pemberian Kurangan Hasil sebanyak RM 4.74 juta berbanding RM 15.71 juta dalam tahun 2010 serta penurunan dalam pemberian Caj Perkhidmatan Projek-projek Persekutuan sebanyak RM 9.28 juta berbanding RM 29.31 juta dalam tahun 2010.

Laporan terperinci mengenai hasil boleh dirujuk kepada **Nota 5, Nota Kepada Penyata Kewangan**. Carta 3 menunjukkan Jumlah kutipan hasil Kerajaan Negeri mengikut komponen bagi tahun 2011 manakala Carta 4 menunjukkan prestasi kutipan bagi ketiga-tiga komponen dalam tempoh 5 tahun.

CARTA 3



## CARTA 4



### Perbelanjaan Mengurus

Jumlah anggaran perbelanjaan Kerajaan Negeri dipinda bagi tahun 2011 berjumlah RM 181.85 juta, meningkat sebanyak 4.46% berbanding anggaran asal berjumlah RM 174.08 juta.

Anggaran dipinda bagi emolumen meningkat sebanyak 3.00% kepada RM 35.84 juta, Perkhidmatan Dan Bekalan meningkat sebanyak 6.14% kepada RM 42.54 juta dan anggaran untuk Pemberian dan Kenaan Tetap meningkat sebanyak 4.11% kepada RM 100.90 juta.

Perbelanjaan mengurus Kerajaan Negeri dalam tahun 2011 berjumlah RM 115.05 juta (tidak termasuk pindahan sejumlah RM 29.02 juta kepada Kumpulan Wang Pembangunan). Sebahagian besar perbelanjaan adalah untuk menampung perbelanjaan di bawah pemberian dan kenaan tetap (iaitu caruman kepada Kumpulan Wang Bekalan Air, pemberian bantuan am kebajikan, bayaran balik pinjaman dan bayaran pencen), bayaran emolumen (iaitu bayaran gaji dan elaun kakitanagn Kerajaan Negeri) serta perbelanjaan perkhidmatan dan bekalan termasuk penyelenggaraan dan bayaran utiliti.

Perbelanjaan Tanggungan berjumlah RM 12.47 juta iaitu 10.84% daripada jumlah perbelanjaan mengurus 2011. Sebahagian besar perbelanjaan tanggungan adalah terdiri daripada bayaran balik pinjaman berjumlah RM 6.39 juta (51.24%) dan bayaran pencen ADUN/EXCO berjumlah RM 2.76 juta (22.13%).

Perbelanjaan Bekalan berjumlah RM 102.58 juta (tidak termasuk pindahan sejumlah RM 29.02 juta kepada Kumpulan Wang Pembangunan) merupakan 89.16% daripada perbelanjaan mengurus 2011. Jika dibandingkan dengan jumlah Perbelanjaan Mengurus yang dilakukan dalam tahun 2010, didapati berlaku peningkatan sebanyak 5.35% atau RM 5.84 juta.

Ringkasan Perbelanjaan Mengurus Kerajaan Negeri mengikut komponen perbelanjaan ditunjukkan dalam Jadual 3.

**JADUAL 3**  
**PERBELANJAAN MENGURUS KERAJAAN NEGERI PERLIS**

Komponen Perbelanjaan	2011	2010	Kenaikan / (Penurunan)	Peratus
	RM Juta	RM Juta	RM Juta	%
Emolumen	34.90	33.21	1.69	5.09
Perkhidmatan Dan Bekalan	40.43	36.87	3.56	9.66
Aset	2.08	2.20	(0.12)	(5.45)
Pemberian Dan Kenaan Tetap (Tidak termasuk pindahan kepada Kumpulan Wang Pembangunan)	37.24	36.60	0.64	1.75
Lain-Lain Perbelanjaan	0.40	0.33	0.07	21.21
<b>JUMLAH</b>	<b>115.05</b>	<b>109.21</b>	<b>5.84</b>	<b>5.35</b>

Perbelanjaan Emolumen sebanyak RM 34.90 juta merupakan 30.33% daripada keseluruhan perbelanjaan mengurus bagi tahun 2011. Iaitu berlaku peningkatan sebanyak 5.09% berbanding perbelanjaan tahun 2010 berjumlah RM 33.21 juta disebabkan bayaran bonus sebulan gaji, pergerakan gaji tahunan serta peningkatan dalam tuntutan elaun lebih masa.

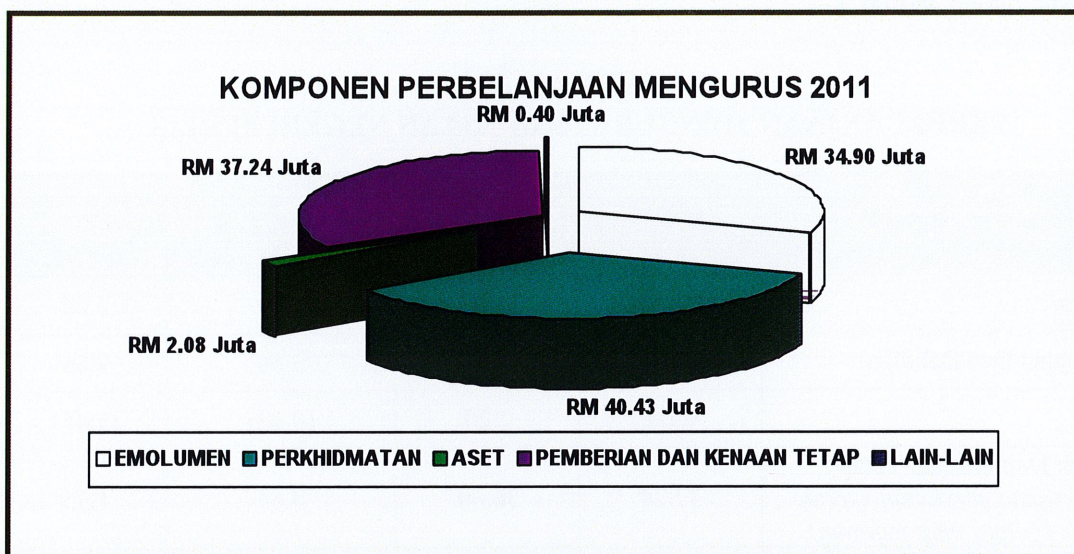
Perbelanjaan Perkhidmatan dan Bekalan berjumlah RM 40.43 juta merupakan komponen perbelanjaan mengurus tertinggi dalam tahun 2011 iaitu sebanyak 35.14%. Perbelanjaan ini juga menunjukkan peningkatan sebanyak 9.66% berbanding perbelanjaan dalam tahun 2010 sebanyak RM 36.87 juta disebabkan peningkatan dalam kerja-kerja pemasangan dan penyelenggaraan elektrik serta sewaan khemah untuk majlis-majlis rasmi Kerajaan Negeri.

Perbelanjaan perolehan Aset bagi tahun 2011 berjumlah RM 2.08 juta iaitu 5.45% lebih rendah berbanding perbelanjaan tahun 2010 berjumlah RM 2.20 juta.

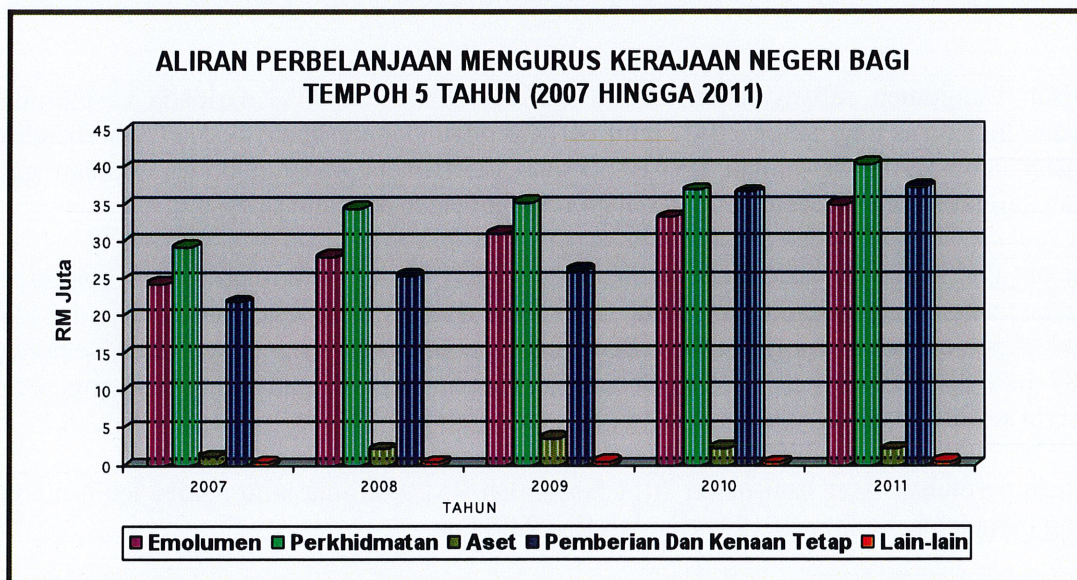
Perbelanjaan di bawah Pemberian dan Kenaan Tetap yang merangkumi perbelanjaan untuk bayaran balik hutang Kerajaan Negeri kepada Kerajaan Persekutuan, bayaran pencen dan ganjaran serta pemberian dan bantuan lain berjumlah RM 37.24 juta iaitu merupakan 32.37% daripada keseluruhan perbelanjaan mengurus 2011. Perbelanjaan ini menunjukkan peningkatan sebanyak 1.75% berbanding perbelanjaan 2010 berjumlah RM 36.60 juta disebabkan tambahan Pemberian Bantuan Am Negeri kepada penerima bantuan Jabatan Kebajikan Masyarakat.

Carta 5 menunjukkan komponen –komponen Perbelanjaan Mengurus bagi tahun 2011 manakala corak aliran Perbelanjaan Mengurus Kerajaan Negeri bagi tempoh 5 tahun ditunjukkan dalam Carta 6. Laporan terperinci perbelanjaan mengurus boleh dirujuk kepada **Lampiran 1 Penyata Perbelanjaan Mengurus**.

CARTA 5



CARTA 6



### AKAUN PINJAMAN DISATUKAN

Akaun Pinjaman Disatukan ditubuhkan mengikut Perkar 99 Perlembagaan Persekutuan dan Seksyen 7(b) Akta Prosedur Kewangan 1957 (Disemak – 1972) bagi mengakaunkan semua terimaan pinjaman, bayaran balik dan pindahan pinjaman yang diterima ke Kumpulanwang Pembangunan dan Kumpulanwang Bekalan Air. Sumber pinjaman Kerajaan Negeri adalah daripada Kerajaan Persekutuan. Dalam tahun 2011, Kerajaan Negeri telah menerima pinjaman berjumlah RM 4.79 juta untuk Projek Bekalan Air. Sehingga 31 Disember 2011 akaun ini tidak berbaki kerana semua pinjaman yang diterima telah disalurkan ke dalam Kumpulan Wang Bekalan Air.

## AKAUN AMANAH DISATUKAN

Akaun Amanah Disatukan terdiri daripada Kumpulanwang Amanah Kerajaan, Kumpulanwang Amanah Awam dan Akaun Deposit. Sehingga 31 Disember 2011 akaun ini berbaki RM 225.75 juta berbanding RM 158.11 juta pada 31 Disember 2010.

Laporan terperinci mengenai Akaun Amanah Disatukan boleh dirujuk kepada **Nota 7, Nota Kepada Penyata Kewangan.**

### Kumpulan Wang Amanah Kerajaan

Kumpulan Wang Amanah Kerajaan mengakaunkan terimaan daripada peruntukan Kerajaan dan bayaran bagi maksud tertentu mengikut Seksyen 10 Akta Tatacara Kewangan 1957[Akta 61]. Ia dikategorikan seperti berikut:-

- Kumpulan Wang Pembangunan
- Kumpulan Wang Amanah Bekalan Air
- Pelbagai Kumpulan Wang Amanah Kerajaan

Dalam tahun 2011 akaun ini berbaki kredit sebanyak RM 81.98 juta iaitu berlaku peningkatan sebanyak RM 53.39 juta berbanding RM 28.59 juta pada tahun 2010.

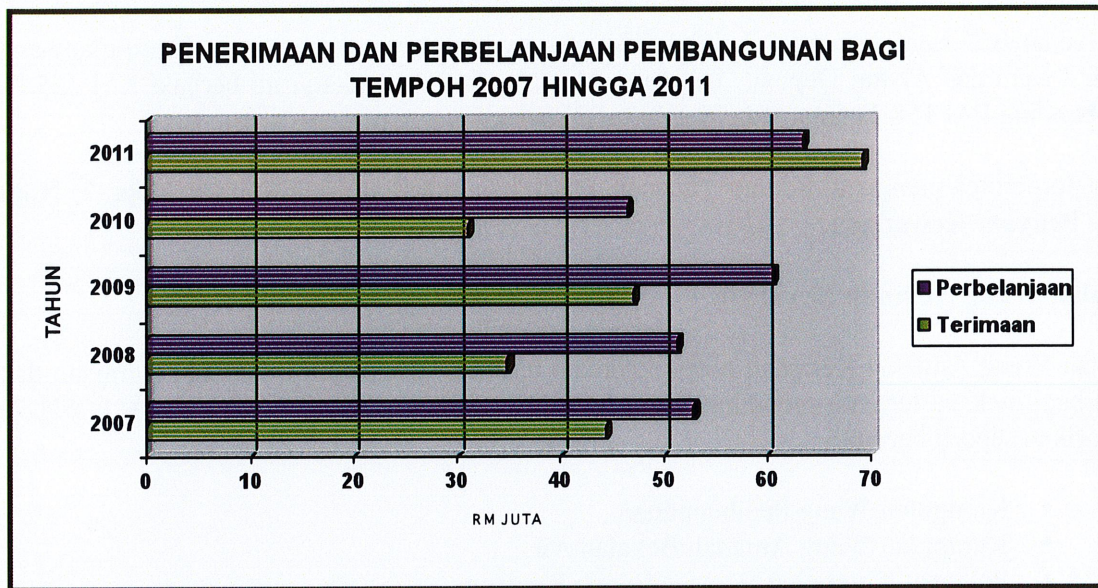
### Kumpulan Wang Pembangunan

Kumpulanwang Pembangunan telah diwujudkan mengikut Akta Kumpulan Wang Pembangunan 1966 [Akta 406] bagi membiayai perbelanjaan berkaitan projek-projek pembangunan. Terimaan kumpulan wang ini meningkat sebanyak 123.07% kepada RM 69.22 juta pada 31 Disember 2011 berbanding RM 31.03 juta pada 31 Disember 2010. Peningkatan ketara disebabkan dalam tahun 2011 Kerajaan Negeri telah menerima pemberian Pertambahan Hasil daripada Kerajaan Persekutuan berjumlah RM 11.82 juta serta pindahan dari Akaun Hasil Disatukan berjumlah RM 29.02 juta. Laporan terperinci boleh dirujuk kepada **Nota 7(a)(i), Nota Kepada Penyata Kewangan.**

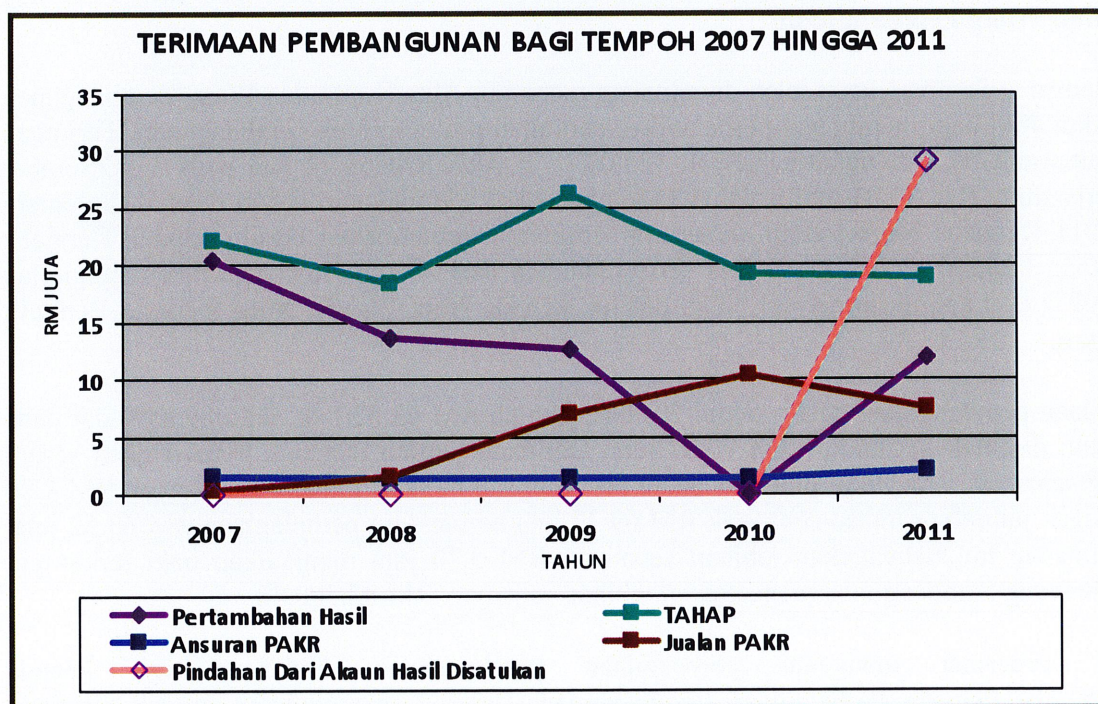
Perbelanjaan pembangunan dalam tahun 2011 berjumlah RM 63.52 juta, iaitu 89.88% daripada peruntukan disemak berjumlah RM 70.67 juta. Daripada jumlah tersebut, Perbelanjaan secara langsung sebanyak RM 59.52 juta, manakala perbelanjaan melalui pinjaman sebanyak RM 4.00 juta. Dengan jumlah terimaan sebanyak RM 69.22 juta berbanding perbelanjaan RM 63.52 juta, kumpulanwang ini mencatatkan lebih sebanyak RM 5.70 juta menjadikan baki terkumpul Kumpulanwang Pembangunan mencatatkan lebih sebanyak RM 82,500.48.

Laporan terperinci mengenai perbelanjaan pembangunan boleh dirujuk kepada Lampiran 2 – Penyata Perbelanjaan Pembangunan. Carta 7 menunjukkan jumlah terimaan berbanding perbelanjaan Kumpulanwang Pembangunan bagi tempoh 5 tahun manakala Carta 8 menunjukkan prestasi terimaan pembangunan mengikut komponen bagi tempoh 5 tahun.

CARTA 7



CARTA 8



## **Kumpulanwang Bekalan Air**

Kumpulanwang Bekalan Air ditubuhkan mengikut kehendak Enakmen Kumpulan Wang Bekalan Air di bawah Jabatan Kerja Raya. Sumber kewangan kumpulanwang ini terdiri daripada caruman dari Akaun Hasil Disatukan dan pindahan dari Akaun Pinjaman Disatukan.

Belanjawan tahun 2011 telah memperuntukkan sebanyak RM 42.38 juta untuk perbelanjaan mengurus dan pembangunan bekalan air. Daripada jumlah tersebut sebanyak RM 26.00 juta daripada sumber pinjaman dan baki sebanyak RM 16.38 juta daripada caruman Akaun Hasil Disatukan. Walau bagaimanapun, peruntukan berjumlah RM 26.00 juta telah ditarik balik oleh Perbendaharaan Negeri disebabkan permohonan pinjaman tidak diluluskan oleh Kementerian Tenaga, Teknologi Hijau dan Air Malaysia (KETHA) Kerajaan Negeri juga telah meluluskan tambahan caruman sebanyak RM 2.80 juta menjadikan jumlah peruntukan sebanyak RM 19.18 juta.

Dalam tahun 2011 sejumlah RM 17.73 juta telah dibelanjakan untuk perbelanjaan mengurus manakala sebanyak RM 0.91 juta untuk pembangunan bekalan air. Secara keseluruhannya didapati perbelanjaan di bawah kumpulanwang ini telah berkurangan sebanyak 48.22% daripada perbelanjaan tahun sebelumnya. Sebahagian besar peruntukan mengurus digunakan bagi membiayai bil elektrik untuk empat (4) buah logi air.

Operasi Kumpulanwang Bekalan Air 2011 berakhir dengan lebih sebanyak RM 5.33 juta, apabila jumlah terimaan yang dicatatkan adalah sebanyak RM 23.97 juta berbanding jumlah perbelanjaan sebanyak RM 18.64 juta menjadikan baki defisit terkumpul Kumpulanwang Bekalan Air telah berkurangan daripada RM 32.51 juta dalam tahun 2010 kepada RM 27.18 juta pada akhir tahun 2011.

Laporan terperinci boleh dirujuk kepada **Nota 7(a)(ii), Nota Kepada Penyata Kewangan.**

## **Pelbagai Kumpulanwang Amanah Kerajaan**

Terdapat 5 kategori akaun dikelaskan di bawah Pelbagai Kumpulanwang Amanah Kerajaan iaitu Akaun Penyelesaian, Akaun Perniagaan, Akaun Pinjaman, Kumpulan Wang Luar Jangka dan Pelbagai Kumpulanwang. Baki Pelbagai Kumpulan Wang Amanah Kerajaan pada akhir tahun 2011 berjumlah RM 109.07 juta berbanding RM 66.72 juta pada akhir tahun 2010 iaitu berlaku peningkatan sebanyak 38.83% disebabkan oleh Kerajaan Negeri menerima pendahuluan daripada Kerajaan Persekutuan sebanyak RM 50.00 juta bagi menampung kekurangan tunai.

Laporan terperinci boleh dirujuk kepada **Nota 7(a)(iii), Nota Kepada Penyata Kewangan.**

## **Kumpulan Wang Amanah Awam**

Kumpulan wang ini ditubuhkan di bawah Seksyen 9 Akta Tatacara Kewangan 1957 [Akta 61] untuk mengakaunkan wang yang diamanahkan kepada Kerajaan Negeri serta wang amanah yang diterima bagi maksud-maksud tertentu. Pada tahun 2011 Kerajaan Negeri mempunyai 30 akaun amanah awam yang dikawal oleh 8 jabatan iaitu Perbendaharaan Negeri (2), Pejabat Setiausaha Kerajaan Negeri (16), Jabatan Tanah Dan Galian (5), Jabatan Pertanian (1), Jabatan Perkhidmatan Veterinar (1), Jabatan Kebajikan Masyarakat (1) Jabatan Kehakiman Syariah (2) dan Jabatan Kerja Raya (2).

Baki terkumpul Kumpulan Wang Amanah Awam bagi tahun 2011 berjumlah RM 102.99 juta berbanding sebanyak RM 94.19 juta dalam tahun 2010. Laporan terperinci boleh dirujuk kepada **Nota 7(b), Nota Kepada Penyata Kewangan.**

## **Akaun Deposit**

Deposit terdiri daripada wang yang diterima oleh Kerajaan Negeri bagi maksud tertentu mengikut undang-undang atau perjanjian dan perlu dikembalikan apabila maksud kutipan telah tercapai. Bagi tahun 2011, jumlah deposit yang dipegang oleh kerajaan telah meningkat sebanyak 15.45% kepada RM 40.79 juta berbanding RM 35.33 juta pada tahun 2010.

Laporan terperinci boleh dirujuk kepada **Nota 7(c), Nota Kepada Penyata Kewangan.**

## **PENYATA PENERIMAAN DAN PEMBAYARAN WANG TUNAI**

### **Penerimaan dan Pembayaran Wang Tunai**

Pada tahun 2011, Kerajaan Negeri telah menunjukkan lebih wang tunai sebanyak RM 20.38 juta berikutan jumlah terimaan sebanyak RM 204.74 juta melebihi jumlah perbelanjaan sebanyak RM 184.36 juta. Lebihan ini menjadikan baki terkumpul wang tunai pada 31 Disember 2011 adalah sebanyak RM 52.41 juta. Penyata Penerimaan Dan Pembayaran Wang Tunai Kerajaan Negeri ditunjukkan dalam Jadual 4.

Jumlah terimaan sebanyak RM 204.74 juta adalah terdiri daripada hasil berjumlah RM 97.81 juta (47.77%), pinjaman dalam negeri berjumlah RM 4.79 juta (2.34%), terimaan modal berjumlah RM 40.20 juta (19.64%) dan terimaan lain berjumlah RM 61.94 juta (30.25%).

Daripada jumlah hasil yang diterima dalam tahun 2011, sebanyak RM 13.16 juta (13.45%) merupakan hasil cukai, RM 37.55 juta (38.40%) merupakan hasil bukan cukai dan RM 47.10 juta (48.15%) merupakan hasil bukan cukai.

Terimaan modal sebanyak RM 40.20 juta diperolehi daripada pemberian pertambahan hasil berjumlah RM 11.82 juta, pemberian TAHAP berjumlah RM 18.92 juta, jualan rumah kos rendah berjumlah RM 7.43 juta dan ansuran perumahan awam berjumlah RM 2.03 juta.

Jumlah bayaran Kerajaan Negeri bagi tahun 2011 adalah RM 184.36 juta. Komponen terbesar daripada jumlah bayaran ini adalah untuk perbelanjaan mengurus sebanyak RM 108.70 juta (58.96%), manakala perbelanjaan pembangunan berjumlah RM 63.52 juta (34.45%).

Bayaran balik pinjaman berjumlah RM 12.14 juta adalah termasuk bayaran balik pinjaman Kerajaan Persekutuan berjumlah RM 6.35 juta dan pindahan pinjaman projek bekalan air kepada Kumpulan Wang Bekalan Air berjumlah RM 5.79 juta.

#### JADUAL 4

<b>Penyata Penerimaan dan Pembayaran Wang Tunai bagi tahun berakhir 31 Disember 2011</b>	
<b>TERIMAAN</b>	<b>RM Juta</b>
Hasil	97,808,032.52
Pinjaman	4,789,427.00
Terimaan Modal	40,201,570.58
Terimaan Lain	61,942,529.96
<b>Jumlah Terimaan</b>	<b>204,741,560.06</b>
<b>BAYARAN</b>	
Perbelanjaan Mengurus (tidak termasuk pindahan ke Kumpulan Wang Pembangunan)	(108,698,139.54)
Perbelanjaan Pembangunan	(63,518,193.39)
Perbelanjaan Modal	-
Bayaran Balik Pinjaman	(12,143,841.97)
Bayaran Lain	-
<b>Jumlah Pembayaran</b>	<b>(184,360,174.90)</b>
<b>Tambahan/(Kurangan) Wang Tunai</b>	<b>20,381,385.16</b>
Wang Tunai pada 1 Januari	32,033,043.19
Tambahan/(Kurangan) Wang Tunai	20,381,385.16
<b>Wang Tunai pada 31 Disember</b>	<b>52,414,428.35</b>

#### PENYATA AKAUN MEMORANDUM

Penyata Akaun Memorandum ialah penyata yang menunjukkan sebahagian aset dan liabiliti Kerajaan Negeri yang tidak ditunjukkan dalam Penyata Kedudukan Kewangan. Aset terdiri daripada pinjaman boleh dituntut dan akaun belum terima, manakala liabiliti pula terdiri daripada hutang Kerajaan Negeri.

## ASET

### Pinjaman Boleh Tuntut

Baki Pinjaman Boleh Tuntut merupakan baki pinjaman yang diberikan oleh Kerajaan Negeri kepada Badan Berkanun Negeri. Sehingga 31 Disember 2011, jumlah pinjaman yang boleh dituntut adalah sebanyak RM 86.16 juta iaitu berlaku pengurangan sebanyak 1.44% berbanding RM 87.42 juta pada tahun 2010. Pengurangan ini disebabkan Kerajaan Negeri menerima bayaran balik pinjaman daripada Perbadanan Kemajuan Ekonomi Negeri Perlis berjumlah RM 2.26 juta. Butiran terperinci ditunjukkan dalam **Nota 8(a), Nota Kepada Penyata Kewangan dan Lampiran 3 – Penyata Akaun Memorandum Pinjaman Boleh Tuntut.**

### Akaun Belum Terima

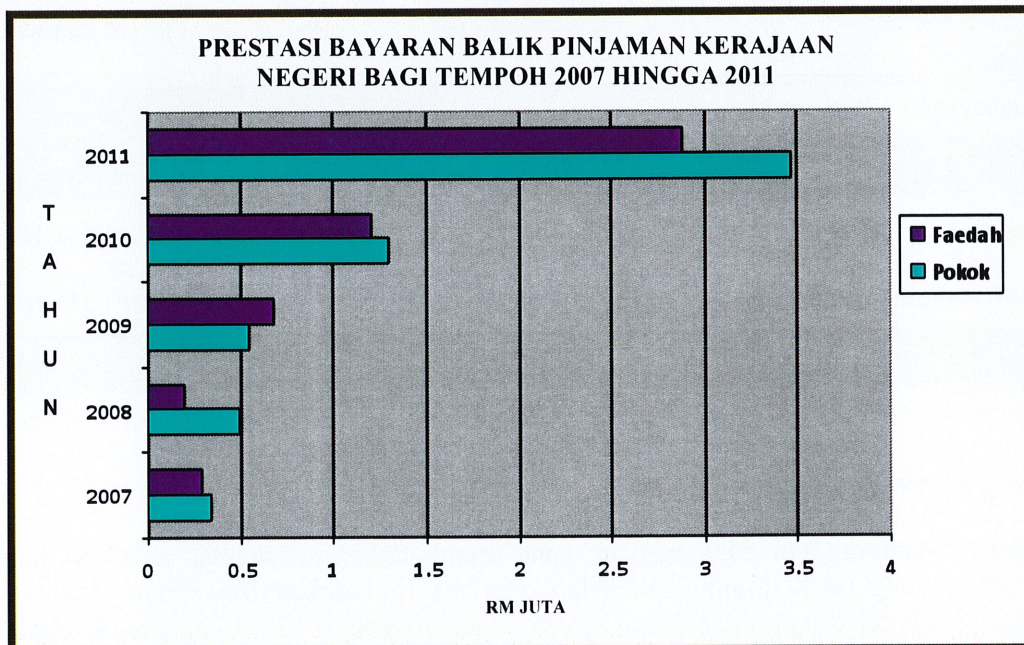
Akaun Belum Terima menunjukkan jumlah tunggakan hasil Kerajaan Negeri pada akhir tahun kewangan. Pada akhir tahun 2011 tunggakan hasil adalah sebanyak RM 24.05 juta berbanding RM 26.26 juta pada tahun 2010. Laporan terperinci boleh dirujuk kepada **Nota 8 (b), Nota Kepada Penyata Kewangan.**

## LIABILITI

### Hutang Awam

Pada akhir tahun 2011, baki hutang Kerajaan Negeri kepada Kerajaan Persekutuan telah berkurangan sebanyak 17.73% iaitu daripada RM 416.29 juta pada tahun 2010 kepada RM 342.49 juta. Penurunan ini disebabkan pengambilalihan hutang projek bekalan air oleh Perbadanan Aset Air Berhad (PAAB) berjumlah RM 75.12 juta serta bayaran balik (pokok) berjumlah RM 3.47 juta kepada Kerajaan Persekutuan.

**CARTA 9**



**PENYATA KEDUDUKAN KEWANGAN**  
pada 31 Disember 2011

		<u>2011</u>	<u>2010</u>
	<u>Nota</u>	<u>RM</u>	<u>RM</u>
<b>WANG AWAM</b>			
WANG TUNAI	3	52,414,428.35	32,033,043.19
PELABURAN	4	0.00	0.00
		<hr/>	<hr/>
		<b>52,414,428.35</b>	<b>32,033,043.19</b>
<b>DIPEGANG BAGI:</b>			
<b>KUMPULAN WANG DISATUKAN</b>			
AKAUN HASIL DISATUKAN	5	(173,338,436.79)	(127,078,734.80)
AKAUN PINJAMAN DISATUKAN	6	0.00	1,000,000.00
AKAUN AMANAH DISATUKAN	7	225,752,865.14	158,111,777.99
		<hr/>	<hr/>
		<b>52,414,428.35</b>	<b>32,033,043.19</b>
		<hr/>	<hr/>

*Nota-nota pada muka surat yang berikut merupakan sebahagian daripada penyata kewangan ini.*



KERAJAAN  
NEGERI PERLIS

**PENYATA KEDUDUKAN  
KEWANGAN**

# Penyata Penerimaan dan Pembayaran Wangtunai

bagi tahun berakhir 31 Disember 2011

PERLIS

	2011		2010	
	(RM)	(RM)	(RM)	(RM)
<b>TERIMAAN</b>				
<b>HASIL</b>				
Hasil Cukai	13,164,311.32		11,477,830.58	
Hasil Bukan Cukai	37,547,813.82		44,087,817.28	
Terimaan Bukan Hasil	47,095,907.38		60,923,774.12	
		97,808,032.52		116,489,421.98
<b>PINJAMAN</b>				
Pinjaman Dalam Negeri	4,789,427.00		11,106,948.00	
		4,789,427.00		11,106,948.00
<b>TERIMAAN MODAL</b>				
Pelbagai Terimaan Modal	40,201,570.58		31,034,664.33	
Jualan Instrumen Kewangan	0.00		10,000,000.00	
		40,201,570.58		41,034,664.33
<b>TERIMAAN LAIN</b>				
Terimaan Amanah	61,942,529.96		5,270,392.77	
		61,942,529.96		5,270,392.77
<b>JUMLAH TERIMAAN</b>		204,741,560.06		173,901,427.08
<b>BAYARAN</b>				
<b>PERBELANJAAN MENGURUS</b>				
Emolumen	(34,900,496.46)		(33,212,085.95)	
Perkhidmatan Dan Bekalan	(40,437,059.88)		(36,871,380.52)	
Aset	(2,080,562.60)		(2,195,252.35)	
Pemberian & Kenaan Bayaran Tetap	(30,882,013.56)		(34,300,867.46)	
Perbelanjaan Lain	(398,007.04)		(328,790.65)	
		(108,698,139.54)		(106,908,376.93)
<b>PERBELANJAAN PEMBANGUNAN</b>				
Langsung	(59,518,193.39)		(46,475,465.83)	
Pinjaman	(4,000,000.00)		0.00	
		(63,518,193.39)		(46,475,465.83)
<b>PERBELANJAAN MODAL</b>				
Pelbagai Perbelanjaan Modal	0.00		0.00	
Pembelian Instrumen Kewangan	0.00		0.00	
		0.00		0.00
<b>BAYARAN BALIK PINJAMAN</b>				
Pinjaman Dalam Negeri	(6,354,414.97)		(2,302,577.23)	
Pinjaman Kepada Agensi	(5,789,427.00)		(10,106,948.00)	
		(12,143,841.97)		(12,409,525.23)
<b>BAYARAN LAIN</b>				
Bayaran Amanah	0.00		0.00	
		0.00		0.00
<b>JUMLAH BAYARAN</b>		(184,360,174.90)		(165,793,367.99)
Tambahan / (Kurangan) Wangtunai		20,381,385.16		8,108,059.09
Wangtunai Pada, 31 Disember 2010		32,033,043.19		23,924,984.10
Wangtunai Pada, 31 Disember 2011		52,414,428.35		32,033,043.19

KERAJAAN NEGERI PERLIS

Pengiraan Penyata Penerimaan dan Pembayaran Wangtunai bagi tahun berakhir 31 Disember 2011

1 Pengiraan Wang Tunai

Wangtunai Pada 31 Disember 2011	A	52,414,428.35
Wangtunai Pada 31 Disember 2010	A	32,033,043.19
Lebihan / (Kurangan) Wangtunai		<u>20,381,385.16</u>

2. Pengiraan Jualan/Pembelian Instrumen Kewangan

Pelaburan Pada 31 Disember 2010	B	0.00
Pelaburan Pada 31 Disember 2011	B	0.00
(Pembelian) / Jualan Pelaburan		<u>0.00</u>

3. Pengiraan Hasil / Perbelanjaan Hasil

Hasil Cukai	C	13,164,311.32
Hasil Bukan Cukai	C	37,547,813.82
Terimaan Bukan Hasil	C	47,095,907.38
		<u>97,808,032.52</u>

4. Perbelanjaan Mengurus

Emolumen	C	(34,900,496.46)
Perkhidmatan Dan Bekalan	C	(40,437,059.88)
Aset	C	(2,080,562.60)
Perbelanjaan Lain	C	(398,007.04)
Pemberian/Kenaan Tetap	C	(66,251,608.53)
Tolak - Pindahan ke AK Hasil	E1a	29,015,180.00
- Pindahan ke AK Hasil	E1d	0.00
- Bayaran Balik Pinjaman		6,354,414.97
		<u>(30,882,013.56)</u>
		<u>(108,698,139.54)</u>

5. Perbelanjaan Pembangunan

Langsung KWP	E1a	(59,518,193.39)
Langsung Hutan	E1d	0.00
		<u>(59,518,193.39)</u>
Pinjaman KWP	E1a	(4,000,000.00)
Pinjaman Hutan	E1d	0.00
		<u>(4,000,000.00)</u>
		<u>(63,518,193.39)</u>



KERAJAAN  
NEGERI PERLIS

**PENYATA PENERIMAAN DAN  
PEMBAYARAN WANG TUNAI**

**6. Pengiraan Terimaan Modal (Kumpulan Wang Pembangunan E1a/E1d)**

Pengiraan Pelbagai Terimaan Modal	Kt	Dt
Pemberian Pertambahan Hasil Bahagian li	11,818,406.00	0.00
Pemberian Tahap Pembangunan, Ekonomi Dan Kesejahteraan Hidup	18,917,143.00	0.00
Ansuran Perumahan Awam	2,036,150.06	0.00
Jualan Perumahan Kos Rendah	7,429,871.52	0.00
<b>Jumlah</b>	<b>40,201,570.58</b>	<b>0.00</b>

**7. Pengiraan Pinjaman Dalam Negeri**

		Terimaan Kt
<b>A. Jumlah Pinjaman</b>		
Pinjaman Pinjaman Pihak Berkuasa Tempatan	D	0.00
Pinjaman Pinjaman Badan Berkanun	D	0.00
Pinjaman Pinjaman Bekalan Air	D	4,789,427.00
Pinjaman Pinjaman Perumahan Awam Kos Rendah	D	0.00
Pinjaman Pinjaman Pelbagai	D	0.00
		<b>4,789,427.00</b>
<b>B. Bayaran Balik Pinjaman</b>		<b>6,354,414.97</b>
<b>C. Pinjaman Kepada Agensi</b>		<b>5,789,427.00</b>

8. Pengiraan Amanah		Baki Awal 31 Disember 2010	Dt	Kt	Baki Akhir 31 Disember 2011
Perbelanjaan Pembangunan KWP :					
Kumpulan Pembangunan	E1a	(5,616,056.71)			82,500.48
Langsung	E1a		59,518,193.39		
Pinjaman	E1a		4,000,000.00		
Pindahan Dari Akaun Pinjaman	E1a			0.00	
Pindahan Dari Akaun Hasil	E1a			29,015,180.00	
Pemberian Pertambahan Hasil Bahagian li	E1a		0.00	11,818,406.00	
Pemberian Tahap Pembangunan, Ekonomi Dan Kesejahteraan Hidup	E1a		0.00	18,917,143.00	
Ansuran Perumahan Awam	E1a		0.00	2,036,150.06	
Jualan Perumahan Kos Rendah	E1a		0.00	7,429,871.52	
		(5,616,056.71)	63,518,193.39	69,216,750.58	82,500.48
Perbelanjaan Pembangunan KWH :					
Kumpulan Hutan	E1d	0.00	0.00		0.00
			0.00		
Pindahan Dari Akaun Hasil Disatukan			0.00	0.00	
Pelbagai Terimaan Modal : Ses Kayu Balak	E1d		0.00	0.00	
		0.00	0.00	0.00	0.00
		(5,616,056.71)	63,518,193.39	69,216,750.58	82,500.48
Kumpulan Pinjaman Perumahan/Air	E1b	(32,510,682.75)	18,638,293.72	23,970,718.00	(27,178,258.47)
Pelbagai Kumpulan Amanah	E1c	66,715,631.45	186,014,382.04	228,372,174.35	109,073,423.76
Kumpulan Amanah Awam	E2	94,189,997.51	36,235,915.61	45,035,173.30	102,989,255.20
Deposit	E3	35,332,888.49	9,726,328.12	15,179,383.80	40,785,944.17
Jumlah		158,111,777.99	314,133,112.88	381,774,200.03	225,752,865.14
Tolak					
Perbelanjaan Pembangunan KWP :					
Langsung	E1a		(59,518,193.39)		
Pinjaman	E1a		(4,000,000.00)		
Pindahan Dari Akaun Pinjaman	E1a			0.00	
Pindahan Dari Akaun Hasil	E1a			(29,015,180.00)	
Pemberian Pertambahan Hasil Bahagian li	E1a		0.00	(11,818,406.00)	
Pemberian Tahap Pembangunan, Ekonomi Dan Kesejahteraan Hidup	E1a		0.00	(18,917,143.00)	
Ansuran Perumahan Awam	E1a		0.00	(2,036,150.06)	
Jualan Perumahan Kos Rendah	E1a		0.00	(7,429,871.52)	
Perbelanjaan Pembangunan KWH :					
Langsung	E1d		0.00		
Pinjaman	E1d		0.00		
Pindahan Dari Akaun Hasil	E1d		0.00	0.00	
Pelbagai Terimaan Modal : Ses Kayu Balak	E1d		0.00	0.00	
			(63,518,193.39)	(69,216,750.58)	
		250,614,919.49	312,557,449.45	61,942,529.96	



KERAJAAN  
NEGERI PERLIS

**PENYATA PRESTASI  
KEWANGAN**

**PENYATA PRESTASI KEWANGAN**  
 bagi tahun berakhir 31 Disember 2011

	<u>Nota</u>	<u>2011</u>		<u>2010</u>
		<u>Anggaran</u>	<u>Sebenar</u>	<u>Sebenar</u>
		<i>RM</i>	<i>RM</i>	<i>RM</i>
<b>HASIL</b>				
<u>Tolak:</u>	5	89,064,742.00	97,808,032.52	116,489,421.98
Belanja Mengurus	5	181,849,117.00	* 115,052,554.51	109,210,954.16
<b>LEBIHAN / (KURANGAN) HASIL</b>		<b>(92,784,375.00)</b>	<b>(17,244,521.99)</b>	<b>7,278,467.84</b>
<u>Tolak:</u>				
Belanja Pembangunan	7	70,665,180.00	63,518,193.39	46,475,465.83
<b>LEBIHAN / (KURANGAN) KESELURUHAN</b>		<b>(163,449,555.00)</b>	<b>(80,762,715.38)</b>	<b>(39,196,998.01)</b>
<b>KURANGAN DIBIYAI OLEH:</b>				
Pinjaman Dalam Negeri	6		(1,000,000.00)	1,000,000.00
Terimaan Balik Pinjaman dan Pelbagai Terimaan	7		40,201,570.58	31,034,664.33
Perubahan Tunai, Pelaburan dan Amanah	7		41,561,144.80	7,162,333.68
<b>JUMLAH PEMBIAYAAN</b>			<b>80,762,715.38</b>	<b>39,196,998.01</b>

Nota : (\*) - Jumlah perbelanjaan mengurus termasuk bayaran balik pinjaman berjumlah RM 6,354,414.97  
 - Jumlah perbelanjaan mengurus tidak termasuk pindahan hasil ke Kumpulan Wang Pembangunan

Nota-nota pada muka surat yang berikut merupakan sebahagian daripada penyata kewangan ini.



KERAJAAN  
NEGERI PERLIS

**PENYATA AKAUN  
MEMORANDUM**

**PENYATA AKAUN MEMORANDUM**  
pada 31 Disember 2011

	<u>Nota</u>	<u>2011</u> RM	<u>2010</u> RM
<b>MEMORANDUM ASET</b>	8		
Pinjaman Boleh Dituntut		86,163,296.19	87,423,688.14
Pelaburan		0.00	0.00
Akaun Belum Terima		24,048,123.53	26,261,450.27
<b>MEMORANDUM LIABILITI</b>	9		
Hutang Kerajaan Negeri		342,495,142.10	416,292,051.87

*Nota-nota pada muka surat yang berikut merupakan sebahagian daripada penyata kewangan ini.*



KERAJAAN  
NEGERI PERLIS

**NOTA KEPADA  
PENYATA KEWANGAN**

## **DASAR DAN KAEDAH PERAKAUNAN YANG SIGNIFIKAN**

### **1. DASAR DAN PRINSIP PERAKAUNAN**

Dasar dan prinsip perakaunan diguna secara konsisten dalam penyediaan penyata kewangan kecuali dinyatakan sebaliknya.

- a) Dasar perakaunan adalah tertakluk kepada undang-undang dan peraturan yang berkaitan dengan pengurusan perakaunan dan kewangan Kerajaan Negeri.
- b) Perakaunan Kerajaan Negeri adalah berasaskan Kumpulan Wang Disatukan selaras dengan:
  - i) Perkara 97 Perlembagaan Persekutuan memperuntukkan bahawa segala hasil diterima kecuali Zakat, Fitrah, dan Baitulmal atau lain-lain hasil agama Islam seumpamanya, dikumpulkan menjadi satu kumpulan wang.
  - ii) Perkara 104 Perlembagaan Persekutuan memperuntukkan bahawa tiada wang boleh dikeluarkan dari Kumpulan Wang Disatukan melainkan diperuntukkan atau dibenarkan dengan cara lain oleh Dewan Undangan Negeri, kecuali untuk perbelanjaan tanggungan tertentu.
  - iii) Seksyen 7 Akta Tatacara Kewangan 1957 [Akta 61] memperuntukkan Kumpulan Wang Disatukan dibahagi kepada Akaun Hasil Disatukan, Akaun Pinjaman Disatukan dan Akaun Amanah Disatukan.
- c) Kerajaan Negeri mengamal asas perakaunan tunai ubahsuai. Semua urus niaga bayaran dan terimaan diakaunkan apabila bayaran dibuat dan terimaan diperoleh dengan pengubahsuaian seperti berikut:
  - i) Bayaran bagi kerja yang telah dijalankan, bekalan dan perkhidmatan yang telah diterima sehingga 31 Disember tahun kewangan semasa boleh dibayar dalam bulan Januari tahun berikutnya dan dikenakan kepada peruntukan tahun kewangan semasa.
  - ii) Terimaan wang tunai yang belum dibankkan dan wang tunai dalam bank yang belum diambil kira dalam buku tunai pejabat perakaunan pada 31 Disember tahun kewangan semasa merupakan wang tunai dalam perjalanan dan diakaunkan sebagai hasil tahun kewangan semasa.
  - iii) Mengakaun urus niaga bukan tunai tertentu seperti pindahan peruntukan daripada Akaun Hasil Disatukan ke Akaun Amanah Disatukan, Untung Rugi Pelaburan dan seumpamanya.
- d) Entiti perakaunan terdiri daripada semua jabatan Kerajaan Negeri.
- e) Tahun kewangan sebagaimana yang telah ditetapkan di bawah Seksyen 3 Akta Tatacara Kewangan 1957 [Akta 61] adalah satu tempoh dua belas bulan yang berakhir pada 31 Disember setiap tahun.
- f) Mata wang yang digunakan dalam penyata kewangan ini adalah Ringgit Malaysia (RM). Urus niaga yang melibatkan mata wang asing telah ditukar kepada nilai setara RM berdasarkan kadar pertukaran Bank Negara Malaysia atau Jabatan Akauntan Negara Malaysia mengikut polisi yang ditetapkan.
- g) Penyata Kewangan disediakan mengikut asas yang sama dengan Anggaran Perbelanjaan bagi membolehkan perbandingan dibuat.
- h) Apabila berlaku perubahan ke atas persembahan atau klasifikasi butiran, angka perbandingan telah dinyatakan semula kecuali dinyatakan sebaliknya.

### **2. PERSEMBAHAN PENYATA KEWANGAN KERAJAAN NEGERI**

Persembahan Penyata Kewangan dan nota yang disertakan bagi tahun 2011 telah dibuat penambahbaikan bagi memudahkan pemahaman dan penganalisan.

Penyata Prestasi Kewangan adalah penyata baharu yang menunjukkan prestasi kewangan Kerajaan Negeri secara keseluruhan.

Penyata Kewangan Kerajaan Negeri yang disedia mengikut kehendak Seksyen 16(1) Akta Tatacara Kewangan 1957 [Akta 61], Piawaian Perakaunan Kerajaan dan *International Public Sector Accounting Standard (IPSAS) - Financial Reporting under the Cash Basis of Accounting* mengandungi komponen berikut :-

- a) Penyata Kedudukan Kewangan
- b) Penyata Penerimaan dan Pembayaran Wang Tunai
- c) Penyata Prestasi Kewangan
- d) Penyata Akaun Memorandum
- e) Nota Kepada Penyata Kewangan

### 3. WANG TUNAI

Wang Tunai terdiri daripada Wang Tunai Dalam Bank, Wang Tunai Dalam Perjalanan dan Wang Tunai Dalam Tangan.

Wang Tunai Dalam Bank terdiri daripada baki akaun semasa dan baki deposit di institusi kewangan. Mulai tahun kewangan 2011, Pelaburan Deposit Dalam Negeri bagi tempoh tiga (3) bulan atau kurang berjumlah RM 28,000,000.00 telah diklasifikasi sebagai Wang Tunai Dalam Bank selaras dengan Para 1.2.3. *Cash Basis* IPSAS. Oleh itu bagi tahun 2010, Wang Tunai Dalam Bank berjumlah RM 7,986,964.26 telah dinyatakan semula kepada RM 31,986,964.26 menjadikan jumlah Wang Tunai tahun 2010 adalah RM 32,033,043.19

Wang Tunai Dalam Perjalanan menunjukkan wang tunai yang belum dibankkan dan wang tunai dalam bank yang belum diambil kira dalam buku tunai pejabat perakaunan pada akhir tahun kewangan.

Wang Tunai Dalam Tangan merupakan Panjar Wang Runcit.

Wang Tunai pada 31 Disember 2011 adalah seperti berikut:

<i>Perihal</i>	<b>2011</b>	<b>2010</b>
	<b>RM</b>	<b>RM</b>
Wang Tunai Dalam Bank	52,252,760.42	31,986,964.26
Wang Tunai Dalam Perjalanan	151,417.93	36,928.93
Wang Tunai Dalam Tangan	10,250.00	9,150.00
<b>JUMLAH WANG TUNAI</b>	<b>52,414,428.35</b>	<b>32,033,043.19</b>

### 4. PELABURAN

Pelaburan terdiri daripada Pelaburan Am yang dibuat daripada lebihan Kumpulan Wang Disatukan dan dinyatakan pada nilai buku..

Mulai tahun kewangan 2011, pelaburan Deposit Dalam Negeri bagi tempoh tiga (3) bulan atau kurang yang berjumlah RM 28,000,000.00 telah diklasifikasikan sebagai Wang Tunai Dalam Bank selaras dengan Para 1.2.3. *Cash Basis* IPSAS. Oleh itu bagi tahun 2010, Deposit Dalam Negeri berjumlah RM 24,000,000.00 telah dinyatakan semula kepada RM 0.00 menjadikan jumlah pelaburan tahun 2010 adalah RM 0.00.

Pelaburan pada 31 Disember 2011 adalah seperti berikut:

<i>Perihal</i>	<b>2011</b>		<b>2010</b>	
	<i>Nilai Buku</i>		<i>Nilai Buku</i>	
	<b>Pelaburan Kumpulan Wang Amanah</b>	<b>Pelaburan Am</b>	<b>Pelaburan Kumpulan Wang Amanah</b>	<b>Pelaburan Am</b>
	<b>RM</b>	<b>RM</b>	<b>RM</b>	<b>RM</b>
Deposit Dalam Negeri	0.00	0.00	0.00	0.00
Pelbagai	0.00	0.00	0.00	0.00
<i>Jumlah</i>	0.00	0.00	0.00	0.00
<b>JUMLAH PELABURAN</b>	<b>0.00</b>	<b>0.00</b>	<b>0.00</b>	<b>0.00</b>

## 5. AKAUN HASIL DISATUKAN

Akaun Hasil Disatukan mengaakun semua urus niaga terimaan hasil dan perbelanjaan mengurus Kerajaan selaras dengan Perkara 97 dan 98 Perlembagaan Persekutuan dan Seksyen 7(a) Akta Tatacara Kewangan 1957 [Akta 61].

Akaun Hasil Disatukan bagi tahun berakhir 31 Disember 2011 adalah seperti berikut:

Perihal	2011			2010	
	Anggaran RM	Sebenar RM	% Anggaran	Sebenar RM	% Anggaran
<b>BAKI PADA 1 JANUARI</b>		(127,078,734.80)		(134,357,202.62)	
<b>HASIL</b>					
Hasil Cukai	11,708,000.00	13,164,311.32	112.44	11,477,830.58	100.61
Hasil Bukan Cukai	40,476,472.00	37,547,813.82	92.76	44,087,817.28	148.95
Terimaan Bukan Hasil	36,880,270.00	47,095,907.38	127.70	60,923,774.12	233.60
<i>Jumlah Hasil</i>	89,064,742.00	97,808,032.52	109.82	116,489,421.98	173.64
<b>PERBELANJAAN MENGURUS</b>					
Emolumen	35,844,357.00	34,900,496.46	97.37	33,212,085.95	95.38
Perkhidmatan dan Bekalan	42,540,216.00	40,437,059.88	95.06	36,871,380.52	95.15
Aset	2,153,823.00	2,080,562.60	96.60	2,195,252.35	92.41
Pemberian dan Kenaan Bayaran Tetap **	71,883,311.00	37,236,428.53	51.80	36,603,444.69	48.26
Perbelanjaan-perbelanjaan lain	412,230.00	398,007.04	96.55	328,790.65	90.33
<i>Perbelanjaan Mengurus (sebelum pindahan)</i>	152,833,937.00	115,052,554.51	75.28	109,210,954.16	71.78
<i>Pindahan ke Kumpulan Wang Pembangunan</i>	29,015,180.00	29,015,180.00	100.00	0.00	0.00
<i>Jumlah Perbelanjaan Mengurus (selepas pindahan)</i>	181,849,117.00	144,067,734.51	79.22	109,210,954.16	71.78
<i>Lebihan/(Kurangan) bagi Tahun</i>		(46,259,701.99)		7,278,467.82	
<b>BAKI PADA 31 DISEMBER</b>		<b>(173,338,436.79)</b>		<b>(127,078,734.80)</b>	

Nota : (\*\*\*) - Tidak termasuk peruntukan untuk pindahan kepada Kumpulan Wang Pembangunan

### (a) Hasil

Hasil diakaunkan secara jumlah kasar ke dalam Akaun Hasil kecuali diperuntukkan sebaliknya oleh mana-mana undang-undang. Hasil mengikut penjenisannya bagi tahun berakhir 31 Disember 2011 adalah seperti berikut:

Perihal	2011			2010	
	Anggaran Asal RM	Anggaran Disemak RM	Sebenar RM	Sebenar RM	% Anggaran
<b>HASIL CUKAI</b>					
Cukai Tanah	8,950,000.00	8,950,000.00	10,576,525.11	8,587,585.97	98.71
Cukai Parit Dan Taliair	850,000.00	850,000.00	714,644.70	763,022.20	95.38
Cukai Keluaran Hutan	1,908,000.00	1,908,000.00	1,873,141.51	2,127,222.41	111.49
<i>Jumlah Hasil Cukai</i>	11,708,000.00	11,708,000.00	13,164,311.32	11,477,830.58	100.61

(disambung)

Perihal	2011				2010	
	Anggaran Asal	Anggaran Disemak	Sebenar		Sebenar	
	RM	RM	RM	% Anggaran	RM	% Anggaran
<b>HASIL BUKAN CUKAI</b>						
Lesen, Bayaran Pendaftaran dan Permit	11,854,867.00	11,854,867.00	6,031,747.02	50.88	7,312,304.29	134.77
Perkhidmatan dan Bayaran Perkhidmatan	1,926,315.00	1,926,315.00	3,143,754.63	163.20	3,192,155.19	130.51
Perolehan daripada Jualan Barang-barang	22,573,970.00	22,573,970.00	25,710,980.35	113.90	29,556,369.73	165.35
Sewaan	2,858,740.00	2,858,740.00	1,185,149.58	41.46	3,019,843.89	110.71
Keuntungan Pembiayaan Dan Perolehan Pelaburan	767,050.00	767,050.00	1,230,835.24	160.46	634,162.68	83.77
Denda dan Hukuman	495,530.00	495,530.00	245,347.00	49.51	372,981.50	101.62
<i>Jumlah Hasil Bukan Cukai</i>	40,476,472.00	40,476,472.00	37,547,813.82	92.76	44,087,817.28	148.95
<b>TERIMAAN BUKAN HASIL</b>						
Pulangan Balik Perbelanjaan Terimaan daripada Agensi Kerajaan	79,220.00	79,220.00	381,948.14	482.14	629,981.82	795.23
	36,801,050.00	36,801,050.00	46,713,959.24	126.94	60,293,792.30	231.89
<i>Jumlah Terimaan Bukan Hasil</i>	36,880,270.00	36,880,270.00	47,095,907.38	127.70	60,923,774.12	233.60
<b>JUMLAH HASIL</b>	<b>89,064,742.00</b>	<b>89,064,742.00</b>	<b>97,808,032.52</b>	<b>109.82</b>	<b>116,489,421.98</b>	<b>173.64</b>

Perbezaan ketara di antara anggaran disemak dan hasil sebenar diterangkan di Laporan Bendahari Negeri.

**(b) Perbelanjaan Mengurus**

Perbelanjaan Mengurus terdiri daripada perbelanjaan bagi Maksud Tanggungan dan Bekalan seperti emolument, perkhidmatan dan bekalan, aset, pemberian dan kenaikan bayaran tetap dan perbelanjaan-perbelanjaan lain.

Perbelanjaan bagi Maksud Tanggungan adalah perbelanjaan yang dikenakan ke atas Kumpulan Wang Disatukan mengikut undang-undang Negeri selaras dengan Perkara 98 Perlembagaan Persekutuan.

Perbelanjaan bagi Maksud Bekalan adalah perbelanjaan yang dikenakan ke atas Kumpulan Wang Disatukan berdasarkan kelulusan Dewan Undangan Negeri selaras dengan Perkara 104 Perlembagaan Persekutuan.

Bagi maksud perbelanjaan yang telah melebihi peruntukan, suatu anggaran tambahan akan dibentangkan di sesi Persidangan Dewan Undangan Negeri bulan Mac - April 2012 selaras dengan Perkara 101(b) Perlembagaan Persekutuan.

Perbelanjaan Mengurus mengikut Maksud Perbelanjaan bagi tahun berakhir 31 Disember 2011 adalah seperti berikut:

Maksud Perbelanjaan	2011			% Anggaran
	Anggaran Asal RM	Anggaran Dipinda RM	Sebenar RM	
<b>PERBELANJAAN TANGGUNGAN</b>				
T. 01 Pejabat Duli Yang Maha Mulia Tuanku Raja	2,214,880.00	2,389,880.00	2,227,318.81	93.20
T. 02 Pejabat DYTJ Raja Muda	769,740.00	1,114,940.00	895,494.40	80.32
T. 03 Pengetua Dewan	170,000.00	170,000.00	154,424.05	90.84
T. 04 Perbendaharaan Negeri Perlis	40,600,000.00	40,600,000.00	6,386,414.97	15.73
T. 05 Pampasan	40,000.00	40,000.00	39,021.00	97.55
T. 06 Perbendaharaan Negeri Perlis	2,860,720.00	2,860,720.00	2,764,900.04	96.65
<i>Jumlah Perbelanjaan Tanggungan</i>	46,655,340.00	47,175,540.00	12,467,573.27	26.43
<b>PERBELANJAAN BEKALAN</b>				
B. 01 Pejabat Duli Yang Maha Mulia Tuanku Raja	2,020,193.00	2,072,078.00	1,919,290.78	92.63
B. 02 Dewan Negeri	1,298,000.00	1,298,000.00	1,124,264.90	86.62
B. 04 Menteri Besar Dan Setiausaha Kerajaan	16,001,100.00	16,352,005.00	16,041,300.77	98.10
B. 05 Pelbagai Perkhidmatan	14,823,000.00	15,120,400.00	14,060,997.58	92.99
B. 06 Perbendaharaan Negeri Perlis	2,073,603.00	2,073,603.00	1,866,746.65	90.02
B. 07 Perbendaharaan Negeri (Caruman)	45,556,481.00	48,356,481.00	48,196,471.00	99.67
B. 09 Jabatan Kerja Raya	15,255,720.00	17,239,720.00	17,007,661.97	98.65
B. 11 Jabatan Pertanian	3,367,533.00	3,367,533.00	3,328,974.22	98.85
B. 12 Jabatan Perkhidmatan Veterinar	1,820,000.00	1,820,000.00	1,761,149.44	96.77
B. 13 Jabatan Pengairan Dan Saliran	7,715,367.00	7,928,767.00	7,866,935.44	99.22
B. 14 Jabatan Perancang Bandar	789,069.00	789,069.00	696,711.87	88.30
B. 15 Jabatan Kebajikan Masyarakat	4,627,420.00	5,876,720.00	5,734,857.01	97.59
B. 16 Jabatan Hal Ehwal Agama Islam	2,945,566.00	2,945,566.00	2,822,220.91	95.81
B. 17 Pejabat Mufti	926,035.00	926,035.00	885,644.76	95.64
B. 18 Pejabat Mahkamah Syariah	1,467,208.00	1,467,208.00	1,419,567.01	96.75
B. 19 Pejabat Pembangunan Negeri	493,304.00	493,304.00	433,953.45	87.97
B. 23 Jabatan Perhutanan	1,897,100.00	2,004,100.00	1,996,924.99	99.64
B. 25 Jabatan Tanah Dan Galian	4,341,988.00	4,541,988.00	4,436,488.49	97.68
B. 57 Membeli Tanah	1,000.00	1,000.00	0.00	0.00
<i>Jumlah Perbelanjaan Bekalan</i>	127,419,687.00	134,673,577.00	131,600,161.24	97.72
<b>PERBELANJAAN MENGRUS (sebelum pindahan)</b>	<b>174,075,027.00</b>	<b>181,849,117.00</b>	<b>144,067,734.51</b>	<b>79.22</b>
<b>PINDAHAN KE KUMPULAN WANG PEMBANGUNAN</b>			<b>(29,015,180.00)</b>	
<b>PERBELANJAAN MENGRUS (selepas pindahan)</b>			<b>115,052,554.51</b>	

Perbezaan antara anggaran asal dengan anggaran dipinda dan di antara anggaran dipinda dengan perbelanjaan sebenar diterangkan di Laporan Bendahari Negeri. Maklumat terperinci perbelanjaan mengurus dapat dirujuk di Lampiran 1- Penyata Perbelanjaan Mengurus bagi tahun berakhir 31 Disember 2011.

**6. AKAUN PINJAMAN DISATUKAN**

Akaun Pinjaman Disatukan mengaunkan semua pinjaman yang diterima di bawah kuasa undang-undang Persekutuan dan Negeri serta pindahan pinjaman ke Kumpulan Wang Pembangunan dan Kumpulan Wang Yang Lain yang dibenarkan oleh Dewan Undangan Negeri bergantung kepada tujuan pinjaman tersebut. Bayaran balik pinjaman tidak diakaunkan di Akaun Pinjaman Disatukan sebaliknya dikenakan kepada perbelanjaan bagi Maksud Tanggungan T04 berjumlah RM 6,354,414.97 seperti di Nota 5(b).

Akaun Pinjaman Disatukan pada 31 Disember 2011 adalah seperti berikut:

Perihal	2011	2010
	(Debit)/Kredit RM	(Debit)/Kredit RM
<b>Pinjaman Dalam Negeri</b>		
Baki pada 1 Januari	1,000,000.00	0.00
Terimaan	4,789,427.00	11,106,948.00
*** Bayaran	(5,789,427.00)	(10,106,948.00)
<b>BAKI AKAUN PINJAMAN DISATUKAN PADA 31 DISEMBER 2011</b>	<b>0.00</b>	<b>1,000,000.00</b>

Nota : (\*\*\*) - Jumlah bayaran adalah pindahan ke Kumpulan wang pembangunan dan kumpulan wang yang lain.

Di Penyata Prestasi Kewangan, Pinjaman Dalam Negeri berjumlah RM (1,000,000.00) untuk tahun 2011 adalah terimaan bersih tahun semasa tanpa mengambilkira baki awal berjumlah RM 1,000,000.00.

**7. AKAUN AMANAH DISATUKAN**

Akaun Amanah Disatukan mengaunkan semua terimaan dan bayaran wang amanah mengikut kehendak undang-undang, akta-akta amanah, suratcara amanah, arahan amanah dan perjanjian. Akaun Amanah Disatukan terdiri daripada Kumpulan Wang Amanah Kerajaan, Kumpulan Wang Amanah Awam dan Akaun Deposit.

Akaun Amanah Disatukan pada 31 Disember 2011 adalah seperti berikut:

Perihal	Baki pada 01.01.2011	Debit	Kredit	Baki pada 31.12.2011
	(Debit)/Kredit RM			(Debit)/Kredit RM
<b>KUMPULAN WANG AMANAH KERAJAAN</b>				
Kumpulan Wang Pembangunan	(5,616,056.71)	63,518,193.39	69,216,750.58	82,500.48
Kumpulan Wang Bekalan Air	(32,510,682.75)	18,638,293.72	23,970,718.00	(27,178,258.47)
Pelbagai Kumpulan Wang Amanah Kerajaan	66,715,631.45	186,014,382.04	228,372,174.35	109,073,423.76
<i>Jumlah Kumpulan Wang Amanah Kerajaan</i>	28,588,891.99	268,170,869.15	321,559,642.93	81,977,665.77

(disambung)

Akaun Amanah Disatukan pada 31 Disember 2011 adalah seperti berikut:

<i>Perihal</i>	<i>Baki pada 01.01.2011 (Debit)/Kredit RM</i>	<i>Debit RM</i>	<i>Kredit RM</i>	<i>Baki pada 31.12.2011 (Debit)/Kredit RM</i>
<b>KUMPULAN WANG AMANAH AWAM</b>				
Kumpulan Wang Amanah Awam	94,189,997.51	36,235,915.61	45,035,173.30	102,989,255.20
<i>Jumlah Kumpulan Wang Amanah Awam</i>	94,189,997.51	36,235,915.61	45,035,173.30	102,989,255.20
<b>AKAUN DEPOSIT</b>				
Akaun Wang Deposit	35,332,888.49	9,726,328.12	15,179,383.80	40,785,944.17
<i>Jumlah Akaun Deposit</i>	35,332,888.49	9,726,328.12	15,179,383.80	40,785,944.17
<b>JUMLAH AKAUN AMANAH DISATUKAN</b>	<b>158,111,777.99</b>	<b>314,133,112.88</b>	<b>381,774,200.03</b>	<b>225,752,865.14</b>

Kurangan pembiayaan berjumlah RM 41,561,144.80 di Penyata Prestasi Kewangan dibiayai oleh perubahan dalam Tunai, Pelaburan dan Amanah.

(a) **Kumpulan Wang Amanah Kerajaan**

Kumpulan Wang Amanah Kerajaan mengaun terimaan dari peruntukan Kerajaan dan bayaran bagi maksud tertentu mengikut Seksyen 10 Akta Tatacara Kewangan 1957 [Akta 61]. Kumpulan Wang Amanah Kerajaan terdiri daripada Kumpulan Wang Pembangunan dan Pelbagai Kumpulan Wang Amanah Kerajaan.

- (i) Kumpulan Wang Pembangunan mengaun terimaan dan bayaran pembangunan seperti yang diperuntukkan oleh Akta Kumpulan Wang Pembangunan 1966 [Akta 406].

Terimaan utama bagi kumpulan wang ini terdiri daripada Pemberian TAHAP, Ansuran Perumahan Awam dan Jualan Perumahan Kos Rendah.

Bayaran kumpulan wang ini adalah perbelanjaan pembangunan secara langsung atau pinjaman.

Kumpulan Wang Pembangunan pada 31 Disember 2011 adalah seperti berikut:

<i>Perihal</i>	<i>2011 (Debit)/Kredit RM</i>	<i>2010 (Debit)/Kredit RM</i>
<b>BAKI PADA 1 JANUARI</b>	(5,616,056.71)	9,824,744.79
<b>TERIMAAN</b>		
Pindahan Dari Akaun Hasil Disatukan	29,015,180.00	0.00
Pindahan Dari Akaun Pinjaman Disatukan	0.00	0.00
Pemberian Tahap Pembangunan, Ekonomi Dan Kesejahteraan Hidup	18,917,143.00	19,184,096.00
Ansuran Perumahan Awam	2,036,150.06	1,413,358.80
Jualan Perumahan Kos Rendah	7,429,871.52	10,437,209.53
Pemberian Pertambahan Hasil Bahagian II	11,818,406.00	0.00
Jualan Aset Modal	0.00	0.00
Pelbagai Terimaan	0.00	0.00
Pelarasan	0.00	0.00
<i>Jumlah Terimaan</i>	69,216,750.58	31,034,664.33
<b>BAYARAN</b>		
Perbelanjaan Pembangunan		
Langsung	59,518,193.39	46,475,465.83
Pinjaman	4,000,000.00	0.00
<i>Jumlah Bayaran</i>	63,518,193.39	46,475,465.83
<i>Lebihan/(Kurangan) Bagi Tahun</i>	5,698,557.19	(15,440,801.50)
<b>BAKI KUMPULAN WANG PEMBANGUNAN PADA 31 DISEMBER</b>	<b>82,500.48</b>	<b>(5,616,056.71)</b>

Maklumat terperinci perbelanjaan pembangunan dapat dirujuk di Lampiran 2 - Penyata Perbelanjaan Pembangunan bagi tahun berakhir 31 Disember 2011.

- (ii) Kumpulan Wang Amanah Bekalan Air diwujudkan di bawah Enakmen Kumpulan Wang Bekalan Air Negeri Perlis bagi menyediakan bekalan air bersih ke seluruh Negeri Perlis. Terimaan kumpulan wang ini terdiri daripada caruman dari Akaun Hasil Disatukan dan pindahan daripada Akaun Pinjaman

Kumpulan Wang Amanah Bekalan Air pada 31 Disember 2011 adalah seperti berikut:

<i>Perihal</i>	<b>2011</b>	<b>2010</b>
	<b>(Debit)/Kredit</b>	<b>(Debit)/Kredit</b>
	<b>RM</b>	<b>RM</b>
<i>BAKI PADA 1 JANUARI</i>	(32,510,682.75)	(29,631,317.52)
<b>TERIMAAN</b>		
Pindahan Dari Akaun Pinjaman Disatukan	4,789,427.00	10,106,948.00
Pindahan Dari Akaun Hasil Disatukan	19,181,291.00	23,012,811.00
Pelbagai Terimaan	0.00	0.00
<i>Jumlah Terimaan</i>	23,970,718.00	33,119,759.00
<b>BAYARAN</b>		
Perbelanjaan Mengurus	17,730,437.65	19,849,428.65
Perbelanjaan Pembangunan		
Langsung	907,856.07	2,214,388.56
Pinjaman	0.00	13,935,307.02
<i>Jumlah Bayaran</i>	18,638,293.72	35,999,124.23
<b>BAKI KUMPULAN WANG AMANAH BEKALAN AIR PADA 31 DISEMBER</b>	<b>(27,178,258.47)</b>	<b>(32,510,682.75)</b>

- (iii) Pelbagai Kumpulan Wang Amanah Kerajaan terdiri daripada Akaun Penyelesaian, Akaun Perniagaan, Akaun Pinjaman, Kumpulan Wang Luar Jangka dan Pelbagai Kumpulan Wang yang ditubuh di bawah Seksyen 10 Akta Tatacara Kewangan 1957 [Akta 61] bagi maksud tertentu. Sumber kewangan kumpulan wang ini adalah caruman daripada kerajaan. Sebahagian dari kumpulan wang ini merupakan kumpulan wang pusingan manakala yang lain adalah bagi bayaran langsung.

Pelbagai Kumpulan Wang Amanah Kerajaan pada 31 Disember 2011 adalah seperti berikut:

<i>Perihal</i>	<b>2011</b>	<b>2010</b>
	<b>(Debit)/Kredit</b>	<b>(Debit)/Kredit</b>
	<b>RM</b>	<b>RM</b>
<b>AKAUN PENYELESAIAN</b>		
Kerajaan Persekutuan - Akaun Semasa Antara Pentadbiran	650,005.00	650,005.00
Kerajaan Persekutuan - Jabatan Pencen	929.84	283.36
Akaun Penyelesaian (Akaun Kawalan)	28,430.00	28,430.00
Akaun Penyelesaian Utama	1,571,706.42	2,603,898.45
Akaun Pendahuluan Dari Kerajaan Persekutuan	69,816,200.00	25,816,200.00
Akaun Penyelesaian Cek Terbatat	928,873.80	514,530.90
Pembatalan EFT	0.00	1,472.45
<i>Jumlah Akaun Penyelesaian</i>	72,996,145.06	29,614,820.16
<b>AKAUN PERNIAGAAN</b>		
Akaun Stor Tak Beruntuk (Akaun Kawalan)	26,508.00	26,508.00
<i>Jumlah Akaun Perniagaan</i>	26,508.00	26,508.00

(disambung)

Pelbagai Kumpulan Wang Amanah Kerajaan pada 31 Disember 2011 adalah seperti berikut:

Perihal	2011	2010
	(Debit)/Kredit	(Debit)/Kredit
	RM	RM
<b>AKAUN PINJAMAN</b>		
Pinjaman Perumahan Adun	1,349,011.03	1,659,897.72
Pendahuluan Membeli Kenderaan Jabatan	450,000.00	448,030.98
Pendahuluan Membeli Kenderaan Adun	520,000.00	520,000.00
Pendahuluan Diri Pegawai Awam	119,072.81	249,065.00
Pendahuluan Bayaran Terlebih Emolumen	9,961.58	15,961.58
Pendahuluan Pelbagai	95,973.10	135,564.90
Pinjaman Kepada Badan Berkanun Dan Badan Lain	6,000,000.00	6,000,000.00
Pinjaman Diraja	664,139.49	664,139.49
Akaun Pinjaman Perumahan Pegawai Kerajaan (Akaun Kawalan)	1,386,606.00	1,386,606.00
Pinjaman Komputer	495,371.55	485,660.67
<i>Jumlah Akaun Pinjaman</i>	11,090,135.56	11,564,926.34
<b>KUMPULAN WANG LUAR JANGKA</b>		
Kumpulan Wang Luar Jangka	500,000.00	500,000.00
<i>Jumlah Kumpulan Wang Luar Jangka</i>	500,000.00	500,000.00
<b>PELBAGAI KUMPULAN WANG</b>		
Kumpulan Wang Pusingan Perumahan Awam Kos Rendah	8,656,934.75	8,656,934.75
Kumpulan Wang Amanah Pembangunan Hutan	234,770.31	234,770.31
Akaun Kena Bayar	15,568,930.08	16,117,671.89
<i>Jumlah Pelbagai Kumpulan Wang</i>	24,460,635.14	25,009,376.95
<b>JUMLAH PELBAGAI KUMPULAN WANG AMANAH KERAJAAN</b>	<b>109,073,423.76</b>	<b>66,715,631.45</b>

(b) **Kumpulan Wang Amanah Awam**

Kumpulan Wang Amanah Awam mengaakun terimaan dan bayaran bagi maksud tertentu yang diwujudkan di bawah Seksyen 9 Akta Tatacara Kewangan 1957 [Akta 61]. Sumber kewangan kumpulan wang ini adalah daripada badan-badan atau orang perseorangan untuk tujuan tertentu

Kumpulan Wang Amanah Awam yang matan bagi setiap Kumpulan Wang Amanah Awam pada 31 Disember 2011 adalah seperti berikut:

Perihal	2011	2010
	RM	RM
Perbendaharaan Negeri	64,567,441.34	51,693,275.74
Setiausaha Kerajaan Negeri Perlis	26,502,631.22	27,493,960.55
Jabatan Kerja Raya	5,973,667.89	9,368,960.42
Jabatan Pertanian	445,320.80	445,320.80
Jabatan Perkhidmatan Veterinar	2,153,416.77	2,495,311.77
Jabatan Kebajikan Masyarakat	94,216.96	100,716.96
Pejabat Mahkamah Syariah	263,340.72	158,238.77
Jabatan Tanah Dan Galian	2,989,219.50	2,434,212.50
<b>JUMLAH KUMPULAN WANG AMANAH AWAM</b>	<b>102,989,255.20</b>	<b>94,189,997.51</b>

(c) **Akaun Deposit**

Akaun Deposit terdiri daripada Deposit Am yang diterima khusus bagi sesuatu maksud di bawah undang-undang atau perjanjian dan perlu dibayar balik apabila maksud telah tercapai.

Akaun Deposit yang matan bagi setiap kategori Deposit pada 31 Disember 2011 adalah seperti berikut:

<i>Perihal</i>	<b>2011 (Debit)/Kredit RM</b>	<b>2010 (Debit)/Kredit RM</b>
<b>DEPOSIT AM</b>		
75501 Deposit Pelarasan - Terimaan Yang Tidak Diperuntukan	-	4,547,153.85
79501 Akaun Deposit Am Jabatan Negeri	3,629,916.94	3,209,189.33
79502 Akaun Deposit Tender	1,200.00	1,500.00
79503 Akaun Cagaran	17,400.00	2,700.00
79507 Akaun Deposit Wang Jaminan	2,609,783.27	4,848,271.58
79552 Akaun Deposit Tanah	30,283,734.76	18,657,022.08
79553 Akaun Deposit Pajak Gadai	-	7,250.00
79555 Akaun Deposit Bon Jamin Mahkamah Syariah	13,000.00	19,000.00
79562 Akaun Deposit Penyelesaian Kes Diluar Mahkamah	-	-
79565 Akaun Cagaran Bekalan Air	4,230,909.20	4,040,801.65
<i>Jumlah Deposit Am</i>	40,785,944.17	35,332,888.49
<b>JUMLAH AKAUN DEPOSIT</b>	<b>40,785,944.17</b>	<b>35,332,888.49</b>

8. **MEMORANDUM ASET**

Memorandum Aset menunjukkan sebahagian aset kewangan kerajaan iaitu Pinjaman Boleh Dituntut yang dikenakan kepada perbelanjaan mengurus atau pembangunan, tetapi tidak dinyatakan dalam Penyata Kedudukan Kewangan.

(a) **Pinjaman Boleh Dituntut**

Pinjaman Boleh Dituntut adalah baki pinjaman yang diberikan oleh Kerajaan Negeri kepada Pihak Berkuasa Tempatan dan Badan Berkanun Negeri.

Pinjaman Boleh Dituntut pada 31 Disember 2011 adalah seperti berikut:

<i>Perihal</i>	<b>Baki Belum Selesai pada</b>	
	<b>2011 RM</b>	<b>2010 RM</b>
Badan Berkanun	86,163,296.19	87,423,688.14
<b>JUMLAH PINJAMAN BOLEH DITUNTUT</b>	<b>86,163,296.19</b>	<b>87,423,688.14</b>

Maklumat terperinci Pinjaman Boleh Dituntut dapat dirujuk di Lampiran 3 - Penyata Akaun Memorandum Pinjaman Boleh Dituntut pada 31 Disember 2011.

(b) **Akaun Belum Terima**

Akaun Belum Terima pada 31 Disember 2011 berjumlah RM 24,048,123.53.00 berdasarkan rekod jabatan dilaporkan sebagai maklumat tambahan, walaupun Kerajaan Negeri mengamalkan asas perakaunan tunai ubahsuai.

## 9. MEMORANDUM LIABILITI

Memorandum Liabiliti menunjukkan baki hutang Kerajaan Negeri kepada Kerajaan Persekutuan yang belum diselesaikan pada penutupan tahun kewangan yang tidak dinyatakan dalam Penyata Kedudukan Kewangan.

Hutang Awam pada 31 Disember 2011 adalah seperti berikut:

<i>Perihal</i>	<b>2011</b>	<b>2010</b>
	<b>RM</b>	<b>RM</b>
<b>PINJAMAN</b>		
<b>Dalam Negeri</b>		
Bekalan Air	142,109,085.22	212,435,961.13
Perumahan Awam Kos Rendah	74,495,867.84	76,351,703.48
Perbadanan Kemajuan Ekonomi Negeri	115,091,791.79	116,430,465.77
Pelbagai	10,798,397.25	11,073,921.49
<b>JUMLAH HUTANG AWAM KERAJAAN NEGERI</b>	<b>342,495,142.10</b>	<b>416,292,051.87</b>

**Penyata Perbelanjaan Mengurus  
bagi tahun berakhir 31 Disember 2011**

Maksud Perbelanjaan	2011			
	Anggaran Asal	Anggaran Dipinda	Sebenar	Anggaran
	RM	RM	RM	%
<b>PERBELANJAAN TANGGUNGAN</b>				
<b>PEJABAT DULI YANG MAHA MULIA TUANKU RAJA</b>				
DYMM TUANKU RAJA				
Emolumen	569,000.00	569,000.00	538,800.00	94.69
Perkhidmatan Dan Bekalan	1,479,420.00	1,654,420.00	1,544,468.64	93.35
Aset	26,010.00	26,010.00	20,317.60	78.11
Pemberian Dan Kenaan Bayaran Tetap	10.00	10.00	0.00	0.00
Perbelanjaan-Perbelanjaan Lain	30,000.00	30,000.00	20,232.57	67.44
<b>JUMLAH DYMM TUANKU RAJA</b>	<b>2,104,440.00</b>	<b>2,279,440.00</b>	<b>2,123,818.81</b>	<b>93.17</b>
YMM RAJA PUAN BESAR/KERABAT				
Emolumen	10.00	10.00	0.00	0.00
Perkhidmatan Dan Bekalan	20.00	20.00	0.00	0.00
Aset	10.00	10.00	0.00	0.00
Pemberian Dan Kenaan Bayaran Tetap	110,400.00	110,400.00	103,500.00	93.75
<b>JUMLAH YMM RAJA PUAN BESAR/KERABAT</b>	<b>110,440.00</b>	<b>110,440.00</b>	<b>103,500.00</b>	<b>93.72</b>
<b>JUMLAH PEJABAT DULI YANG MAHA MULIA TUANKU RAJA</b>	<b>2,214,880.00</b>	<b>2,389,880.00</b>	<b>2,227,318.81</b>	<b>93.20</b>
<b>PEJABAT DYTm RAJA MUDA</b>				
DYTM RAJA MUDA				
Emolumen	268,200.00	268,200.00	196,250.00	73.17
Perkhidmatan Dan Bekalan	476,530.00	821,730.00	680,593.40	82.82
Aset	25,010.00	25,010.00	18,651.00	74.57
<b>JUMLAH DYTm RAJA MUDA</b>	<b>769,740.00</b>	<b>1,114,940.00</b>	<b>895,494.40</b>	<b>80.32</b>
<b>JUMLAH PEJABAT DYTm RAJA MUDA</b>	<b>769,740.00</b>	<b>1,114,940.00</b>	<b>895,494.40</b>	<b>80.32</b>
<b>PENGETUA DEWAN</b>				
UNIT PENTADBIRAN DAN KEWANGAN				
Emolumen	170,000.00	170,000.00	154,424.05	90.84
<b>JUMLAH UNIT PENTADBIRAN DAN KEWANGAN</b>	<b>170,000.00</b>	<b>170,000.00</b>	<b>154,424.05</b>	<b>90.84</b>
<b>JUMLAH PENGETUA DEWAN</b>	<b>170,000.00</b>	<b>170,000.00</b>	<b>154,424.05</b>	<b>90.84</b>

**Penyata Perbelanjaan Mengurus  
bagi tahun berakhir 31 Disember 2011**

Maksud Perbelanjaan	2011			
	Anggaran Asal	Anggaran Dipinda	Sebenar	Anggaran
	RM	RM	RM	%
<b>PERBENDAHARAAN NEGERI PERLIS</b>				
UNIT AKAUN				
Pemberian Dan Kenaan Bayaran Tetap	40,600,000.00	40,600,000.00	6,386,414.97	15.73
<b>JUMLAH UNIT AKAUN</b>	<b>40,600,000.00</b>	<b>40,600,000.00</b>	<b>6,386,414.97</b>	<b>15.73</b>
<b>JUMLAH PERBENDAHARAAN NEGERI PERLIS</b>	<b>40,600,000.00</b>	<b>40,600,000.00</b>	<b>6,386,414.97</b>	<b>15.73</b>
<b>PAMPASAN</b>				
UNIT PENTADBIRAN DAN KEWANGAN				
Pemberian Dan Kenaan Bayaran Tetap	40,000.00	40,000.00	39,021.00	97.55
<b>JUMLAH UNIT PENTADBIRAN DAN KEWANGAN</b>	<b>40,000.00</b>	<b>40,000.00</b>	<b>39,021.00</b>	<b>97.55</b>
<b>JUMLAH PAMPASAN</b>	<b>40,000.00</b>	<b>40,000.00</b>	<b>39,021.00</b>	<b>97.55</b>
<b>PERBENDAHARAAN NEGERI PERLIS</b>				
UNIT AKAUN				
Pemberian Dan Kenaan Bayaran Tetap	2,840,720.00	2,792,490.00	2,696,701.57	96.57
Perbelanjaan-Perbelanjaan Lain	20,000.00	68,230.00	68,198.47	99.95
<b>JUMLAH UNIT AKAUN</b>	<b>2,860,720.00</b>	<b>2,860,720.00</b>	<b>2,764,900.04</b>	<b>96.65</b>
<b>JUMLAH PERBENDAHARAAN NEGERI PERLIS</b>	<b>2,860,720.00</b>	<b>2,860,720.00</b>	<b>2,764,900.04</b>	<b>96.65</b>
<b>JUMLAH PERBELANJAAN TANGGUNGAN</b>	<b>46,655,340.00</b>	<b>47,175,540.00</b>	<b>12,467,573.27</b>	<b>26.43</b>
<b>PERBELANJAAN BEKALAN</b>				
<b>PEJABAT DULI YANG MAHA MULIA TUANKU RAJA</b>				
UNIT PENTADBIRAN				
Emolumen	291,046.00	291,046.00	258,992.46	88.99
Perkhidmatan Dan Bekalan	397,610.00	503,495.00	496,568.75	98.62
Aset	110,000.00	110,000.00	109,745.11	99.77
<b>JUMLAH UNIT PENTADBIRAN</b>	<b>798,656.00</b>	<b>904,541.00</b>	<b>865,306.32</b>	<b>95.66</b>
UNIT ISTANA				
Emolumen	1,021,497.00	1,021,497.00	942,756.86	92.29



KERAJAAN  
NEGERI PERLIS

– LAMPIRAN 1 –

**PENYATA PERBELANJAAN  
MENGURUS**

**Penyata Perbelanjaan Mengurus  
bagi tahun berakhir 31 Disember 2011**

Maksud Perbelanjaan	2011			
	Anggaran Asal	Anggaran Dipinda	Sebenar	Anggaran
	RM	RM	RM	%
Perkhidmatan Dan Bekalan	200,040.00	146,040.00	111,227.60	76.16
<b>JUMLAH UNIT ISTANA</b>	<b>1,221,537.00</b>	<b>1,167,537.00</b>	<b>1,053,984.46</b>	<b>90.27</b>
<b>JUMLAH PEJABAT DULI YANG MAHA MULIA TUANKU RAJA</b>	<b>2,020,193.00</b>	<b>2,072,078.00</b>	<b>1,919,290.78</b>	<b>92.63</b>
<b>DEWAN NEGERI</b>				
UNIT PENTADBIRAN DAN KEWANGAN				
Emolumen	935,000.00	935,000.00	761,382.34	81.43
Perkhidmatan Dan Bekalan	353,000.00	353,000.00	352,962.56	99.99
Aset	10,000.00	10,000.00	9,920.00	99.20
<b>JUMLAH UNIT PENTADBIRAN DAN KEWANGAN</b>	<b>1,298,000.00</b>	<b>1,298,000.00</b>	<b>1,124,264.90</b>	<b>86.62</b>
<b>JUMLAH DEWAN NEGERI</b>	<b>1,298,000.00</b>	<b>1,298,000.00</b>	<b>1,124,264.90</b>	<b>86.62</b>
<b>MENTERI BESAR DAN SETIAUSAHA KERAJAAN</b>				
UNIT PENTADBIRAN DAN KEWANGAN				
Emolumen	2,339,000.00	2,468,536.00	2,464,664.08	99.84
Perkhidmatan Dan Bekalan	2,590,000.00	2,456,000.00	2,410,897.65	98.16
Aset	40,000.00	84,000.00	73,628.00	87.65
Pemberian Dan Kenaan Bayaran Tetap	22,000.00	22,000.00	1,372.64	6.24
<b>JUMLAH UNIT PENTADBIRAN DAN KEWANGAN</b>	<b>4,991,000.00</b>	<b>5,030,536.00</b>	<b>4,950,562.37</b>	<b>98.41</b>
BAHAGIAN PENGURUSAN TEKNOLOGI MAKLUMAT				
Emolumen	452,000.00	442,000.00	435,979.61	98.64
Perkhidmatan Dan Bekalan	1,728,000.00	1,728,000.00	1,725,671.00	99.87
Aset	90,000.00	90,000.00	89,893.10	99.88
<b>JUMLAH BAHAGIAN PENGURUSAN TEKNOLOGI MAKLUMAT</b>	<b>2,270,000.00</b>	<b>2,260,000.00</b>	<b>2,251,543.71</b>	<b>99.63</b>
UNIT KORPORAT				
Emolumen	200,000.00	219,000.00	212,670.34	97.11
Perkhidmatan Dan Bekalan	138,000.00	138,000.00	136,168.00	98.67
Aset	10,000.00	10,000.00	10,000.00	100.00
<b>JUMLAH UNIT KORPORAT</b>	<b>348,000.00</b>	<b>367,000.00</b>	<b>358,838.34</b>	<b>97.78</b>
UNIT PENTADBIRAN YAB MENTERI BESAR				
Emolumen	860,000.00	888,570.00	849,201.19	95.57

**Penyata Perbelanjaan Mengurus  
bagi tahun berakhir 31 Disember 2011**

Maksud Perbelanjaan	2011			
	Anggaran Asal	Anggaran Dipinda	Sebenar	Anggaran
	RM	RM	RM	%
Perkhidmatan Dan Bekalan	486,000.00	486,000.00	480,791.00	98.93
Aset	10,000.00	10,000.00	7,480.00	74.80
<b>JUMLAH UNIT PENTADBIRAN YAB MENTERI BESAR</b>	<b>1,356,000.00</b>	<b>1,384,570.00</b>	<b>1,337,472.19</b>	<b>96.60</b>
UNIT PENTADBIRAN DEWAN UNDANGAN NEGERI				
Emolumen	1,710,100.00	1,863,384.00	1,859,703.25	99.80
Perkhidmatan Dan Bekalan	867,000.00	867,000.00	804,365.11	92.78
Aset	10,000.00	10,000.00	9,914.45	99.14
<b>JUMLAH UNIT PENTADBIRAN DEWAN UNDANGAN NEGERI</b>	<b>2,587,100.00</b>	<b>2,740,384.00</b>	<b>2,673,982.81</b>	<b>97.58</b>
UNIT PERANCANG EKONOMI NEGERI				
Emolumen	609,000.00	584,837.00	557,205.01	95.28
Perkhidmatan Dan Bekalan	300,000.00	300,000.00	294,150.76	98.05
Aset	13,000.00	13,000.00	13,000.00	100.00
<b>JUMLAH UNIT PERANCANG EKONOMI NEGERI</b>	<b>922,000.00</b>	<b>897,837.00</b>	<b>864,355.77</b>	<b>96.27</b>
UNIT PERUMAHAN DAN KERAJAAN TEMPATAN				
Emolumen	569,000.00	597,211.00	574,125.58	96.13
Perkhidmatan Dan Bekalan	189,000.00	189,000.00	184,463.40	97.60
Aset	10,000.00	10,000.00	10,000.00	100.00
<b>JUMLAH UNIT PERUMAHAN DAN KERAJAAN TEMPATAN</b>	<b>768,000.00</b>	<b>796,211.00</b>	<b>768,588.98</b>	<b>96.53</b>
UNIT PENTADBIRAN DAERAH				
Emolumen	725,000.00	828,430.00	827,705.51	99.91
Perkhidmatan Dan Bekalan	331,000.00	331,000.00	321,535.76	97.14
Aset	27,000.00	27,000.00	25,851.00	95.74
<b>JUMLAH UNIT PENTADBIRAN DAERAH</b>	<b>1,083,000.00</b>	<b>1,186,430.00</b>	<b>1,175,092.27</b>	<b>99.04</b>
MAJLIS SUKAN NEGERI				
Emolumen	208,000.00	221,037.00	219,348.71	99.24
Perkhidmatan Dan Bekalan	542,000.00	509,700.00	502,926.35	98.67
Aset	27,000.00	59,300.00	59,250.00	99.92
<b>JUMLAH MAJLIS SUKAN NEGERI</b>	<b>777,000.00</b>	<b>790,037.00</b>	<b>781,525.06</b>	<b>98.92</b>
UNIT MUZIUM				
Emolumen	20,000.00	20,000.00	17,653.50	88.27
<b>JUMLAH UNIT MUZIUM</b>	<b>20,000.00</b>	<b>20,000.00</b>	<b>17,653.50</b>	<b>88.27</b>
UNIT PENGURUSAN SUMBER MANUSIA				
Emolumen	453,000.00	453,000.00	438,819.51	96.87
Perkhidmatan Dan Bekalan	405,000.00	405,000.00	401,866.26	99.23
Aset	21,000.00	21,000.00	21,000.00	100.00

**Penyata Perbelanjaan Mengurus  
bagi tahun berakhir 31 Disember 2011**

Maksud Perbelanjaan	2011			
	Anggaran Asal	Anggaran Dipinda	Sebenar	Anggaran
	RM	RM	RM	%
Perkhidmatan Dan Bekalan	200,040.00	146,040.00	111,227.60	76.16
<b>JUMLAH UNIT ISTANA</b>	<b>1,221,537.00</b>	<b>1,167,537.00</b>	<b>1,053,984.46</b>	<b>90.27</b>
<b>JUMLAH PEJABAT DULI YANG MAHA MULIA TUANKU RAJA</b>	<b>2,020,193.00</b>	<b>2,072,078.00</b>	<b>1,919,290.78</b>	<b>92.63</b>
<b>DEWAN NEGERI</b>				
UNIT PENTADBIRAN DAN KEWANGAN				
Emolumen	935,000.00	935,000.00	761,382.34	81.43
Perkhidmatan Dan Bekalan	353,000.00	353,000.00	352,962.56	99.99
Aset	10,000.00	10,000.00	9,920.00	99.20
<b>JUMLAH UNIT PENTADBIRAN DAN KEWANGAN</b>	<b>1,298,000.00</b>	<b>1,298,000.00</b>	<b>1,124,264.90</b>	<b>86.62</b>
<b>JUMLAH DEWAN NEGERI</b>	<b>1,298,000.00</b>	<b>1,298,000.00</b>	<b>1,124,264.90</b>	<b>86.62</b>
<b>MENTERI BESAR DAN SETIAUSAHA KERAJAAN</b>				
UNIT PENTADBIRAN DAN KEWANGAN				
Emolumen	2,339,000.00	2,468,536.00	2,464,664.08	99.84
Perkhidmatan Dan Bekalan	2,590,000.00	2,456,000.00	2,410,897.65	98.16
Aset	40,000.00	84,000.00	73,628.00	87.65
Pemberian Dan Kenaan Bayaran Tetap	22,000.00	22,000.00	1,372.64	6.24
<b>JUMLAH UNIT PENTADBIRAN DAN KEWANGAN</b>	<b>4,991,000.00</b>	<b>5,030,536.00</b>	<b>4,950,562.37</b>	<b>98.41</b>
BAHAGIAN PENGURUSAN TEKNOLOGI MAKLUMAT				
Emolumen	452,000.00	442,000.00	435,979.61	98.64
Perkhidmatan Dan Bekalan	1,728,000.00	1,728,000.00	1,725,671.00	99.87
Aset	90,000.00	90,000.00	89,893.10	99.88
<b>JUMLAH BAHAGIAN PENGURUSAN TEKNOLOGI MAKLUMAT</b>	<b>2,270,000.00</b>	<b>2,260,000.00</b>	<b>2,251,543.71</b>	<b>99.63</b>
UNIT KORPORAT				
Emolumen	200,000.00	219,000.00	212,670.34	97.11
Perkhidmatan Dan Bekalan	138,000.00	138,000.00	136,168.00	98.67
Aset	10,000.00	10,000.00	10,000.00	100.00
<b>JUMLAH UNIT KORPORAT</b>	<b>348,000.00</b>	<b>367,000.00</b>	<b>358,838.34</b>	<b>97.78</b>
UNIT PENTADBIRAN YAB MENTERI BESAR				
Emolumen	860,000.00	888,570.00	849,201.19	95.57

**Penyata Perbelanjaan Mengurus  
bagi tahun berakhir 31 Disember 2011**

2011

Maksud Perbelanjaan	Anggaran Asal	Anggaran Dipinda	Sebenar	Anggaran
	RM	RM	RM	%
Perkhidmatan Dan Bekalan	486,000.00	486,000.00	480,791.00	98.93
Aset	10,000.00	10,000.00	7,480.00	74.80
<b>JUMLAH UNIT PENTADBIRAN YAB MENTERI BESAR</b>	<b>1,356,000.00</b>	<b>1,384,570.00</b>	<b>1,337,472.19</b>	<b>96.60</b>
UNIT PENTADBIRAN DEWAN UNDANGAN NEGERI				
Emolumen	1,710,100.00	1,863,384.00	1,859,703.25	99.80
Perkhidmatan Dan Bekalan	867,000.00	867,000.00	804,365.11	92.78
Aset	10,000.00	10,000.00	9,914.45	99.14
<b>JUMLAH UNIT PENTADBIRAN DEWAN UNDANGAN NEGERI</b>	<b>2,587,100.00</b>	<b>2,740,384.00</b>	<b>2,673,982.81</b>	<b>97.58</b>
UNIT PERANCANG EKONOMI NEGERI				
Emolumen	609,000.00	584,837.00	557,205.01	95.28
Perkhidmatan Dan Bekalan	300,000.00	300,000.00	294,150.76	98.05
Aset	13,000.00	13,000.00	13,000.00	100.00
<b>JUMLAH UNIT PERANCANG EKONOMI NEGERI</b>	<b>922,000.00</b>	<b>897,837.00</b>	<b>864,355.77</b>	<b>96.27</b>
UNIT PERUMAHAN DAN KERAJAAN TEMPATAN				
Emolumen	569,000.00	597,211.00	574,125.58	96.13
Perkhidmatan Dan Bekalan	189,000.00	189,000.00	184,463.40	97.60
Aset	10,000.00	10,000.00	10,000.00	100.00
<b>JUMLAH UNIT PERUMAHAN DAN KERAJAAN TEMPATAN</b>	<b>768,000.00</b>	<b>796,211.00</b>	<b>768,588.98</b>	<b>96.53</b>
UNIT PENTADBIRAN DAERAH				
Emolumen	725,000.00	828,430.00	827,705.51	99.91
Perkhidmatan Dan Bekalan	331,000.00	331,000.00	321,535.76	97.14
Aset	27,000.00	27,000.00	25,851.00	95.74
<b>JUMLAH UNIT PENTADBIRAN DAERAH</b>	<b>1,083,000.00</b>	<b>1,186,430.00</b>	<b>1,175,092.27</b>	<b>99.04</b>
MAJLIS SUKAN NEGERI				
Emolumen	208,000.00	221,037.00	219,348.71	99.24
Perkhidmatan Dan Bekalan	542,000.00	509,700.00	502,926.35	98.67
Aset	27,000.00	59,300.00	59,250.00	99.92
<b>JUMLAH MAJLIS SUKAN NEGERI</b>	<b>777,000.00</b>	<b>790,037.00</b>	<b>781,525.06</b>	<b>98.92</b>
UNIT MUZIUM				
Emolumen	20,000.00	20,000.00	17,653.50	88.27
<b>JUMLAH UNIT MUZIUM</b>	<b>20,000.00</b>	<b>20,000.00</b>	<b>17,653.50</b>	<b>88.27</b>
UNIT PENGURUSAN SUMBER MANUSIA				
Emolumen	453,000.00	453,000.00	438,819.51	96.87
Perkhidmatan Dan Bekalan	405,000.00	405,000.00	401,866.26	99.23
Aset	21,000.00	21,000.00	21,000.00	100.00

**Penyata Perbelanjaan Mengurus  
bagi tahun berakhir 31 Disember 2011**

Maksud Perbelanjaan		2011			
		Anggaran Asal	Anggaran Dipinda	Sebenar	Anggaran
		RM	RM	RM	%
<b>JUMLAH</b>	<b>UNIT PENGURUSAN SUMBER MANUSIA</b>	879,000.00	879,000.00	861,685.77	98.03
<b>JUMLAH</b>	<b>MENTERI BESAR DAN SETIAUSAHA KERAJAAN</b>	16,001,100.00	16,352,005.00	16,041,300.77	98.10
<b>PELBAGAI PERKHIDMATAN</b>					
UNIT PENTADBIRAN DAN KEWANGAN					
	Emolumen	230,000.00	340,000.00	340,000.00	100.00
	Perkhidmatan Dan Bekalan	9,942,000.00	10,229,400.00	9,186,411.28	89.80
	Aset	641,000.00	509,000.00	498,706.77	97.98
	Pemberian Dan Kenaan Bayaran Tetap	3,696,000.00	3,728,000.00	3,726,303.53	99.95
	Perbelanjaan-Perbelanjaan Lain	314,000.00	314,000.00	309,576.00	98.59
<b>JUMLAH</b>	<b>UNIT PENTADBIRAN DAN KEWANGAN</b>	14,823,000.00	15,120,400.00	14,060,997.58	92.99
<b>JUMLAH</b>	<b>PELBAGAI PERKHIDMATAN</b>	14,823,000.00	15,120,400.00	14,060,997.58	92.99
<b>PERBENDAHARAAN NEGERI PERLIS</b>					
UNIT PENTADBIRAN DAN KEWANGAN					
	Emolumen	790,158.00	782,438.46	768,089.11	98.17
	Perkhidmatan Dan Bekalan	212,680.00	209,662.00	137,497.22	65.58
	Aset	12,020.00	25,038.00	25,018.00	99.92
<b>JUMLAH</b>	<b>UNIT PENTADBIRAN DAN KEWANGAN</b>	1,014,858.00	1,017,138.46	930,604.33	91.49
UNIT PERAKAUNAN					
	Emolumen	623,364.00	651,083.54	648,393.13	99.59
	Perkhidmatan Dan Bekalan	282,881.00	211,881.00	125,909.53	59.42
	Aset	5,000.00	46,000.00	44,863.00	97.53
	Pemberian Dan Kenaan Bayaran Tetap	4,000.00	4,000.00	0.00	0.00
<b>JUMLAH</b>	<b>UNIT PERAKAUNAN</b>	915,245.00	912,964.54	819,165.66	89.73
UNIT PELABURAN					
	Emolumen	123,400.00	123,400.00	105,184.77	85.24
	Perkhidmatan Dan Bekalan	13,100.00	13,100.00	4,970.89	37.95
	Aset	7,000.00	7,000.00	6,821.00	97.44
<b>JUMLAH</b>	<b>UNIT PELABURAN</b>	143,500.00	143,500.00	116,976.66	81.52
<b>JUMLAH</b>	<b>PERBENDAHARAAN NEGERI PERLIS</b>	2,073,603.00	2,073,603.00	1,866,746.65	90.02

**Penyata Perbelanjaan Mengurus  
bagi tahun berakhir 31 Disember 2011**

Maksud Perbelanjaan	2011			
	Anggaran Asal	Anggaran Dipinda	Sebenar	Anggaran
	RM	RM	RM	%
<b>PERBENDAHARAAN NEGERI (CARUMAN)</b>				
UNIT PERAKAUNAN				
Pemberian Dan Kenaan Bayaran Tetap	45,556,481.00	48,356,481.00	48,196,471.00	99.67
<b>JUMLAH UNIT PERAKAUNAN</b>	45,556,481.00	48,356,481.00	48,196,471.00	99.67
<b>JUMLAH PERBENDAHARAAN NEGERI (CARUMAN)</b>	45,556,481.00	48,356,481.00	48,196,471.00	99.67
<b>JABATAN KERJA RAYA</b>				
UNIT PENTADBIRAN DAN KEWANGAN				
Emolumen	872,480.00	855,635.00	843,042.01	98.53
Perkhidmatan Dan Bekalan	1,392,000.00	1,392,000.00	1,279,989.40	91.95
<b>JUMLAH UNIT PENTADBIRAN DAN KEWANGAN</b>	2,264,480.00	2,247,635.00	2,123,031.41	94.46
BAHAGIAN JALAN				
Emolumen	2,931,440.00	2,590,340.00	2,590,330.20	100.00
Perkhidmatan Dan Bekalan	261,000.00	261,000.00	259,744.39	99.52
<b>JUMLAH BAHAGIAN JALAN</b>	3,192,440.00	2,851,340.00	2,850,074.59	99.96
BAHAGIAN BANGUNAN				
Emolumen	1,011,500.00	1,330,345.00	1,329,573.38	99.94
Perkhidmatan Dan Bekalan	3,528,000.00	4,205,000.00	4,111,798.77	97.78
Aset	72,400.00	192,400.00	182,387.40	94.80
<b>JUMLAH BAHAGIAN BANGUNAN</b>	4,611,900.00	5,727,745.00	5,623,759.55	98.18
KHIDMAT SOKONGAN				
Emolumen	1,277,900.00	1,417,000.00	1,416,811.04	99.99
Perkhidmatan Dan Bekalan	3,764,000.00	4,723,000.00	4,721,015.38	99.96
Aset	145,000.00	273,000.00	272,970.00	99.99
<b>JUMLAH KHIDMAT SOKONGAN</b>	5,186,900.00	6,413,000.00	6,410,796.42	99.97
<b>JUMLAH JABATAN KERJA RAYA</b>	15,255,720.00	17,239,720.00	17,007,661.97	98.65
<b>JABATAN PERTANIAN</b>				
BAHAGIAN PENTADBIRAN DAN KEWANGAN				
Emolumen	407,980.00	452,500.00	450,924.37	99.65
Perkhidmatan Dan Bekalan	637,217.00	637,217.00	631,916.22	99.17
Aset	39,510.00	39,510.00	39,465.00	99.89
<b>JUMLAH BAHAGIAN PENTADBIRAN DAN</b>	1,084,707.00	1,129,227.00	1,122,305.59	99.39

**Penyata Perbelanjaan Mengurus  
bagi tahun berakhir 31 Disember 2011**

Maksud Perbelanjaan	2011			
	Anggaran Asal	Anggaran Dipinda	Sebenar	Anggaran
	RM	RM	RM	%
<b>KEWANGAN</b>				
BAHAGIAN P'RANCANG & KOMODITI				
Emolumen	828,986.00	807,976.00	801,988.43	99.26
Perkhidmatan Dan Bekalan	71,900.00	71,900.00	71,026.40	98.78
Aset	20.00	20.00	0.00	0.00
<b>JUMLAH BAHAGIAN P'RANCANG &amp; KOMODITI</b>	<b>900,906.00</b>	<b>879,896.00</b>	<b>873,014.83</b>	<b>99.22</b>
BHG. P'BANGUNAN SUMBER MANUSIA				
Emolumen	851,740.00	828,230.00	806,982.90	97.43
Perkhidmatan Dan Bekalan	515,160.00	528,160.00	524,670.90	99.34
Aset	15,020.00	2,020.00	2,000.00	99.01
<b>JUMLAH BHG. P'BANGUNAN SUMBER MANUSIA</b>	<b>1,381,920.00</b>	<b>1,358,410.00</b>	<b>1,333,653.80</b>	<b>98.18</b>
<b>JUMLAH JABATAN PERTANIAN</b>	<b>3,367,533.00</b>	<b>3,367,533.00</b>	<b>3,328,974.22</b>	<b>98.85</b>
<b>JABATAN PERKHIDMATAN VETERINAR</b>				
BAHAGIAN PENTADBIRAN & KEWANGAN				
Emolumen	366,560.00	330,160.00	322,416.01	97.65
Perkhidmatan Dan Bekalan	273,200.00	313,230.00	290,221.99	92.65
Aset	69,000.00	69,000.00	68,437.50	99.18
<b>JUMLAH BAHAGIAN PENTADBIRAN &amp; KEWANGAN</b>	<b>708,760.00</b>	<b>712,390.00</b>	<b>681,075.50</b>	<b>95.60</b>
BAHAGIAN KESIHATAN & P'BANGUNAN INDUSTRI TERNAKAN				
Emolumen	531,080.00	492,010.00	481,900.54	97.95
Perkhidmatan Dan Bekalan	180,400.00	180,400.00	172,574.77	95.66
Aset	10.00	10.00	0.00	0.00
<b>JUMLAH BAHAGIAN KESIHATAN &amp; P'BANGUNAN INDUSTRI TERNAKAN</b>	<b>711,490.00</b>	<b>672,420.00</b>	<b>654,475.31</b>	<b>97.33</b>
PEJABAT P'KHIDMATAN VETERINAR DAERAH-DAERAH				
Emolumen	306,300.00	321,480.00	320,625.14	99.73
Perkhidmatan Dan Bekalan	93,440.00	113,700.00	104,973.49	92.32
Aset	10.00	10.00	0.00	0.00
<b>JUMLAH PEJABAT P'KHIDMATAN VETERINAR DAERAH-DAERAH</b>	<b>399,750.00</b>	<b>435,190.00</b>	<b>425,598.63</b>	<b>97.80</b>
<b>JUMLAH JABATAN PERKHIDMATAN VETERINAR</b>	<b>1,820,000.00</b>	<b>1,820,000.00</b>	<b>1,761,149.44</b>	<b>96.77</b>

**Penyata Perbelanjaan Mengurus  
bagi tahun berakhir 31 Disember 2011**

Maksud Perbelanjaan	2011			
	Anggaran Asal	Anggaran Dipinda	Sebenar	Anggaran
	RM	RM	RM	%
<b>JABATAN PENGAIRAN DAN SALIRAN</b>				
BAHAGIAN OPERASI				
Emolumen	2,621,350.00	2,782,900.00	2,776,118.87	99.76
Perkhidmatan Dan Bekalan	2,136,204.00	2,135,354.00	2,113,085.70	98.96
Aset	179,420.00	179,420.00	162,095.00	90.34
Pemberian Dan Kenaan Bayaran Tetap	100.00	100.00	0.00	0.00
<b>JUMLAH BAHAGIAN OPERASI</b>	<b>4,937,074.00</b>	<b>5,097,774.00</b>	<b>5,051,299.57</b>	<b>99.09</b>
BAHAGIAN PENGAIRAN DAN SALIRAN				
Emolumen	534,340.00	655,097.00	653,940.39	99.82
Perkhidmatan Dan Bekalan	590,640.00	540,440.00	530,604.70	98.18
<b>JUMLAH BAHAGIAN PENGAIRAN DAN SALIRAN</b>	<b>1,124,980.00</b>	<b>1,195,537.00</b>	<b>1,184,545.09</b>	<b>99.08</b>
BAHAGIAN KEJUTERAAN SUNGAI DAN PANTAI				
Emolumen	638,200.00	620,343.00	619,777.41	99.91
Perkhidmatan Dan Bekalan	1,015,113.00	1,015,113.00	1,011,313.37	99.63
<b>JUMLAH BAHAGIAN KEJUTERAAN SUNGAI DAN PANTAI</b>	<b>1,653,313.00</b>	<b>1,635,456.00</b>	<b>1,631,090.78</b>	<b>99.73</b>
<b>JUMLAH JABATAN PENGAIRAN DAN SALIRAN</b>	<b>7,715,367.00</b>	<b>7,928,767.00</b>	<b>7,866,935.44</b>	<b>99.22</b>
<b>JABATAN PERANCANG BANDAR DAN DESA</b>				
BAHAGIAN PENTADBIRAN				
Emolumen	221,290.00	221,290.00	193,961.97	87.65
Perkhidmatan Dan Bekalan	182,400.00	166,400.00	149,179.66	89.65
Aset	16,400.00	16,400.00	14,328.00	87.37
<b>JUMLAH BAHAGIAN PENTADBIRAN</b>	<b>420,090.00</b>	<b>404,090.00</b>	<b>357,469.63</b>	<b>88.46</b>
BAHAGIAN TEKNIK				
Emolumen	338,500.00	338,500.00	299,537.19	88.49
Perkhidmatan Dan Bekalan	22,000.00	33,000.00	29,167.05	88.39
Aset	8,479.00	13,479.00	10,538.00	78.18
<b>JUMLAH BAHAGIAN TEKNIK</b>	<b>368,979.00</b>	<b>384,979.00</b>	<b>339,242.24</b>	<b>88.12</b>
<b>JUMLAH JABATAN PERANCANG BANDAR DAN DESA</b>	<b>789,069.00</b>	<b>789,069.00</b>	<b>696,711.87</b>	<b>88.30</b>
<b>JABATAN KEBAJIKAN MASYARAKAT</b>				

**Penyata Perbelanjaan Mengurus  
bagi tahun berakhir 31 Disember 2011**

2011

Maksud Perbelanjaan	2011			
	Anggaran Asal	Anggaran Dipinda	Sebenar	Anggaran
	RM	RM	RM	%
<b>BAHAGIAN PENTADBIRAN AM</b>				
Emolumen	298,000.00	315,400.00	315,067.45	99.89
Perkhidmatan Dan Bekalan	141,010.00	141,010.00	140,188.02	99.42
Aset	900.00	900.00	860.00	95.56
Pemberian Dan Kenaan Bayaran Tetap	3,965,010.00	5,165,010.00	5,024,890.62	97.29
<b>JUMLAH BAHAGIAN PENTADBIRAN AM</b>	<b>4,404,920.00</b>	<b>5,622,320.00</b>	<b>5,481,006.09</b>	<b>97.49</b>
<b>BAHAGIAN PENTADBIRAN LUAR</b>				
Emolumen	155,000.00	158,100.00	157,943.68	99.90
Perkhidmatan Dan Bekalan	67,500.00	96,300.00	95,907.24	99.59
<b>JUMLAH BAHAGIAN PENTADBIRAN LUAR</b>	<b>222,500.00</b>	<b>254,400.00</b>	<b>253,850.92</b>	<b>99.78</b>
<b>JUMLAH JABATAN KEBAJIKAN MASYARAKAT</b>	<b>4,627,420.00</b>	<b>5,876,720.00</b>	<b>5,734,857.01</b>	<b>97.59</b>
<b>JABATAN HAL EHWAL AGAMA ISLAM</b>				
<b>BAHAGIAN KHIDMAT PENGURUSAN</b>				
Emolumen	1,311,116.00	1,246,416.00	1,136,328.64	91.17
Perkhidmatan Dan Bekalan	1,545,300.00	1,610,000.00	1,598,820.07	99.31
Aset	10,150.00	10,150.00	10,139.00	99.89
Pemberian Dan Kenaan Bayaran Tetap	79,000.00	79,000.00	76,933.20	97.38
<b>JUMLAH BAHAGIAN KHIDMAT PENGURUSAN</b>	<b>2,945,566.00</b>	<b>2,945,566.00</b>	<b>2,822,220.91</b>	<b>95.81</b>
<b>JUMLAH JABATAN HAL EHWAL AGAMA ISLAM</b>	<b>2,945,566.00</b>	<b>2,945,566.00</b>	<b>2,822,220.91</b>	<b>95.81</b>
<b>PEJABAT MUFTI</b>				
<b>BAHAGIAN PENTADBIRAN DAN KEWANGAN</b>				
Emolumen	564,412.00	564,412.00	539,739.81	95.63
Perkhidmatan Dan Bekalan	343,098.00	340,127.00	324,408.95	95.38
Aset	18,525.00	21,496.00	21,496.00	100.00
<b>JUMLAH BAHAGIAN PENTADBIRAN DAN KEWANGAN</b>	<b>926,035.00</b>	<b>926,035.00</b>	<b>885,644.76</b>	<b>95.64</b>
<b>JUMLAH PEJABAT MUFTI</b>	<b>926,035.00</b>	<b>926,035.00</b>	<b>885,644.76</b>	<b>95.64</b>
<b>PEJABAT MAHKAMAH SYARIAH</b>				

**Penyata Perbelanjaan Mengurus  
bagi tahun berakhir 31 Disember 2011**

Maksud Perbelanjaan	2011			
	Anggaran Asal	Anggaran Dipinda	Sebenar	Anggaran
	RM	RM	RM	%
<b>BAHAGIAN PENTADBIRAN AM</b>				
Emolumen	633,296.00	633,296.00	596,046.90	94.12
Perkhidmatan Dan Bekalan	732,952.00	732,952.00	722,612.54	98.59
Aset	100,960.00	100,960.00	100,907.57	99.95
<b>JUMLAH BAHAGIAN PENTADBIRAN AM</b>	<b>1,467,208.00</b>	<b>1,467,208.00</b>	<b>1,419,567.01</b>	<b>96.75</b>
<b>JUMLAH PEJABAT MAHKAMAH SYARIAH</b>	<b>1,467,208.00</b>	<b>1,467,208.00</b>	<b>1,419,567.01</b>	<b>96.75</b>
<b>PEJABAT PEMBANGUNAN NEGERI</b>				
<b>BAHAGIAN PENTADBIRAN AM</b>				
Emolumen	194,880.00	194,880.00	188,583.91	96.77
Perkhidmatan Dan Bekalan	84,350.00	84,350.00	74,193.52	87.96
<b>JUMLAH BAHAGIAN PENTADBIRAN AM</b>	<b>279,230.00</b>	<b>279,230.00</b>	<b>262,777.43</b>	<b>94.11</b>
<b>BAHAGIAN TEKNIKAL</b>				
Emolumen	199,874.00	199,874.00	161,517.32	80.81
Perkhidmatan Dan Bekalan	14,200.00	14,200.00	9,658.70	68.02
<b>JUMLAH BAHAGIAN TEKNIKAL</b>	<b>214,074.00</b>	<b>214,074.00</b>	<b>171,176.02</b>	<b>79.96</b>
<b>JUMLAH PEJABAT PEMBANGUNAN NEGERI</b>	<b>493,304.00</b>	<b>493,304.00</b>	<b>433,953.45</b>	<b>87.97</b>
<b>JABATAN PERHUTANAN</b>				
<b>BAHAGIAN PENTADBIRAN</b>				
Emolumen	221,000.00	235,289.00	235,278.88	100.00
Perkhidmatan Dan Bekalan	554,100.00	632,100.00	628,768.53	99.47
Aset	51,500.00	51,500.00	51,194.50	99.41
Pemberian Dan Kenaan Bayaran Tetap	1,000.00	1,000.00	0.00	0.00
<b>JUMLAH BAHAGIAN PENTADBIRAN</b>	<b>827,600.00</b>	<b>919,889.00</b>	<b>915,241.91</b>	<b>99.49</b>
<b>BAHAGIAN TEKNIKAL</b>				
Emolumen	893,260.00	908,672.00	908,575.20	99.99
Perkhidmatan Dan Bekalan	176,240.00	175,539.00	173,107.88	98.62
<b>JUMLAH BAHAGIAN TEKNIKAL</b>	<b>1,069,500.00</b>	<b>1,084,211.00</b>	<b>1,081,683.08</b>	<b>99.77</b>
<b>JUMLAH JABATAN PERHUTANAN</b>	<b>1,897,100.00</b>	<b>2,004,100.00</b>	<b>1,996,924.99</b>	<b>99.64</b>
<b>JABATAN TANAH DAN GALIAN</b>				
<b>BAHAGIAN KHIDMAT</b>				

**Penyata Perbelanjaan Mengurus  
bagi tahun berakhir 31 Disember 2011**

Maksud Perbelanjaan	2011			
	Anggaran Asal	Anggaran Dipinda	Sebenar	Anggaran
	RM	RM	RM	%
<b>PENGURUSAN</b>				
Emolumen	1,461,945.93	1,493,257.93	1,480,215.13	99.13
Perkhidmatan Dan Bekalan	571,582.00	595,162.00	541,739.00	91.02
Aset	81,110.00	81,110.00	80,683.60	99.47
<b>JUMLAH BAHAGIAN KHIDMAT PENGURUSAN</b>	<b>2,114,637.93</b>	<b>2,169,529.93</b>	<b>2,102,637.73</b>	<b>96.92</b>
<b>BAHAGIAN P'KUATKUASA</b>				
Emolumen	1,610,327.64	1,764,369.64	1,761,288.85	99.83
Perkhidmatan Dan Bekalan	158,035.00	158,035.00	143,675.94	90.91
Aset	6,310.00	6,310.00	6,244.00	98.95
<b>JUMLAH BAHAGIAN P'KUATKUASA</b>	<b>1,774,672.64</b>	<b>1,928,714.64</b>	<b>1,911,208.79</b>	<b>99.09</b>
<b>BAHAGIAN HASIL</b>				
Emolumen	349,338.43	348,904.43	340,631.83	97.63
Perkhidmatan Dan Bekalan	100,579.00	92,079.00	79,252.14	86.07
Aset	2,760.00	2,760.00	2,758.00	99.93
<b>JUMLAH BAHAGIAN HASIL</b>	<b>452,677.43</b>	<b>443,743.43</b>	<b>422,641.97</b>	<b>95.24</b>
<b>JUMLAH JABATAN TANAH DAN GALIAN</b>	<b>4,341,988.00</b>	<b>4,541,988.00</b>	<b>4,436,488.49</b>	<b>97.68</b>
<b>MEMBELI TANAH</b>				
<b>UNIT PENTADBIRAN DAN KEWANGAN</b>				
Aset	1,000.00	1,000.00	0.00	0.00
<b>JUMLAH UNIT PENTADBIRAN DAN KEWANGAN</b>	<b>1,000.00</b>	<b>1,000.00</b>	<b>0.00</b>	<b>0.00</b>
<b>JUMLAH MEMBELI TANAH</b>	<b>1,000.00</b>	<b>1,000.00</b>	<b>0.00</b>	<b>0.00</b>
<b>JUMLAH PERBELANJAAN BEKALAN</b>	<b>127,419,687.00</b>	<b>134,673,577.00</b>	<b>131,600,161.24</b>	<b>97.72</b>
<b>JUMLAH PERBELANJAAN MENGURUS</b>	<b>174,075,027.00</b>	<b>181,849,117.00</b>	<b>144,067,734.51</b>	<b>79.22</b>



KERAJAAN  
NEGERI PERLIS

**– LAMPIRAN 2 –**

**PENYATA PERBELANJAAN  
PEMBANGUNAN**

**Penyata Perbelanjaan Pembangunan**  
**bagi tahun berakhir 31 Disember 2011**

Maksud Perbelanjaan		Jumlah Anggaran Harga Projek RM	Anggaran Bagi Tahun 2011 - 2015 RM	Perbelanjaan Sebenar RMK 10 Hingga 31.12.2010 RM
P04	PEJABAT SETIAUSAHA KERAJAAN			
01100	RANCANGAN KECIL	15,500,000.00	15,500,000.00	0.00
	01101 RANCANGAN / PROJEK KECIL UPD			
	01102 RANCANGAN KECIL KHAS			
01200	PROJEK KECIL/RANCANGAN LUAR BANDAR	11,500,000.00	11,500,000.00	0.00
	01201 MEMBINA TALI AIR & JALAN			
	01202 MEMBINA TITI LUAR BANDAR			
	01203 MENAIKTARAF JALAN-JALAN KAMPUNG			
	01204 TAMBAHAN SURAU / DEWAN			
	01205 RANCANGAN PEMBANGUNAN EKONOMI LUAR BANDAR			
	01206 PEMBANGUNAN GERAI			
01300	RANCANGAN PELANCONGAN	250,000.00	250,000.00	0.00
	01301 PROJEK-PROJEK PELANCONGAN NEGERI			
01400	KAJIAN PELAN INDUK, PELAN STRUKTUR DAN KAJIAN KEMUNGKINAN PROJEK PEMBANGUNAN	22,100,040.00	22,100,040.00	0.00
	01401 PEMBANGUNAN ICT			
	01402 PERANCANGAN KAWASAN KHAS PUSAT BANDAR KUALA PERLIS			
	01403 KAJIAN DAN DIREKTORI			
	01404 PROGRAM PEMBANGUNAN PELANCONGAN DAN PROMOSI			
	01405 PEMBANGUNAN KAWASAN			
01500	PEMBANGUNAN INFRASTRUKTUR SUKAN DAN RIADAH	20,800,100.00	20,800,100.00	0.00
	01501 PENYEDIAAN PADANG BOLA KAWASAN MPK			
	01502 TAMAN PERMAINAN KANAK-KANAK			
	01503 DEWAN SIVIK ARAU			
	01504 MEMBAIKPULIH KAWASAN LAPANG			
	01505 DEWAN DAN PADANG PERMAINAN DI KOMPLEKS SUKAN NEGERI			
	01506 MENAIKTARAF BANGUNAN DI KOMPLEKS SUKAN NEGERI			
	01507 GELANGGANG DAN KEMUDAHAN SUKAN TINJU			
	01508 KEMUDAHAN SUKAN KANU			
	01509 MENAIKTARAF DAN MENYELENGGARA INFRASTRUKTUR SUKAN			
	01510 MENAIKTARAF KEMUDAHAN SUKAN-SUKAN BERPOTENSI			
	01511 PEMBANGUNAN ASRAMA SUKAN			
	01512 LAPANG SASAR MENEMBAK			
01600	PEMBANGUNAN, PEJABAT, KEMUDAHAN KEBERSIHAN KAWASAN PEKAN DAN BANDAR	20,150,480.00	20,150,480.00	0.00
	01601 GERAI-GERAI PERNIAGAAN MAJLIS PERBANDARAN KANGAR			
	01602 PENGINDAHAN DAN LANDSKAP BANDAR KANGAR			
	01603 PEMBINAAN PONDOK BAS DAN TEKSI			
	01604 LALUAN PEJALAN KAKI			
	01605 PAPAN TANDA NAMA JALAN DAN TAMAN PERUMAHAN			
	01606 PENYEDIAAN INFRASTRUKTUR DAN KEMUDAHAN AWAM			
	01607 PAPAN TANDA BERLAMPU			
	01608 TIANG LAMPU HIASAN			
	01609 MERCU TANDA PERINGATAN BANDAR KANGAR			
	01610 TAMAN BUNGA KERTAS			
	01611 PEMBANGUNAN KAWASAN RIADAH			
	01612 PEMBINAAN TEMPAT SEPANDUK BERPUSAT			
	01613 PASAR ARAU			
	01614 NAIKTARAF LAMAN BRASMANA			
	01615 PAPAN TANDA SEMPADAN BANDAR			
	01616 DATARAN 350			
	01617 DATARAN MERDEKA			
	01618 PEMBINAAN PASAR BORONG			
	01619 PEMASANGAN BILL BOARD			
	01620 FOOD COURT BARU ARAU			
	01621 KIOSK KAWASAN BANDAR			

Anggaran Tahun 2011			Perbelanjaan sebenar 2011			Perbelanjaan Sebenar RMK 10 Hingga 31.12.11 RM
Cara Langsung RM	Pinjaman RM	Jumlah RM	Cara Langsung RM	Pinjaman RM	Jumlah RM	
2,500,000.00	0.00	2,500,000.00	2,488,354.74	0.00	2,488,354.74	3,088,305.71
600,000.00	0.00	600,000.00	599,950.97	0.00	599,950.97	
650,000.00	0.00	650,000.00	640,023.87	0.00	640,023.87	2,264,735.19
600,000.00	0.00	600,000.00	575,387.22	0.00	575,387.22	
750,000.00	0.00	750,000.00	749,909.07	0.00	749,909.07	
100,000.00	0.00	100,000.00	99,812.65	0.00	99,812.65	
100,000.00	0.00	100,000.00	99,708.65	0.00	99,708.65	
100,000.00	0.00	100,000.00	99,893.73	0.00	99,893.73	
10,000.00	0.00	10,000.00	0.00	0.00	0.00	0.00
2,500,000.00	0.00	2,500,000.00	2,499,936.39	0.00	2,499,936.39	3,183,886.31
10.00	0.00	10.00	0.00	0.00	0.00	
49,990.00	0.00	49,990.00	49,721.00	0.00	49,721.00	
140,000.00	0.00	140,000.00	139,874.35	0.00	139,874.35	
500,000.00	0.00	500,000.00	494,354.57	0.00	494,354.57	
10.00	0.00	10.00	0.00	0.00	0.00	2,354,949.12
89,810.00	0.00	89,810.00	89,800.00	0.00	89,800.00	
10.00	0.00	10.00	0.00	0.00	0.00	
50,000.00	0.00	50,000.00	49,868.00	0.00	49,868.00	
500,000.00	0.00	500,000.00	500,000.00	0.00	500,000.00	
4,500,000.00	0.00	4,500,000.00	449,498.72	0.00	449,498.72	
100,000.00	0.00	100,000.00	0.00	0.00	0.00	
100,000.00	0.00	100,000.00	100,000.00	0.00	100,000.00	
800,000.00	0.00	800,000.00	800,000.00	0.00	800,000.00	
500,000.00	0.00	500,000.00	292,900.00	0.00	292,900.00	
1,000,000.00	0.00	1,000,000.00	22,271.80	0.00	22,271.80	
100,000.00	0.00	100,000.00	50,610.60	0.00	50,610.60	
200,000.00	0.00	200,000.00	185,925.00	0.00	185,925.00	3,598,974.12
233,020.00	0.00	233,020.00	232,990.00	0.00	232,990.00	
100,000.00	0.00	100,000.00	98,850.00	0.00	98,850.00	
200,000.00	0.00	200,000.00	199,810.50	0.00	199,810.50	
100,000.00	0.00	100,000.00	99,990.00	0.00	99,990.00	
100,000.00	0.00	100,000.00	99,604.00	0.00	99,604.00	
10.00	0.00	10.00	0.00	0.00	0.00	
10.00	0.00	10.00	0.00	0.00	0.00	
100,000.00	0.00	100,000.00	99,950.00	0.00	99,950.00	
10.00	0.00	10.00	0.00	0.00	0.00	
177,170.00	0.00	177,170.00	177,160.00	0.00	177,160.00	
10.00	0.00	10.00	0.00	0.00	0.00	
2,600,000.00	0.00	2,600,000.00	2,204,698.62	0.00	2,204,698.62	
10.00	0.00	10.00	0.00	0.00	0.00	
10.00	0.00	10.00	0.00	0.00	0.00	
200,000.00	0.00	200,000.00	199,996.00	0.00	199,996.00	
10.00	0.00	10.00	0.00	0.00	0.00	
1,000,000.00	0.00	1,000,000.00	0.00	0.00	0.00	
10.00	0.00	10.00	0.00	0.00	0.00	
10.00	0.00	10.00	0.00	0.00	0.00	
10.00	0.00	10.00	0.00	0.00	0.00	

**Penyata Perbelanjaan Pembangunan  
bagi tahun berakhir 31 Disember 2011**

Maksud Perbelanjaan		Jumlah Anggaran Harga Projek RM	Anggaran Bagi Tahun 2011 - 2015 RM	Perbelanjaan Sebenar RMK 10 Hingga 31.12.2010 RM
01700	MEMBINA DAN MENAIKTARAF, JALAN, PARIT & LONGKANG DLM KAW PAKR & TMN PERUMAHAN KAW MPK	7,000,000.00	7,000,000.00	0.00
01701	MEMBINA DAN BAIKPULIH PARIT DAN LONGKANG DALAM KAWASAN PAKR			
01702	MEMBINA DAN BAIKPULIH JALAN PERUMAHAN KAWASAN MAJLIS SELAIN PAKR			
01703	PARIT DAN LONGKANG DALAM PAKR			
01704	JALAN DALAM KAWASAN PAKR			
01705	JALAN BELAKANG KAWASAN PAKR			
01706	TANAH LAPANG DALAM PAKR			
01800	PENYELENGGARAAN PROJEK-PROJEK PERUMAHAN AWAM KOS RENDAH (PAKR)	4,450,170.00	4,450,170.00	0.00
01801	PAKR KANGAR V			
01802	PAKR TAMBUN TULANG			
01803	PAKR BESERI, PAYA II FASA II			
01804	PAKR CHUPING II			
01805	PAKR SANTAN II			
01806	PAKR KUALA PERLIS IV			
01807	PAKR WANG KELIAN			
01808	RUMAH PANGSA AWAM BINTONG			
01809	RUMAH PANGSA AWAM KANGAR			
01900	PENYELENGGARAAN PROJEK-PROJEK PERUMAHAN AWAM KOS RENDAH (PAKR)	1,900,300.00	1,900,300.00	0.00
01901	PROJEK-PROJEK PERUMAHAN AWAM KOS RENDAH (PAKR)			
02000	PEMBANGUNAN TAMAN AWAM/KAWASAN LAPANG BERPUSAT	4,000,000.00	4,000,000.00	0.00
02001	PEMBANGUNAN TAMAN AWAM			
<b>JUMLAH</b>	<b>PEJABAT SETIAUSAHA KERAJAAN</b>	<b>107,651,090.00</b>	<b>107,651,090.00</b>	<b>0.00</b>

Anggaran Tahun 2011			perbelanjaan sebenar 2011			Perbelanjaan Sebenar RMK 10 Hingga 31.12.11 RM
Cara Langsung RM	Pinjaman RM	Jumlah RM	Cara Langsung RM	Pinjaman RM	Jumlah RM	
						1,171,104.90
200,000.00	0.00	200,000.00	199,962.40	0.00	199,962.40	
200,000.00	0.00	200,000.00	193,347.50	0.00	193,347.50	
330,000.00	0.00	330,000.00	329,991.70	0.00	329,991.70	
300,000.00	0.00	300,000.00	297,824.50	0.00	297,824.50	
10.00	0.00	10.00	0.00	0.00	0.00	
150,000.00	0.00	150,000.00	149,978.80	0.00	149,978.80	
						1,588,477.85
200,000.00	0.00	200,000.00	196,982.00	0.00	196,982.00	
400,000.00	0.00	400,000.00	399,886.00	0.00	399,886.00	
100,000.00	0.00	100,000.00	89,278.00	0.00	89,278.00	
100,000.00	0.00	100,000.00	99,982.00	0.00	99,982.00	
144,500.00	0.00	144,500.00	144,500.00	0.00	144,500.00	
162,600.00	0.00	162,600.00	162,512.85	0.00	162,512.85	
100,000.00	0.00	100,000.00	99,830.00	0.00	99,830.00	
100,000.00	0.00	100,000.00	99,877.00	0.00	99,877.00	
300,000.00	0.00	300,000.00	295,630.00	0.00	295,630.00	
						1,656,472.00
1,662,900.00	0.00	1,662,900.00	1,656,472.00	0.00	1,656,472.00	
0.00	0.00	0.00	0.00	0.00	0.00	0.00
<b>25,800,130.00</b>	<b>0.00</b>	<b>25,800,130.00</b>	<b>18,906,905.20</b>	<b>0.00</b>	<b>18,906,905.20</b>	<b>18,906,905.20</b>

**Penyata Perbelanjaan Pembangunan  
bagi tahun berakhir 31 Disember 2011**

Maksud Perbelanjaan		Jumlah Anggaran Harga Projek RM	Anggaran Bagi Tahun 2011-20115 RM	Perbelanjaan Sebenar RMK 10 Hingga 31.12.2010 RM
<b>P09</b>	<b>JABATAN KERJA RAYA</b>			
10100	MEMBINA, MEMPERLEBAR, MEMPERKUKUH & MEMPERELOK JALAN-JALAN NEGERI	27,000,000.00	27,000,000.00	0.00
	10101 JALAN KAMPUNG PONDOK (R108) 1.513 KM			
	10102 JALAN KAMPUNG BAKAU/ SIMPANG TIGA (R106)1.730 KM			
10200	MEMBINA TAMBAHAN/MASJID BARU	15,200,000.00	15,200,000.00	0.00
	10201 MEMBINA TAMBAHAN/MASJID BARU			
10300	MEMPERLEBAR/MENGGANTIKAN JAMBATAN-JAMBATAN NEGERI	21,190,000.00	21,190,000.00	0.00
	10301 JAMBATAN PENGKALAN ASAM (R10)			
10400	MEMBINA BARU/TAMBAHAN BANGUNAN PEJABAT, ISTANA, KEDIAMAN RASMI, SEKOLAH/INSTITUSI PENGAJIAN	153,000,000.00	153,000,000.00	0.00
	10401 KERJA-KERJA TAMBAHAN KEDIAMAN MENTERI BESAR			
	10402 KOMPLEKS PEJABAT-PEJABAT KERAJAAN NEGERI			
	10403 ISTANA ARAU			
	10404 PUSAT PENTADBIRAN KERAJAAN NEGERI (DUN) FASA 2			
	10405 ISTANA KUALA LUMPUR			
	10406 ISTANA RAJA MUDA PERLIS			
	10407 PEMBINAAN GALERI DIRAJA ARAU			
10500	PEMASANGAN LAMPU DI JALAN- JALAN UTAMA NEGERI PERLIS	1,400,000.00	1,400,000.00	0.00
	10501 PEMASANGAN LAMPU DI JALAN-JALAN UTAMA NEGERI PERLIS			
10600	PROJEK-PROJEK INFRASTRUKTUR LAIN	160,030.00	160,030.00	0.00
	10601 PEMBAIKAN CERUN UTAN AJI			
10700	BLOK VOTE KERJA-KERJA AWALAN	500,000.00	500,000.00	0.00
	10701 BLOK VOTE KERJA-KERJA AWALAN			
10800	PROGRAM MEMPERBAIKI PERSIMPANGAN JALAN-JALAN UTAMA NEGERI	5,700,000.00	5,700,000.00	0.00
	10801 SIMPANG EMPAT ABI			
	10802 SIMPANG TIGA MATA AYER/GIAL			
	10803 JALAN JEJAWI SEMATANG/JALAN BEHOR PULAI			
	10804 2 PERSIMPANGAN JALAN RAJA SYED ALWI			
	10805 2 PERSIMPANGAN JALAN RAJA SYED SAFFI			
10900	PROGRAM MEMBINA, MEMPERKUKUH, MENAIKTARAF DAN MEMPERELOK JALAN2 NEGERI SERTA KEMUDAHAN AWAM	54,400,000.00	54,400,000.00	0.00
	09901 MEMBINA, MEMPERKUKUH, MENAIKTARAF DAN MEMPERELOK JALAN2 NEGERI SERTA KEMUDAHAN AWAM			
<b>JUMLAH JABATAN KERJA RAYA</b>		<b>278,550,030.00</b>	<b>278,550,030.00</b>	<b>0.00</b>

Anggaran Tahun 2011			perbelanjaan sebenar 2011			Perbelanjaan Sebenar RMK 10 Hingga 31.12.11 RM
Cara Langsung RM	Pinjaman RM	Jumlah RM	Cara Langsung RM	Pinjaman RM	Jumlah RM	
						9,269,071.10
100,000.00	0.00	100,000.00	99,738.58	0.00	99,738.58	
9,170,000.00	0.00	9,170,000.00	9,169,332.52	0.00	9,169,332.52	
						276,171.26
290,000.00	0.00	290,000.00	276,171.26	0.00	276,171.26	
						26,953.88
30,000.00	0.00	30,000.00	26,953.88	0.00	26,953.88	
						5,786,956.61
146,000.00	0.00	146,000.00	145,999.28	0.00	145,999.28	
600,000.00	0.00	600,000.00	599,978.31	0.00	599,978.31	
1,050,000.00	0.00	1,050,000.00	1,040,979.02	0.00	1,040,979.02	
0.00	0.00	0.00	0.00	0.00	0.00	
0.00	4,000,000.00	4,000,000.00	0.00	4,000,000.00	4,000,000.00	
0.00	0.00	0.00	0.00	0.00	0.00	
0.00	0.00	0.00	0.00	0.00	0.00	
						199,998.96
200,000.00	0.00	200,000.00	199,998.96	0.00	199,998.96	
						79,988.00
80,000.00	0.00	80,000.00	79,988.00	0.00	79,988.00	
						99,989.00
104,000.00	0.00	104,000.00	99,989.00	0.00	99,989.00	
						599,620.25
200,000.00	0.00	200,000.00	199,629.25	0.00	199,629.25	
0.00	0.00	0.00	0.00	0.00	0.00	
0.00	0.00	0.00	0.00	0.00	0.00	
400,000.00	0.00	400,000.00	399,991.00	0.00	399,991.00	
0.00	0.00	0.00	0.00	0.00	0.00	
						0.00
10.00	0.00	10.00	0.00	0.00	0.00	
<b>12,370,010.00</b>	<b>4,000,000.00</b>	<b>16,370,010.00</b>	<b>12,338,749.06</b>	<b>4,000,000.00</b>	<b>16,338,749.06</b>	<b>16,338,749.06</b>

**Penyata Perbelanjaan Pembangunan  
bagi tahun berakhir 31 Disember 2011**

Maksud Perbelanjaan		Jumlah Anggaran Harga Projek RM	Anggaran Bagi Tahun 2011-2015 RM	Perbelanjaan Sebenar RMK 10 Hingga 31.12.2010 RM
<b>P11</b>	<b>JABATAN PERTANIAN</b>			
20100	PEMBANGUNAN INDUSTRI PADI	6,000,000.00	6,000,000.00	0.00
20101	MENINGKAT AMALAN TEKNOLOGI TANAMAN PADI SECARA PAKEJ			
20200	PEMBANGUNAN INDUSTRI SAYURAN DAN TANAMAN LADANG	1,000,000.00	1,000,000.00	0.00
20201	PROMOSI DAN DEMONSTRASI TEKNOLOGI TANAMAN SAYURAN DAN TANAMAN LADANG SECARA PAKEJ			
20300	PEMBANGUNAN INDUSTRI BUAH-BUAHAN	9,000,000.00	9,000,000.00	0.00
20301	MENINGKAT AMALAN TEKNOLOGI TANAMAN BUAH-BUAHAN SECARA PAKEJ			
20400	PEMBANGUNAN INDUSTRI KELAPA	350,000.00	350,000.00	0.00
20401	MEMBANGUNKAN INDUSTRI KELAPA SECARA TANAMAN KELILING RUMAH			
20500	PEMBANGUNAN INDUSTRI KOMODITI BERPOTENSI	500,000.00	500,000.00	0.00
20501	MEMBANGUNKAN INDUSTRI KOMODITI BARU, TANAMAN SECARA INTEGRASI DAN PROMOSI TANAMAN			
20600	PEMBANGUNAN TAMAN KEKAL PENGELUARAN MAKANAN	50.00	50.00	0.00
20601	PEMBANGUNAN PRASARANA LADANG UNTUK PENGELUARAN YANG EFISYEN			
20700	PEMBANGUNAN INDUSTRI ASAS TANI	1,750,000.00	1,750,000.00	0.00
20701	MEMBANGUNKAN TEKNOLOGI PEMROSESAN ASAS TANI, NILAI TAMBAH, PRODUK SAMPINGAN DAN KRAFTANI			
20800	PEMBANGUNAN USAHAWAN TANI	1,500,000.00	1,500,000.00	0.00
20801	PEMBANGUNAN USAHAWAN TANI SECARA PAKEJ			
20900	PEMBANGUNAN PRASARANA PUSAT-PUSAT PERTANIAN	10,150,000.00	10,150,000.00	0.00
20901	PUSAT PERTANIAN BUKIT TEMIANG. MEMBANGUN PRASARANA LADANG BAGI PENGURUSAN PENGELUARAN BENIH BUAH-BUAHAN, SAYUR-SAYURAN, BUNGA-BUNGAAN DAN LAIN-LAIN TANAMAN			
20902	PUSAT PERTANIAN BUKIT BINTANG MEMBANGUN LDG CONTOH TERMASUK MENINGKATKAN PRASARANA LDG, PRUSAN, AUTOMASI & MEKANISASI JG SEBAGAI DESTINASI PELANCONGAN			
20903	PUSAT PERTANIAN TAMBUN TULANG MEMBANGUN PUSAT TEKNOLOGI VERMICOMPOS DAN PUSAT OPERASI PERAMALAN KAWALAN SERANGGA MEREBAK PADI			
21000	PEMBANGUNAN PRASARANA TAMAN ANGGUR PERDANA NEGERI PERLIS	3,750,000.00	3,750,000.00	0.00
21001	MEMBANGUN LDG CONTOH TERMASUK MENINGKATKAN PRASARANA LDG, PENGURUSAN, AUTOMASI, MEKANISASI JG DESTINASI PELANCONGAN.			
<b>JUMLAH JABATAN PERTANIAN</b>		<b>34,000,050.00</b>	<b>34,000,050.00</b>	<b>0.00</b>

Anggaran Tahun 2011			perbelanjaan sebenar 2011			Perbelanjaan Sebenar RMK 10 Hingga 31.12.11 RM
Cara Langsung RM	Pinjaman RM	Jumlah RM	Cara Langsung RM	Pinjaman RM	Jumlah RM	
1,350,000.00	0.00	1,350,000.00	1,349,991.40	0.00	1,349,991.40	1,349,991.40
200,000.00	0.00	200,000.00	199,996.50	0.00	199,996.50	199,996.50
1,800,000.00	0.00	1,800,000.00	1,799,536.38	0.00	1,799,536.38	1,799,536.38
70,000.00	0.00	70,000.00	69,988.00	0.00	69,988.00	69,988.00
100,000.00	0.00	100,000.00	100,000.00	0.00	100,000.00	100,000.00
10.00	0.00	10.00	0.00	0.00	0.00	0.00
350,000.00	0.00	350,000.00	349,999.70	0.00	349,999.70	349,999.70
300,000.00	0.00	300,000.00	299,999.05	0.00	299,999.05	299,999.05
780,000.00	0.00	780,000.00	779,999.74	0.00	779,999.74	2,029,999.69
1,200,000.00	0.00	1,200,000.00	1,200,000.00	0.00	1,200,000.00	
50,000.00	0.00	50,000.00	49,999.95	0.00	49,999.95	
750,000.00	0.00	750,000.00	749,998.11	0.00	749,998.11	749,998.11
<b>6,950,010.00</b>	<b>0.00</b>	<b>6,950,010.00</b>	<b>6,949,508.83</b>	<b>0.00</b>	<b>6,949,508.83</b>	<b>6,949,508.83</b>

**Penyata Perbelanjaan Pembangunan**  
**bagi tahun berakhir 31 Disember 2011**

Maksud Perbelanjaan		Jumlah Anggaran Harga Projek RM	Anggaran Bagi Tahun 2011-2015 RM	Perbelanjaan Sebenar RMK 10 Hingga 31.12.2010 RM	Cara RM
<b>P12</b>	<b>JABATAN PERKHIDMATAN VETERINAR</b>				
30100	PERANCANGAN DASAR PEMBANGUNAN SUMBER MANUSIA	300,000.00	300,000.00	0.00	
30101	PERANCANGAN DASAR PEMBANGUNAN SUMBER MANUSIA				
30200	PEMBANGUNAN INDUSTRI RUMINAN BESAR	1,300,000.00	1,300,000.00	0.00	
30201	PEMBANGUNAN INDUSTRI RUMINAN BESAR				
30300	PEMBANGUNAN INDUSTRI RUMINAN KECIL	1,900,000.00	1,900,000.00	0.00	
30301	PEMBANGUNAN INDUSTRI RUMINAN KECIL				
30302	TERNAKAN RUSA DAN PELBAGAI SPESIES				
30400	PEMBANGUNAN PELBAGAI UNGGAS	2,500,000.00	2,500,000.00	0.00	
30401	PEMBANGUNAN PELBAGAI UNGGAS				
30402	TERNAKAN OSTRICH				
30403	BURUNG WALIT				
30500	PROJEK PEMBANGUNAN INDUSTRI TENUSU	800,000.00	800,000.00	0.00	
30501	PROJEK PEMBANGUNAN INDUSTRI TENUSU				
30600	PEMBANGUNAN SUMBER GENETIK DAN PEMBIAKBAKAAN	800,000.00	800,000.00	0.00	
30601	PEMBANGUNAN SUMBER GENETIK DAN PEMBIAKBAKAAN				
30700	PEMBINAAN IBU PEJABAT JPV NEGERI PERLIS	5,300,020.00	5,300,020.00	0.00	
30701	PEMBINAAN IBU PEJABAT JPV NEGERI PERLIS				
30800	BANGUNAN PUSAT PERKHIDMATAN VETERINAR	1,000,000.00	1,000,000.00	0.00	
30801	BANGUNAN PUSAT PERKHIDMATAN VETERINAR				
30900	KESIHATAN AWAM DAN KAWALAN PENCEMARAN	900,000.00	900,000.00	0.00	
30901	KESIHATAN AWAM DAN KAWALAN PENCEMARAN				
31000	MENAIKTARAF RUMAH SEMBELIHAN UNGGAS	1,200,040.00	1,200,040.00	0.00	
31001	MENAIKTARAF RUMAH SEMBELIHAN UNGGAS				
31100	PROJEK AGROTOURISM	3,150,000.00	3,150,000.00	0.00	
31101	PROJEK AGROTOURISM				
31200	PEMBANGUNAN INDUSTRI TERNAKAN DAN PEMROSESAN	1,300,000.00	1,300,000.00	0.00	
31201	PEMBANGUNAN INDUSTRI TERNAKAN DAN PEMROSESAN				
<b>JUMLAH JABATAN PERKHIDMATAN VETERINAR</b>		<b>20,450,060.00</b>	<b>20,450,060.00</b>	<b>0.00</b>	

Anggaran Tahun 2011			perbelanjaan sebenar 2011			Perbelanjaan Sebenar RMK 10 Hingga 31.12.11 RM
Cara Langsung RM	Pinjaman RM	Jumlah RM	Cara Langsung RM	Pinjaman RM	Jumlah RM	
						53,258.50
60,000.00	0.00	60,000.00	53,258.50	0.00	53,258.50	319,335.20
325,000.00	0.00	325,000.00	319,335.20	0.00	319,335.20	546,222.63
350,000.00	0.00	350,000.00	346,266.63	0.00	346,266.63	
200,000.00	0.00	200,000.00	199,956.00	0.00	199,956.00	697,439.56
300,000.00	0.00	300,000.00	299,997.50	0.00	299,997.50	
100,000.00	0.00	100,000.00	99,903.00	0.00	99,903.00	
300,000.00	0.00	300,000.00	297,539.06	0.00	297,539.06	279,845.60
280,000.00	0.00	280,000.00	279,845.60	0.00	279,845.60	259,848.19
260,000.00	0.00	260,000.00	259,848.19	0.00	259,848.19	0.00
10.00	0.00	10.00	0.00	0.00	0.00	169,729.38
200,000.00	0.00	200,000.00	169,729.38	0.00	169,729.38	99,982.00
100,000.00	0.00	100,000.00	99,982.00	0.00	99,982.00	0.00
10.00	0.00	10.00	0.00	0.00	0.00	673,223.44
690,000.00	0.00	690,000.00	673,223.44	0.00	673,223.44	295,863.80
300,000.00	0.00	300,000.00	295,863.80	0.00	295,863.80	
<b>3,465,020.00</b>	<b>0.00</b>	<b>3,465,020.00</b>	<b>3,394,748.30</b>	<b>0.00</b>	<b>3,394,748.30</b>	<b>3,394,748.30</b>

**Penyata Perbelanjaan Pembangunan  
bagi tahun berakhir 31 Disember 2011**

Maksud Perbelanjaan		Jumlah Anggaran Harga Projek RM	Anggaran Bagi Tahun 2011-2015 RM	Perbelanjaan Sebenar RMK 10 Hingga 31.12.2010 RM
P13	<b>JABATAN PENGAIRAN DAN SALIRAN</b>			
40100	PEMBINAAN INFRASTRUKTUR PENGAIRAN DAN SALIRAN PERTANIAN	10,500,040.00	10,500,040.00	0.00
40101	MEMBINA INFRASTRUKTUR PENGAIRAN DAN SALIRAN DI SKIM PENGAIRAN KG KATONG			
40102	MEMBINA INFRASTRUKTUR PENGAIRAN DAN SALIRAN DI SKIM PENGAIRAN TITI TINGGI HULU DAN HILIR SERTA KG SENA			
40103	KERJA-KERJA KECIL INFRASTRUKTUR PENGAIRAN DAN SALIRAN PERTANIAN DI KAWASAN PERLIS UTARA (LUAR MADA)			
40104	PEMBANGUNAN SUMBER AIR UNTUK SKIM PENGAIRAN PADI DAN PELBAGAI TANAMAN			
40200	PENGURUSAN BANJIR	22,000,040.00	22,000,040.00	0.00
40201	PEMBINAAN SISTEM SALIRAN PEKAN SANGLANG SIMPANG EMPAT			
40202	PEMBINAAN SISTEM PAM UNTUK SALIRAN DI KAW KUALA PERLIS			
40203	PEMBINAAN SISTEM SALIRAN DI BT. 16 JALAN KAKI BUKIT PADANG BESAR			
40204	PEMBINAAN SISTEM SALIRAN DI KAWASAN MATA AYER, ARAU			
40205	PEMBINAAN SISTEM SALIRAN DI KAWASAN MATA AYER, ARAU			
40206	PEMBINAAN SISTEM SALIRAN DI KAWASAN BANDAR BARU GUAR NANGKA			
40207	PEMBINAAN SISTEM SALIRAN DI KAWASAN TAMAN KIM/TAMAN KASTAM 3, PDG BESAR			
40208	PEMBINAAN SISTEM SALIRAN DI KAWASAN BANDAR BARU ULU PAUH			
40209	PEMBINAAN SISTEM SALIRAN KAWASAN REPOH-LENCONGAN SG SANTAN/SG NGULANG			
40210	KERJA-KERJA KECIL MENCEGAH BANJIR DI SELURUH NEGERI			
40300	PEMULIHARAAN SUNGAI-SUNGAI PERLIS	6,000,030.00	6,000,030.00	0.00
40301	PEMBINAAN STRUKTUR KAWALAN HAKISAN DAN TEMBOK PENSTABIL TEBING SUNGAI-SUNGAI			
40302	KERJA MENDALAM SALURAN SUNGAI-SUNGAI			
40303	KERJA PENGUKURAN DAN PENANDAAN REZAB SUNGAI-SUNGAI			
40304	KERJA PENINGKATAN KUALITI AIR SG PERLIS DAN SUNGAI ARAU			
40400	PENGINDAHAN KORIDOR SUNGAI TASIK DAN KOLAM TAKUNGAN	4,000,020.00	4,000,020.00	0.00
40401	KERJA PENGINDAHAN KORIDOR SUNGAI-SUNGAI			
40402	KERJA PENGINDAHAN TASIK DAN KOLAM TAKUNGAN			
40500	PROJEK PEMBINAAN STRUKTUR KAWALAN HAKISAN PANTAI	1,000,000.00	1,000,000.00	0.00
40501	KERJA-KERJA PEMBINAAN STRUKTUR KAWALAN HAKISAN PANTAI NEGERI PERLIS			
40600	PEMBANGUNAN RANGKAIAN STESEN HIDROLOGI	1,000,000.00	1,000,000.00	0.00
40601	KERJA PEMBINAAN STESEN-STESEN HIDROLOGI DI PERLIS			
40700	PEMBANGUNAN SISTEM KESELAMATAN EMPANGAN TASUH	2,000,010.00	2,000,010.00	0.00
40701	KERJA PEMBINAAN PAGAR KESELAMATAN EMPANGAN TASUH			
40800	KEMUDAHAN INFRASTRUKTUR BANGUNAN	3,000,030.00	3,000,030.00	0.00
40801	KERJA-KERJA PEMBINAAN KOMPLEKS PEJABAT JABATAN PENGAIRAN DAN SALIRAN NEGERI PERLIS			
<b>JUMLAH JABATAN PENGAIRAN DAN SALIRAN</b>		<b>49,500,170.00</b>	<b>49,500,170.00</b>	<b>0.00</b>

Anggaran Tahun 2011			perbelanjaan sebenar 2011			Perbelanjaan Sebenar RMK 10 Hingga 31.12.11 RM
Cara Langsung RM	Pinjaman RM	Jumlah RM	Cara Langsung RM	Pinjaman RM	Jumlah RM	
						2,999,279.67
800,000.00	0.00	800,000.00	799,650.00	0.00	799,650.00	
97,543.11	0.00	97,543.11	97,543.11	0.00	97,543.11	
1,902,456.89	0.00	1,902,456.89	1,902,222.56	0.00	1,902,222.56	
200,000.00	0.00	200,000.00	199,864.00	0.00	199,864.00	
500,000.00	0.00	500,000.00	499,996.55	0.00	499,996.55	5,179,716.20
500,000.00	0.00	500,000.00	500,000.00	0.00	500,000.00	
500,000.00	0.00	500,000.00	499,944.00	0.00	499,944.00	
500,000.00	0.00	500,000.00	499,989.50	0.00	499,989.50	
200,000.00	0.00	200,000.00	199,815.00	0.00	199,815.00	
600,000.00	0.00	600,000.00	599,207.50	0.00	599,207.50	
600,000.00	0.00	600,000.00	599,955.10	0.00	599,955.10	
230,242.00	0.00	230,242.00	230,242.00	0.00	230,242.00	
500,000.00	0.00	500,000.00	499,930.00	0.00	499,930.00	
1,069,758.00	0.00	1,069,758.00	1,050,636.55	0.00	1,050,636.55	
500,000.00	0.00	500,000.00	496,463.00	0.00	496,463.00	1,639,859.36
500,000.00	0.00	500,000.00	494,103.84	0.00	494,103.84	
500,000.00	0.00	500,000.00	499,952.52	0.00	499,952.52	
200,000.00	0.00	200,000.00	149,340.00	0.00	149,340.00	
						999,964.56
500,000.00	0.00	500,000.00	499,985.00	0.00	499,985.00	
500,000.00	0.00	500,000.00	499,979.56	0.00	499,979.56	
200,000.00	0.00	200,000.00	199,626.00	0.00	199,626.00	199,626.00
200,000.00	0.00	200,000.00	199,208.00	0.00	199,208.00	199,208.00
500,000.00	0.00	500,000.00	499,920.00	0.00	499,920.00	499,920.00
2,000,000.00	0.00	2,000,000.00	1,998,696.25	0.00	1,998,696.25	1,998,696.25
<b>13,800,000.00</b>	<b>0.00</b>	<b>13,800,000.00</b>	<b>13,716,270.04</b>	<b>0.00</b>	<b>13,716,270.04</b>	<b>13,716,270.04</b>

**Penyata Perbelanjaan Pembangunan  
bagi tahun berakhir 31 Disember 2011**

Maksud Perbelanjaan		Jumlah Anggaran Harga Projek RM	Anggaran Bagi Tahun 2011-2015 RM	Perbelanjaan Sebenar RMK 10 Hingga 31.12.2010 RM
<b>P23</b>	<b>JABATAN PERHUTANAN</b>			
50100	PROGRAM PEWARTAAN DAN P'GARAAN HUTAN SIMPANAN KEKAL	1,000,000.00	1,000,000.00	0.00
50101	PENGUKURAN DAN PENANDAAN SEMPADAN HUTAN SIMPAN			
50102	PENYELENGGARAAN SEMPADAN HSK			
50200	PROGRAM SILVIKULTUR HUTAN	650,000.00	650,000.00	0.00
50201	TANAMAN MENGAYA			
50202	PENUBUHAN HUTAN PAYA BAKAU DAN NIPAH			
50300	PROGRAM PEMBANGUNAN SUMBER BUKAN KAYU DAN PROGRAM HUTAN TANI	1,700,000.00	1,700,000.00	0.00
50301	PENUBUHAN LADANG TUMBUHAN UBATAN			
50302	PERUSAHAAN LEBAH MADU			
50303	PUSAT UBATAN ALTERNATIF			
50304	HUTAN TANI			
50400	PROGRAM PELANCONGAN KAMPUNG HERBA TROPIKA NASIONAL	1,800,000.00	1,800,000.00	0.00
50401	PENINGKATAN TAPAK SEMAIAN TUMBUHAN HERBA			
50402	PENUBUHAN GERAI-GERAI JUALAN DAN RAWATAN HERBA			
50403	PUSAT PEMROSESAN TUMBUHAN HERBA			
50404	PUSAT RAWATAN TRADITIONAL HERBA			
50500	PROGRAM PENGUSAHASILAN HUTAN DAN LADANG HUTAN KOPMERSIL	5,000,000.00	5,000,000.00	0.00
50501	JALAN HUTAN			
50502	LADANG HUTAN BERMUTU TINGGI (JATI)			
50503	PROJEK PERINTIS BARANGAN KAYU JATI			
50504	TANAMAN TEPI JALAN DAN TANAH TEROSOT			
50505	LADANG HUTAN BERMUTU TINGGI			
50600	PROG PENGEMBANGAN PERHUTANAN, PEMBANGUNAN SUMBER	1,100,000.00	1,100,000.00	0.00
50601	PENERBITAN DAN PENGEDARAN DOKUMEN BERKAITAN DENGAN PERHUTANAN			
50602	PEMBANGUNAN ICT			
50603	SISTEM MAKLUMAT PERHUTANAN NEGERI			
50604	PENGEMBANGAN PERHUTANAN			
50700	PROGRAM PEMELIHARAAN HUTAN DAN PEROLEHAN BAHAN TANAMAN	2,300,000.00	2,300,000.00	0.00
50701	PENUBUHAN DAN PENYELENGGARAAN HUTAN SIMPAN DARA			
50702	PENUBUHAN HUTAN DEMONTRASI			
50703	PENUBUHAN HUTAN BOTANI			
50704	PENINGKATAN TAPAK SEMAIAN			
50705	KUTIPAN BIJI BENIH DAN MEDIA TANAMAN			
50706	INVENTORI SUMBER HUTAN			
50707	PENGURUSAN TADAHAN AIR DI DALAM HUTAN SIMPANAN KEKAL			
50708	PENCEGAHAN DAN PENGAWALAN KEBAKARAN HUTAN			
50800	PROGRAM HUTAN LIPUR DAN EKO-PELANCONGAN	7,000,000.00	7,000,000.00	0.00
50801	PENINGKATAN AKTIVITI DAN KEMUDAHAN HUTAN LIPUR			
50802	TAMAN NEGERI PERLIS			
50803	PENINGKATAN KEMUDAHAN GUA KELAM 1&2			
50804	PENINGKATAN KEMUDAHAN DI TASIK MERANTI			
50900	PROGRAM INFRASTRUKTUR DAN KEMUDAHAN	1,200,090.00	1,200,090.00	0.00
50901	PUSAT LATIHAN KECERMELANGAN ALAM SEMULAJADI HUTAN			
50902	MENAIKTARAF INFRA PUSAT PBGN HUTAN			
50903	MENAIKTARAF PEJ PERHUTANAN NEGERI			
50904	PEMBINAAN PEJABAT PERHUTANAN BARU			
<b>JUMLAH</b>	<b>JABATAN PERHUTANAN</b>	<b>21,750,090.00</b>	<b>21,750,090.00</b>	<b>0.00</b>
<b>JUMLAH PERBELANJAAN PEMBANGUNAN</b>		<b>511,901,490.00</b>	<b>511,901,490.00</b>	<b>0.00</b>

Anggaran Tahun 2011			Perbelanjaan Sebenar 2011			Perbelanjaan Sebenar RMK 10 Hingga 31.12.11 RM
Cara Langsung RM	Pinjaman RM	Jumlah RM	Cara Langsung RM	Pinjaman RM	Jumlah RM	
20,000.00	0.00	20,000.00	20,000.00	0.00	20,000.00	120,000.00
100,000.00	0.00	100,000.00	100,000.00	0.00	100,000.00	
15,000.00	0.00	15,000.00	15,000.00	0.00	15,000.00	129,999.45
115,000.00	0.00	115,000.00	114,999.45	0.00	114,999.45	
						297,143.80
240,000.00	0.00	240,000.00	200,264.00	0.00	200,264.00	
40,000.00	0.00	40,000.00	39,980.00	0.00	39,980.00	
50,000.00	0.00	50,000.00	46,899.80	0.00	46,899.80	
10,000.00	0.00	10,000.00	10,000.00	0.00	10,000.00	
						456,274.00
120,000.00	0.00	120,000.00	119,976.00	0.00	119,976.00	
0.00	0.00	0.00	0.00	0.00	0.00	
30,000.00	0.00	30,000.00	30,000.00	0.00	30,000.00	
310,000.00	0.00	310,000.00	306,298.00	0.00	306,298.00	
						897,809.75
200,000.00	0.00	200,000.00	199,600.00	0.00	199,600.00	
300,000.00	0.00	300,000.00	300,000.00	0.00	300,000.00	
100,000.00	0.00	100,000.00	98,221.00	0.00	98,221.00	
100,000.00	0.00	100,000.00	100,000.00	0.00	100,000.00	
200,000.00	0.00	200,000.00	199,988.75	0.00	199,988.75	
						174,532.00
50,000.00	0.00	50,000.00	50,000.00	0.00	50,000.00	
50,000.00	0.00	50,000.00	49,826.00	0.00	49,826.00	
0.00	0.00	0.00	0.00	0.00	0.00	
75,000.00	0.00	75,000.00	74,706.00	0.00	74,706.00	
						258,098.20
15,000.00	0.00	15,000.00	15,000.00	0.00	15,000.00	
0.00	0.00	0.00	0.00	0.00	0.00	
50,000.00	0.00	50,000.00	37,466.00	0.00	37,466.00	
150,000.00	0.00	150,000.00	149,990.00	0.00	149,990.00	
50,000.00	0.00	50,000.00	45,667.20	0.00	45,667.20	
0.00	0.00	0.00	0.00	0.00	0.00	
0.00	0.00	0.00	0.00	0.00	0.00	
10,000.00	0.00	10,000.00	9,975.00	0.00	9,975.00	
						1,778,155.56
400,000.00	0.00	400,000.00	399,973.04	0.00	399,973.04	
400,000.00	0.00	400,000.00	399,999.84	0.00	399,999.84	
880,000.00	0.00	880,000.00	878,906.48	0.00	878,906.48	
100,000.00	0.00	100,000.00	99,276.20	0.00	99,276.20	
						99,999.20
50,000.00	0.00	50,000.00	50,000.00	0.00	50,000.00	
50,000.00	0.00	50,000.00	49,999.20	0.00	49,999.20	
0.00	0.00	0.00	0.00	0.00	0.00	
10.00	0.00	10.00	0.00	0.00	0.00	
<b>4,280,010.00</b>	<b>0.00</b>	<b>4,280,010.00</b>	<b>4,212,011.96</b>	<b>0.00</b>	<b>4,212,011.96</b>	<b>4,212,011.96</b>
<b>66,665,180.00</b>	<b>4,000,000.00</b>	<b>70,665,180.00</b>	<b>59,518,193.39</b>	<b>4,000,000.00</b>	<b>63,518,193.39</b>	<b>63,518,193.39</b>



KERAJAAN  
NEGERI PERLIS

**– LAMPIRAN 3 –**

**PENYATA AKAUN  
MEMORANDUM PINJAMAN  
BOLEH DITUNTUT**

**Penyata Akaun Memorandum Pinjaman Boleh Dituntut  
pada 31 Disember 2011**

Peminjam	Baki Pinjaman Mengikut Kumpulanwang			Baki Belum Selesai seperti pada	
	Pembangunan	Hasil Disatukan	Amanah Lain	2011	2010
	RM	RM	RM	RM	RM
<b>BADAN BERKANUN</b>					
Perbadanan Kemajuan Ekonomi Negeri Perlis (PKENPs)	0.00	0.00	86,163,296.19	86,163,296.19	87,423,688.14
Jumlah Badan Berkanun	0.00	0.00	86,163,296.19	86,163,296.19	87,423,688.14
<b>JUMLAH PINJAMAN BOLEH DITUNTUT</b>	<b>0.00</b>	<b>0.00</b>	<b>86,163,296.19</b>	<b>86,163,296.19</b>	<b>87,423,688.14</b>



Dicetak Oleh:

Jalan Stesen, 05700 Alor Setar, Kedah

T: 04-733 2066, 04-730 7229 F: 04-7332797 E: [pnmbras@printnasiona.com.my](mailto:pnmbras@printnasiona.com.my)  
[www.printnasiona.com.my](http://www.printnasiona.com.my)