



# AKAUN A w a m

---

# 2005

NEGERI PERLIS

*Oleh:*

**YB. TUAN HAJI MUSA BIN HAJI HASSAN  
PEGAWAI KEWANGAN NEGERI PERLIS**

**DITERBITKAN DENGAN PERINTAH**

## AKAUN AWAM 2005

PENYATA	KANDUNGAN	MUKA SURAT
	SIJIL KETUA AUDIT NEGARA	2
	LAPORAN KEWANGAN	3 - 19
	<b>KUMPULANWANG YANG DISATUKAN</b>	
	LEMBARAN IMBANGAN	20
A	PENYATA WANG TUNAI	21
B	PENYATA PELABURAN	22
	<b>AKAUN HASIL YANG DISATUKAN</b>	
C	PENYATA AKAUN HASIL DISATUKAN	23
C1	PENYATA HASIL	24
C2	PENYATA PERBELANJAAN MENGURUS	25 - 35
C2i	PENYATA PERBELANJAAN MENGURUS	36
	<b>AKAUN PINJAMAN YANG DISATUKAN</b>	
D	PENYATA AKAUN PINJAMAN DISATUKAN	37
	<b>AKAUN AMANAH YANG DISATUKAN</b>	
E	PENYATA AKAUN AMANAH DISATUKAN	38
E1	PENYATA KUMPULAN WANG AMANAH KERAJAAN	39
E1a	PENYATA KUMPULAN WANG PEMBANGUNAN	40
E1ai	PENYATA PERBELANJAAN PEMBANGUNAN	41 - 50
E1aii	PENYATA PERBELANJAAN PEMBANGUNAN	51
E1b	PENYATA KUMPULANWANG AMANAH BEKALAN AIR	52
E1bi	PENYATA PERBELANJAAN MENGURUS BEKALAN AIR	53
E1bii	PENYATA PERBELANJAAN PEMBANGUNAN BEKALAN AIR	54 - 55
E1c	PENYATA PELBAGAI KUMPULANWANG AMANAH KERAJAAN	56 - 58
E2	PENYATA KUMPULANWANG AMANAH AWAM	59
E3	PENYATA AKAUN WANG DEPOSIT	60 - 61
	<b>AKAUN MEMORANDUM</b>	
F	PENYATA AKAUN MEMORANDUM ASET	62
F1	PENYATA AKAUN MEMORANDUM PINJAMAN BOLEH DITUNTUT	63
F1a	PENYATA RINGKAS AKAUN MEMORANDUM PINJAMAN BOLEH DITUNTUT BADAN BERKANUN	64
F1b	PENYATA LENGKAP AKAUN MEMORANDUM PINJAMAN BOLEH DITUNTUT BADAN BERKANUN	65
F2	PENYATA RINGKAS TUNGGAKAN HASIL	66
G	PENYATA AKAUN MEMORANDUM LIABILITI	67
G1	PENYATA AKAUN MEMORANDUM HUTANG AWAM	68
G1a	PENYATA RINGKAS AKAUN MEMORANDUM HUTANG AWAM	69
G1b	PENYATA LENGKAP AKAUN MEMORANDUM HUTANG AWAM	70 - 72
	NOTA KEPADA AKAUN AWAM	73 - 78



**SIJIL KETUA AUDIT NEGARA  
MENGENAI PENYATA KEWANGAN  
KERAJAAN NEGERI PERLIS  
BAGI TAHUN BERAKHIR 31 DISEMBER 2005**

Penyata Kewangan Kerajaan Negeri Perlis bagi tahun berakhir 31 Disember 2005 telah diperiksa dan diaudit atas arahan saya mengikut peruntukan di bawah Seksyen 9(1) Akta Audit 1957.

Pada pendapat saya, Penyata Kewangan ini memberikan gambaran yang benar dan saksama terhadap kedudukan kewangan Kerajaan Negeri Perlis pada 31 Disember 2005 dan rekod perakaunannya telah diselenggarakan dengan teratur dan kemas kini. Sijil ini hendaklah dibaca bersama-sama laporan saya mengenai Penyata Kewangan Kerajaan Negeri Perlis Tahun 2005.

  
(TAN SRI DATO' SETIA HAJI AMBRIN BIN BUANG)

Ketua Audit Negara

Malaysia

Putrajaya

20 Julai 2006



## PENDAHULUAN

Laporan kewangan Negeri Perlis disediakan setiap tahun mengikut kehendak Seksyen 16(1) Akta Acara Kewangan, 1957 (Disemak 1972).

Laporan ini menerangkan secara ringkas mengenai aspek-aspek penting dalam prestasi kewangan Negeri Perlis yang berakhir pada 31 Disember 2005.

Selaras dengan kehendak Seksyen 16, Akta Acara Kewangan 1957, akaun ini perlu diperakukan oleh Ketua Audit Negara sebelum ianya dibentangkan di Dewan Undangan Negeri Perlis. Akaun ini disediakan dengan mengakaunkan segala sumber dan penggunaan punca kewangan seperti yang diperuntukkan oleh Dewan Undangan Negeri melalui rekod-rekod yang diselenggarakan oleh jabatan-jabatan yang terlibat.

## PRESTASI BELANJAWAN

Dalam tahun 2005, perbelanjaan mengurus dan perbelanjaan pembangunan adalah 29.94% dan 29.27% masing-masing lebih rendah daripada jumlah yang diluluskan. Perbelanjaan sebenar mengurus ialah RM 88.07 juta berbanding RM 125.71 juta yang diperuntukkan, manakala perbelanjaan sebenar pembangunan berjumlah RM 42.44 juta berbanding RM 60.00 juta yang dirancang.

Kutipan hasil bagi tahun 2005 berjumlah RM 85.69 juta, iaitu 58.74% lebih tinggi dari Anggaran Belanjawan 2005. Ini berpunca daripada pemberian Kerajaan Pusat.

Perbelanjaan mengurus bagi tahun 2005 telah menurun sebanyak 29.94% daripada anggaran belanjawan berbanding pengurangan sebanyak 39.82% dalam tahun 2004. Ini bermakna Kerajaan Negeri telah dapat mengurangkan perbelanjaan dan memastikan perbelanjaan dilakukan tanpa menjejaskan kecekapan dan produktiviti.

Jadual 1 mengandungi ringkasan prestasi belanjawan Kerajaan Negeri Perlis bagi tahun 2005.

**JADUAL 1**  
**PRESTASI BELANJAWAN**  
**KERAJAAN NEGERI PERLIS**

	2004				2005			
	Anggaran RM Juta	Sebenar RM juta	Varian RM Juta	%	Anggaran RM Juta	Sebenar RM Juta	Varian RM Juta	%
Hasil	52.73	81.26	28.53	54.11	53.98	85.69	31.71	58.74
Belanja Mengurus	111.77	67.26	(44.51)	(39.82)	125.71	88.07	(37.64)	(29.94)
Lebihan/ (kurangan) Akaun Semasa	(59.04)	14.00	45.04	76.29	(71.73)	(2.39)	69.35	88.63
Perbelanjaan Pembangunan	51.21	43.35	7.86	(15.35)	60.00	42.44	(17.56)	(29.27)

### PRESTASI KEWANGAN

Operasi kewangan bagi tahun 2005 berakhir dengan defisit sebanyak RM 2.39 juta, di mana jumlah hasil yang dipungut adalah sebanyak RM 85.69 juta berbanding perbelanjaan mengurus sebanyak RM 88.07 juta. Dengan kurangan sebanyak RM 2.39 juta, lebihan terkumpul dalam Akaun Hasil Disatukan telah bertambah sebanyak 2.07% iaitu daripada RM 115.52 juta dalam tahun 2004 kepada RM 117.91 juta dalam tahun 2005.

Walaupun bagaimanapun, secara keseluruhannya kedudukan kewangan Negeri Perlis bagi tahun 2005 berakhir dengan defisit sebanyak RM 2.39 juta berbanding surplus sebanyak RM 14.00 juta dalam tahun 2004. Ini disebabkan oleh Akaun Kumpulanwang Pembangunan telah mengalami defisit sebanyak RM 7.39 juta berbanding surplus sebanyak RM 12.15 juta dalam tahun sebelumnya.

Ringkasan kedudukan sebenar kewangan Kerajaan Negeri Perlis bagi tahun 2004 dan 2005 ditunjukkan dalam Jadual 2.

**JADUAL 2**  
**RINGKASAN KEWANGAN SEBENAR**  
**KERAJAAN NEGERI PERLIS**

BUTIR-BUTIR	TAHUN 2004 (RM JUTA)	TAHUN 2005 (RM JUTA)
<b>AKAUN HASIL DISATUKAN</b>		
Hasil	81,259,692.86	85,685,412.04
Perbelanjaan Mengurus	67,262,760.12	88,074,926.05
Lebihan / (Defisit) Akaun Semasa	13,996,932.74	(2,389,514.01)
<b>AKAUN KUMPULANWANG PEMBANGUNAN</b>		
Terimaan	55,497,589.47	35,051,110.04
Perbelanjaan Pembangunan	43,352,481.35	42,444,831.73
Lebihan / (Defisit) Akaun Pembangunan	12,145,171.12	(7,393,721.69)
<b>Lebihan / Defisit Keseluruhan</b>	<b>1,851,761.62</b>	<b>(9,783,235.70)</b>

### LEMBARAN IMBANGAN

Lembaran Imbangan Kerajaan Negeri Perlis menunjukkan aset termasuk pelaburan dan tanggungan yang dipegang bagi ke tiga-tiga kumpulanwang negeri yang disatukan iaitu Akaun Hasil, Akaun Amanah dan Akaun Pinjaman.

Jumlah aset yang dilaporkan dalam Lembaran Imbangan seperti pada 31 Disember 2005 adalah sebanyak RM 32.86 juta berbanding RM 17.87 juta dalam tahun 2004, iaitu berlaku lebihan sebanyak RM 14.99 juta. Daripada jumlah ini, pegangan dalam bentuk wang tunai adalah sebanyak RM 4.86 juta berbanding RM 9.87 juta pada tahun sebelumnya. Komponen pelaburan juga turut berlebihan sebanyak RM 20.00 juta, iaitu daripada RM 8.00 juta dalam tahun 2004 kepada RM 28.00 juta pada tahun 2005. Pelaburan utama Kerajaan Negeri Perlis adalah dalam bentuk simpanan tetap jangka pendek di Institusi-institusi Kewangan di Malaysia.

Baki aset yang dipegang berjumlah RM 32.86 juta pada 31 Disember 2005 adalah merupakan baki bagi dua komponen Kumpulanwang Hasil Disatukan iaitu Akaun Hasil Yang Disatukan dan Akaun Amanah Yang Disatukan. Ringkasan kumpulanwang yang disatukan bagi Negeri Perlis adalah seperti di Jadual 3.

**JADUAL 3**  
**KUMPULANWANG DISATUKAN BAGI NEGERI PERLIS**

KETERANGAN	TAHUN 2004 (RM JUTA)	TAHUN 2005 (RM JUTA)
Akaun Hasil Disatukan	(115.52)	(117.91)
Akaun Amanah Disatukan	133.39	150.77
Akaun Pinjaman Disatukan	-	-
<b>JUMLAH KUMPULANWANG DISATUKAN</b>	<b>17.87</b>	<b>32.86</b>

Daripada jadual, didapati baki defisit Kumpulanwang Hasil Disatukan telah berlebihan sebanyak RM 2.39 juta iaitu daripada RM 115.52 juta dalam tahun 2004 kepada RM 117.91 juta pada tahun 2005. Ini adalah kerana berlakunya kurangan dalam Akaun Hasil Disatukan pada tahun 2005 sebanyak RM 2.39 juta.

Baki Akaun Amanah Yang Disatukan ialah sebanyak RM 150.77 juta dalam tahun 2005 berbanding sebanyak RM 133.39 juta pada tahun sebelumnya. Didapati berlaku kurangan sebanyak RM 7.39 juta disebabkan oleh kurangan (baki kredit) Kumpulanwang Pembangunan dari RM 61.88 juta dalam tahun sebelumnya kepada RM 54.48 juta dalam tahun 2005 dan Kumpulanwang Amanah Kerajaan dari RM 38.63 juta kepada hanya RM 42.73 juta dalam tahun 2005.

Akaun Pinjaman Yang Disatukan adalah merupakan pinjaman dari Kerajaan Persekutuan kepada Kerajaan Negeri. Akaun ini tidak berbaki kerana semua pinjaman yang disalurkan telah dapat diagih-agihkan kepada projek-projek pembangunan yang dilaksanakan.

**PERUBAHAN DALAM KEDUDUKAN KEWANGAN**

Kedudukan dana Kerajaan Negeri mencatatkan kurangan sebanyak RM 3.63 juta pada tahun 2005 berbanding lebih sebanyak RM 37.90 juta dalam tahun 2004.

Sumber dana berjumlah RM 151.32 juta diperolehi dari Akaun Hasil sebanyak RM 85.69 juta, Kumpulanwang Pembangunan sebanyak RM 35.05 juta, Kumpulanwang Pinjaman sebanyak RM 2.41 juta dan Bekalan Air sebanyak RM 28.17 juta. Manakala penggunaan dana pula berjumlah RM 154.95 juta, iaitu 2.40% lebih tinggi daripada jumlah sumber yang ada. Penggunaan dana merangkumi Perbelanjaan Mengurus sebanyak RM 88.07 juta, Perbelanjaan Pembangunan sebanyak RM 42.44 juta, Pembiayaan Pinjaman sebanyak RM 2.41 juta dan Bekalan Air sebanyak RM 22.03 juta.

Kurangan dana berjumlah RM 3.63 juta tersebut adalah dibiayai oleh perubahan dalam modal kerja di mana berlaku kurangan ke atas Wang Tunai sebanyak RM 5.01 juta, peningkatan dalam Pelaburan sebanyak RM 20.00 juta, lebih Akaun Kena Bayar sebanyak RM 3.51 juta dan peningkatan dalam Kumpulanwang Amanah Kerajaan dan Deposit sebanyak RM 7.85 juta.

**JADUAL 4  
PENYATA SUMBER DAN PENGGUNAAN DANA**

<b>BUTIR-BUTIR</b>	<b>TAHUN 2004 (RM JUTA)</b>	<b>TAHUN 2005 (RM JUTA)</b>
<b>SUMBER:</b>		
Akaun Hasil	81.25	85.69
Kumpulanwang Pembangunan	55.50	35.05
Kumpulanwang Pinjaman	6.43	2.41
Bekalan Air	28.72	28.17
<b>JUMLAH SUMBER</b>	<b>171.90</b>	<b>151.32</b>
<b>PENGGUNAAN:</b>		
Perbelanjaan Mengurus	67.26	88.07
Kumpulanwang Pembangunan	43.35	42.44
Kumpulanwang Pinjaman	6.43	2.41
Bekalan Air	16.96	22.03
<b>JUMLAH PENGGUNAAN</b>	<b>134.00</b>	<b>154.95</b>
<b>LEBIHAN / (DEFISIT) DANA</b>	<b>37.90</b>	<b>(3.63)</b>
<b>DIBIYAI OLEH PERUBAHAN DALAM MODAL KERJA:</b>		
Wang Tunai Dalam Tangan	9.30	(5.01)
Pelaburan	5.00	20.00
Akaun Kena Bayar	12.22	(3.51)
Kumpulanwang Amanah Kerajaan dan Deposit	11.38	(7.85)
<b>JUM. PERUBAHAN DLM. MODAL KERJA</b>	<b>37.90</b>	<b>(3.63)</b>

**HASIL NEGERI**

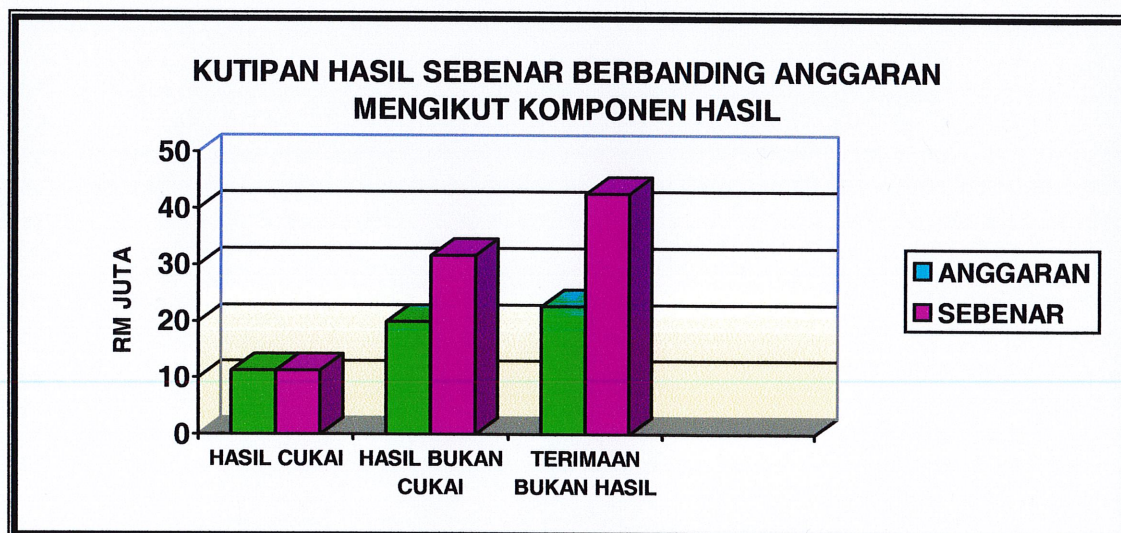
Kutipan hasil Kerajaan Negeri bagi tahun 2005 adalah sebanyak RM 85.69 juta, iaitu berlaku pertambahan sebanyak RM 31.71 juta atau 58.74% berbanding anggaran kutipan hasil sebanyak RM 53.99 juta. Walaubagaimanapun, jika dibandingkan dengan jumlah kutipan tahun sebelumnya, didapati berlaku lebih sebanyak RM 4.43 juta.

Prestasi kutipan hasil sebenar berbanding dengan anggaran bagi tahun 2005 ditunjukkan dalam Jadual 5.

**JADUAL 5**  
**PRESTASI KUTIPAN HASIL BERBANDING ANGGARAN**  
**MENGIKUT KOMPONEN HASIL**

KOMPONEN HASIL	ANGGARAN	SEBENAR	VARIAN	
	RM JUTA	RM JUTA	RM JUTA	%
Hasil Cukai	11.30	11.33	0.03	0.27
Hasil Bukan Cukai	19.97	31.68	11.71	58.64
Terimaan Bukan Hasil	22.71	42.68	19.97	87.93
<b>JUMLAH</b>	<b>53.98</b>	<b>85.69</b>	<b>31.71</b>	<b>146.84</b>

**CARTA 1**



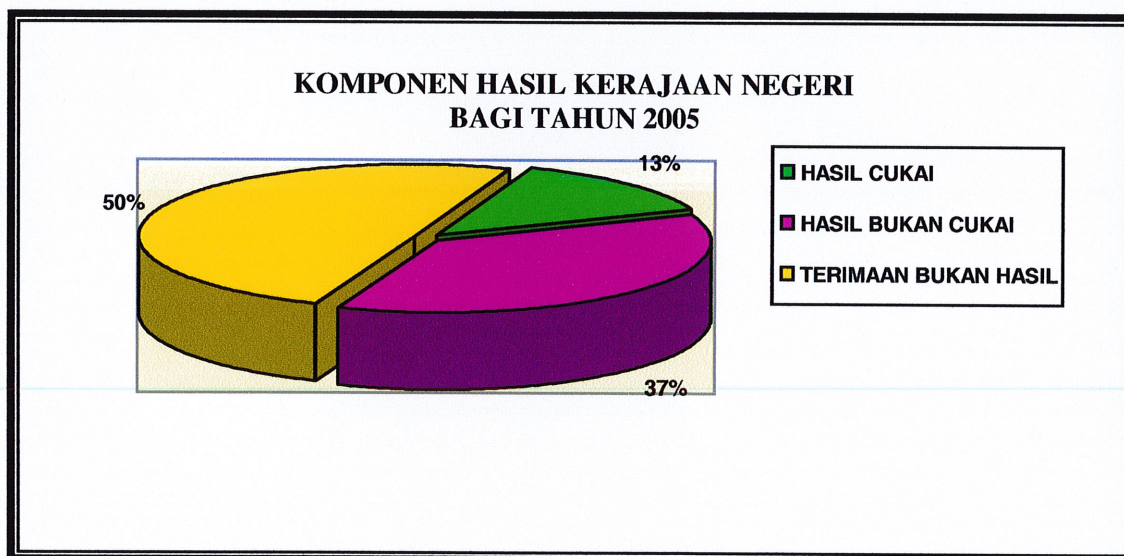
Daripada jumlah kutipan hasil sebanyak RM 85.69 juta dalam tahun 2005, sebanyak 49.81% (RM 42.68 juta) adalah daripada Terimaan Bukan Hasil, 36.97% (RM 31.68 juta) daripada Hasil Bukan Cukai dan bakinya sebanyak 13.22% (RM 11.33 juta) adalah daripada Hasil Cukai.

Ringkasan jumlah kutipan dan peratus kutipan hasil bagi tahun 2005 adalah seperti mana ditunjukkan dalam Jadual 6 dan Carta 2 di bawah.

**JADUAL 6**  
**KUTIPAN HASIL KERAJAAN NEGERI**

KOMPONEN HASIL	TAHUN 2004		TAHUN 2005	
	JUMLAH (RM JUTA)	PERATUS(%) TERIMAAN	JUMLAH (RM JUTA)	PERATUS(%) TERIMAAN
Hasil Cukai	10.19	12.54D	11.33	13.22
Hasil Bukan Cukai	32.10	39.50	31.68	36.97
Terimaan Bukan Hasil	38.97	47.96	42.68	49.81
<b>JUMLAH</b>	<b>81.26</b>	<b>100.00</b>	<b>85.69</b>	<b>100.00</b>

**CARTA 2**



Kutipan Hasil Cukai telah bertambah sebanyak RM 1.14 juta atau kira-kira 10.06% berbanding kutipan tahun 2004 yang berjumlah RM 10.19 juta. Kira-kira 36.97% daripada kutipan hasil datangnya daripada Hasil Bukan Cukai manakala bakinya sebanyak 0.4% adalah daripada Cukai Tak Langsung. Sumber utama Cukai Langsung adalah daripada kutipan Hasil Tanah (Berulang) berjumlah RM 8.27 juta dan Bahan Batuan berjumlah RM 2.34 juta.

Terimaan Bukan Cukai pula hanya berkurang sebanyak RM 0.42 juta sahaja jika dibandingkan dengan kutipan tahun sebelumnya. Pengurangan ini disebabkan berlakunya kekurangan Kutipan lesen, bayaran pendaftaran dan permit Jumlah Perolehan sebanyak RM 1.48 juta. dari Pelaburan Kewangan bertambah iaitu sebanyak RM 0.62 juta, perolehan dari jualan barang sebanyak RM 0.62 juta, Sewaan sebanyak RM 0.02 juta, keuntungan pembiayaan dan perolehan pelaburan adalah sebanyak RM 0.13 Juta dan kutipan lesen ialah sebanyak RM 0.06 juta.

Terimaan Bukan Hasil yang merupakan penyumbang terbesar kepada kutipan hasil Kerajaan Negeri iaitu sebanyak 49.81% telah mengalami pertambahan sebanyak RM 3.71 juta atau 8.69% berbanding perolehan sebanyak RM 38.97 juta dalam tahun 2004. Pertambahan berlaku kerana terdapat pertambahan ketara dalam terimaan dari agensi kerajaan iaitu dari RM 38.97 dalam tahun 2004 kepada RM 42.68 juta dalam tahun 2005, iaitu berlaku pertambahan sebanyak RM 3.71 juta. Ini adalah kerana dalam tahun 2005, terimaan daripada pemberian berdasarkan kekurangan hasil ( Defisit Grant ) telah diterima.

“Defisit Grant” akan diberi oleh Kerajaan Pusat hanya apabila Kerajaan Negeri mengalami defisit dalam akaun mengurus dalam sesuatu tahun perakaunan, dan jumlah pemberian bergantung kepada jumlah defisit yang dicatatkan.

Dalam tahun 2005 Pemberian Imbuan Belanja Mengurus ialah sebanyak RM 4.57 juta berbanding dengan tahun 2004 iaitu sebanyak RM 4.45 juta. Pada tahun 2004 tiada Pemberian Berdasarkan Kurangan Hasil (Defisit Grant) diberi.

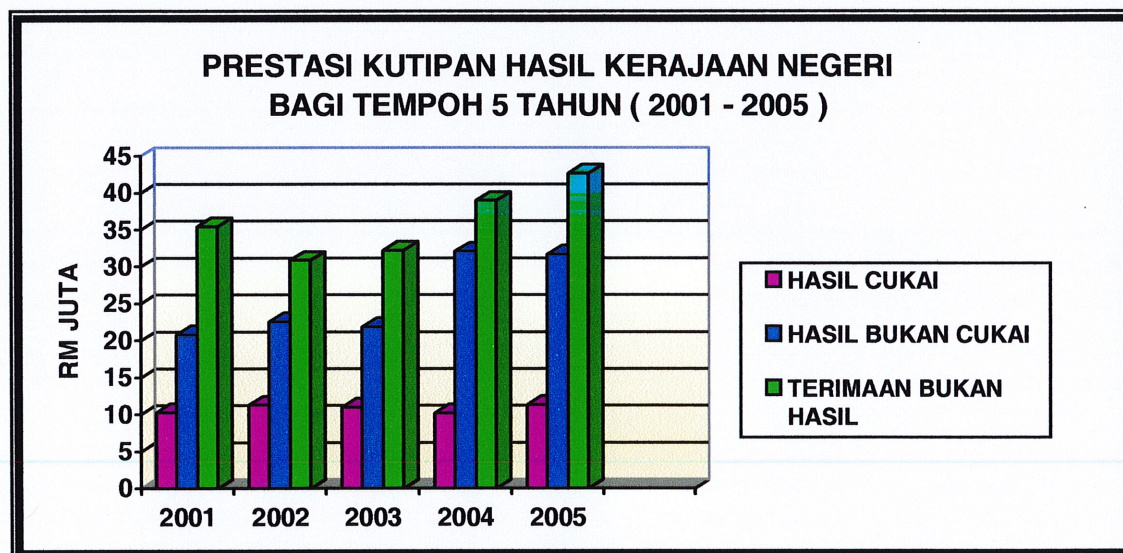
Prestasi kutipan hasil Kerajaan Negeri mengikut ke tiga-tiga komponen hasil bagi tempoh 5 tahun ditunjukkan dalam Jadual 7 dan Carta 3.

## JADUAL 7

**PRESTASI PENCAPAIAN KUTIPAN HASIL KERAJAAN NEGERI  
MENGIKUT KOMPONEN HASIL BAGI TEMPOH 2001 HINGGA 2005**

KOMPONEN HASIL	TAHUN				
	2001 (RM JUTA)	2002 (RM JUTA)	2003 (RM JUTA)	2004 (RM JUTA)	2005 (RM JUTA)
Hasil Cukai	10.30	11.29	10.98	10.19	11.33
Hasil Bukan Cukai	20.82	22.56	21.88	32.10	31.68
Terimaan Bukan Hasil	35.45	30.89	32.23	38.97	42.68
<b>JUMLAH</b>	<b>66.57</b>	<b>64.74</b>	<b>65.09</b>	<b>81.26</b>	<b>85.69</b>

CARTA 3



**PERBELANJAAN MENGURUS**

Perbelanjaan mengurus Kerajaan Negeri dalam tahun 2005 berjumlah RM 88.07 juta. Daripada jumlah tersebut, sebanyak RM 5.39 juta merupakan Perbelanjaan tanggungan manakala sejumlah RM 82.68 juta merupakan Perbelanjaan Bekalan. Jika dibandingkan dengan jumlah perbelanjaan mengurus yang dilakukan dalam tahun 2004 iaitu sebanyak RM 67.26 juta, didapati berlaku peningkatan sebanyak RM 20.81 juta. Bermakna Kerajaan Negeri telah menambahkan perbelanjaan tanpa menjejaskan kecekapan dan produktiviti.

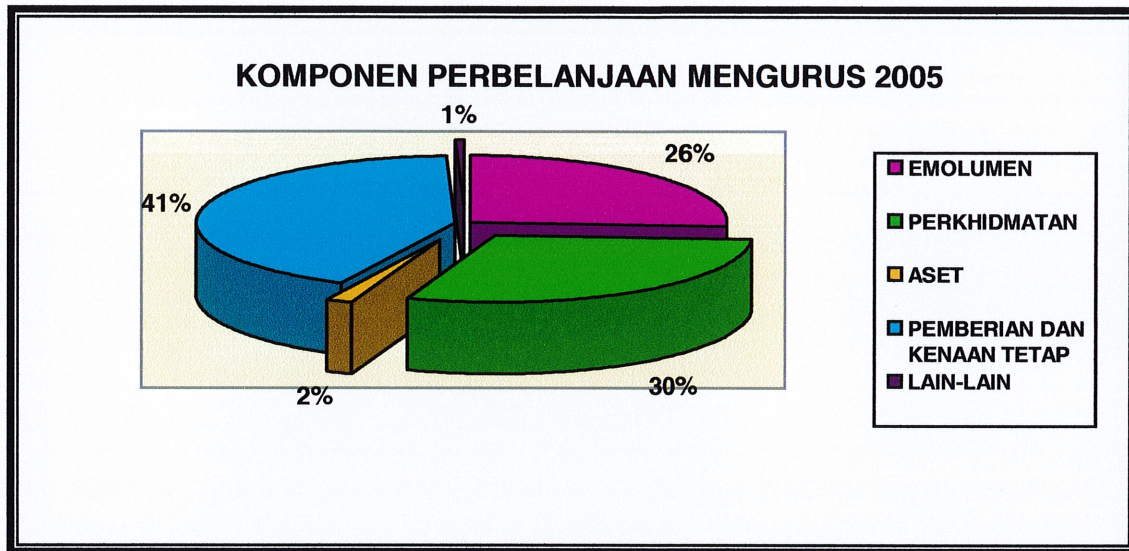
Perbelanjaan paling ketara di bawah komponen Pemberian dan Kenaan Tetap iaitu sebanyak 42.15%, diikuti oleh Perkhidmatan dan Bekalan dan Emolumen masing-masing sebanyak 29.68% dan 25.84%. Daripada RM 37.12 juta yang dibelanjakan di bawah Pemberian dan Kenaan Tetap tersebut sebanyak RM 13.09 juta digunakan sebagai pelarasan caruman kumpulan wang Bekalan Air.

Ringkasan perbelanjaan mengurus Kerajaan Negeri ditunjukkan dalam Jadual 8 dan Carta 4, manakala aliran perbelanjaan mengurus Kerajaan Negeri bagi tempoh 5 tahun ditunjukkan dalam Jadual 9 dan Carta 5.

**JADUAL 8****PERBELANJAAN MENGURUS KERAJAAN NEGERI PERLIS**

KOMPONEN PERBELANJAAN	TAHUN 2004		TAHUN 2005	
	JUMLAH (RM JUTA)	%	JUMLAH (RM JUTA)	%
10000 Emolumen	22.09	32.84	22.76	25.84
20000 Perkhidmatan dan Bekalan	24.91	37.04	26.14	29.68
30000 Aset	1.22	1.81	1.55	1.76
40000 Pemberian dan Kenaan Tetap	18.93	28.15	37.12	42.15
50000 Lain-lain Perbelanjaan	0.11	0.16	0.50	0.57
<b>JUMLAH</b>	<b>67.26</b>	<b>100.00</b>	<b>88.07</b>	<b>100.00</b>

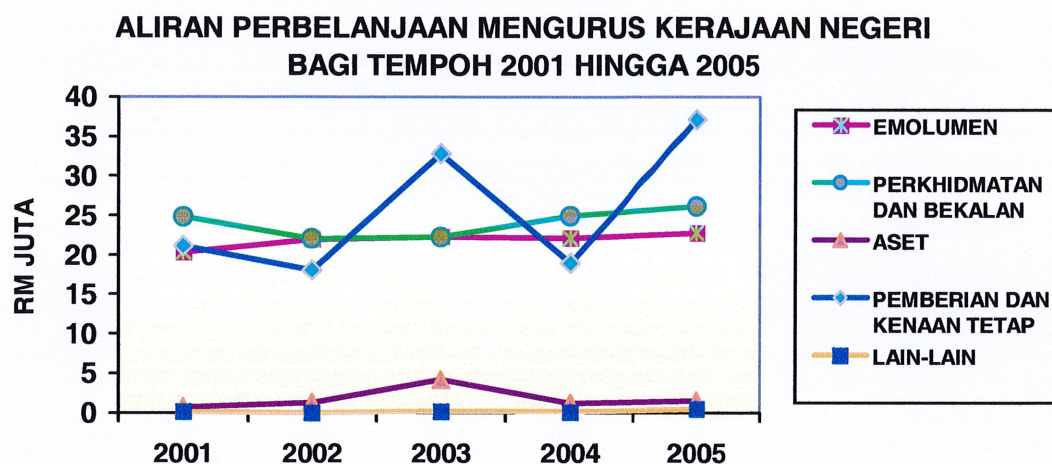
## CARTA 4



## JADUAL 9

**ALIRAN PERBELANJAAN MENGURUS KERAJAAN NEGERI  
BAGI TEMPOH 2001 HINGGA 2005**

KOMPONEN PERBELANJAAN	TAHUN				
	2001 (RM JUTA)	2002 (RM JUTA)	2003 (RM JUTA)	2004 (RM JUTA)	2005 (RM JUTA)
Emolumen	20.31	21.92	22.23	22.09	22.76
Perkhidmatan dan Bekalan	24.85	22.05	22.24	24.91	26.14
Aset	0.73	1.29	4.15	1.22	1.55
Pemberian dan Kenaan Tetap	21.17	18.04	32.81	18.93	37.12
Lain-lain Perbelanjaan	0.15	0.01	0.20	0.11	0.50
<b>JUMLAH</b>	<b>67.23</b>	<b>63.31</b>	<b>81.63</b>	<b>67.26</b>	<b>88.07</b>



CARTA 5

### KUMPULANWANG PEMBANGUNAN

Dalam tahun 2004 Kumpulanwang Pembangunan telah mencatatkan defisit sebanyak RM 7.34 juta berbanding lebih sejumlah RM 12.15 juta dalam tahun 2004. Ini disebabkan jumlah terimaan kumpulanwang ini sebanyak RM 35.05 juta berbanding perbelanjaan dibuat berjumlah RM 42.44 juta. Dengan mengambilkira tambahan bagi tahun ini, baki terkumpul Kumpulanwang Pembangunan telah berkurangan sebanyak 13.58%, iaitu daripada RM 61.88 juta pada tahun 2004 kepada RM 54.48 juta pada akhir tahun 2005.

Perbelanjaan Langsung telah meningkat dengan kadar 7.18% iaitu daripada RM 37.22 juta dalam tahun 2004 kepada RM 40.10 juta dalam tahun 2005. Peruntukan bagi perbelanjaan ini bagi tahun 2005 juga telah berkurang sebanyak 1.95% iaitu daripada RM 51.21 juta kepada RM 50.21 juta dalam tahun 2005. Pengurangan peruntukan ini bertujuan mengurangkan pelaksanaan projek-projek pembangunan di Negeri ini.

Pembiayaan pembangunan Kerajaan Negeri bergantung sepenuhnya kepada bantuan daripada Kerajaan Pusat melalui Pemberian Berdasarkan Tahap Pembangunan Ekonomi, Infrastruktur dan Kesejahteraan Hidup (TAHAP). Dalam tahun 2005 Kerajaan Negeri menerima pemberian TAHAP sebanyak 16.27 juta dan dalam tahun 2004 berjumlah RM 16.27 juta..

Penyata Pendapatan dan Perbelanjaan Kumpulanwang Pembangunan bagi tahun 2004 dan 2005 adalah seperti dalam Jadual 10.

**JADUAL 10**  
**PENYATA PENDAPATAN DAN PERBELANJAAN**  
**KUMPULANWANG PEMBANGUNAN**

BUTIR-BUTIR	TAHUN 2004		TAHUN 2005	
	AMAUN (RM)	%	AMAUN (RM)	%
<b>PENDAPATAN</b>				
Terimaan Balik Perbelanjaan (Perumahan Awam Kos Rendah)	3,047,579.47	5.49	1,964,540.04	5.61
Terimaan Balik Perbelanjaan Imbuhan Balik	-	0.00	-	0.00
Pemberian Pertambahan Hasil	29,752,288.00	53.61	14,404,020.00	41.09
Pindahan Dari Akaun Pinjaman	6,427,722.00	11.58	2,412,550.00	6.88
Pembangunan Ekonomi, Infrastruktur dan Kesejahteraan Hidup	16,270,000.00	29.32	16,270,000.00	46.42
<b>JUMLAH</b>	<b>55,497,589.47</b>	<b>100.00</b>	<b>35,051,110.04</b>	<b>100.00</b>
<b>PERBELANJAAN</b>				
Langsung	37,218,169.37	100.00	40,103,904.73	100.00
Bayaran Balik Ansuran (Perumahan Awam Kos Rendah)	-		-	
Bayaran Imbuhan Balik	-		-	
Pinjaman	6,134,248.98		2,340,927.00	
<b>JUMLAH</b>	<b>43,352,418.35</b>	<b>100.00</b>	<b>42,444,831.73</b>	<b>100.00</b>

Jika dibandingkan dengan anggaran belanjawan 2005, didapati sebanyak 70.73.% sahaja daripada jumlah yang diperuntukan telah dibelanjakan. Bermakna terdapat sebahagian projek yang telah dirancang untuk dilaksanakan dalam tahun 2005 telah ditangguhkan.

Dalam tahun 2005 Jabatan Pengairan dan Saliran, telah membelanjakan sebanyak 93.51%, Jabatan Perhutanan telah membelanjakan sebanyak 93.5%, Jabatan Pertanian 99.63%, Jabatan Kerja Raya sebanyak 69.66%, Jabatan Perkhidmatan Haiwan sebanyak 98.53% dan Pejabat Setiausaha Kerajaan Negeri Perlis pula telah membelanjakan sebanyak 52.28% berbanding dengan peruntukan yang diluluskan.

Jadual 11 menunjukkan prestasi perbelanjaan pembangunan yang telah dilakukan oleh unit-unit pembangunan Negeri berbanding jumlah peruntukan yang telah diluluskan.

**JADUAL 11**  
**PRESTASI PERBELANJAAN BERBANDING PERUNTUKAN**  
**BAGI TAHUN 2005**

UNIT PEMBANGUNAN	PERUNTUKAN (RM JUTA)	PERBELANJAAN (RM JUTA)	%
P11 Jabatan Pertanian	2.67	2.66	99.63
P13 Jabatan Pengairan & Saliran	11.10	10.38	93.51
P23 Jabatan Perhutanan Negeri Ps.	3.90	3.64	93.5
P04 Setiausaha Kerajaan Negeri Ps.	27.03	14.12	52.28
P09 Jabatan Kerja Raya Negeri Ps.	11.90	8.29	69.66
P12 Jabatan Perkhidmatan Haiwan	3.40	3.35	98.53
<b>JUMLAH</b>	<b>60.00</b>	<b>42.44</b>	<b>70.73</b>

## **KUMPULANWANG BEKALAN AIR**

Perbelanjaan Bekalan Air terdiri dari Perbelanjaan berulang tiap-tiap tahun dan perbelanjaan tidak berulang. Dalam tahun 2005, Perbelanjaan berulang telah bertambah daripada RM 7.96 juta dalam tahun 2004 kepada RM 12.45 juta dalam tahun 2005.

Operasi Kumpulanwang Bekalan Air berakhir dengan lebih sebanyak RM 6.13 juta, apabila jumlah terimaan yang dicatatkan adalah sebanyak RM 28.17 juta berbanding jumlah perbelanjaan sebanyak RM 22.03 juta. Dengan lebih ini menjadikan baki terkumpul Kumpulanwang Bekalan Air menurun daripada RM 18.37 juta dalam tahun 2004 kepada RM 12.24 juta pada akhir tahun 2005.

Penyata pendapatan dan perbelanjaan kumpulanwang ini ditunjukkan dalam Penyata E1b Penyata Kewangan.

## **KUMPULANWANG AMANAH KERAJAAN**

Akaun yang termasuk dalam kumpulanwang ini adalah yang ditubuhkan di bawah Seksyen 10 Akta Acara Kewangan 1957. Akaun-akaun yang terlibat ialah Akaun Antara Pentadbiran, Akaun Penyelesaian, Akaun Perniagaan, Akaun Pinjaman, Kumpulanwang Kontigensi dan Kumpulanwang Projek Perumahan Awam Kos Rendah.

Dalam tahun 2005 akaun ini berbaki kredit RM 59.05 juta termasuk Akaun Kena Bayar berjumlah RM 16.32 juta. Peningkatan sebanyak RM 7.61 juta berbanding RM 51.44 pada tahun 2004. Peningkatan ini disebabkan terutamanya peningkatan baki Akaun Kena Bayar dan seluruh baki pinjaman kepada Yayasan Islam Perlis ditukar kepada pemberian geran oleh Kerajaan Negeri.

Urusniaga yang berkaitan dengan setiap satu daripada kategori kumpulanwang ini dinyatakan dalam Penyata E1C Penyata Kewangan.

## **KUMPULANWANG AMANAH AWAM**

Kumpulanwang ini diwujudkan untuk merekodkan urusniaga penyelenggaraan jalan raya dan kesejahteraan rakyat yang diterima daripada Kerajaan Persekutuan. Jumlah terimaan daripada Kerajaan Persekutuan dalam tahun 2005 berjumlah RM 31.10 juta. Urusniaga kumpulanwang ini ditunjukkan dalam Penyata E2 Penyata Kewangan di bawah Perbendaharaan Negeri.

**KUMPULANWANG AMANAH PELBAGAI.**

Kumpulanwang ini terdiri daripada deposit dan wang amanah awam. Urusniaga terimaan daripada Kumpulanwang Amanah Pelbagai dalam tahun 2005 adalah sebanyak RM 15.57 juta manakala pembayaran pula berjumlah RM 16.53 juta. Baki terkumpul kumpulanwang ini pada tahun 2005 adalah sebanyak RM 30.66 juta berbanding RM 31.62 juta dalam tahun 2004. Urusniaga terperinci bagi kumpulanwang ini ditunjukkan dalam Penyata E3.

**AKAUN KENA BAYAR.**

Akaun Kena Bayar merupakan jumlah hutang kerajaan terhadap projek-projek, pembekal-pembekal barang dan perkhidmatan yang diterima dalam tahun 2004 yang mana bayarannya dijelaskan dalam bulan Januari 2005. Baki Akaun Kena Bayar meningkat sejumlah RM 3.51 juta menjadi RM 16.32 juta pada tahun 2005 berbanding bakinya RM 12.81 juta pada akhir tahun 2004.

**AKAUN PINJAMAN YANG DISATUKAN**

Pinjaman Kerajaan Negeri adalah pinjaman yang diterima daripada Kerajaan Persekutuan. Baki pinjaman sehingga akhir tahun 2005 adalah sebanyak RM 199.42 juta berbanding RM 181.30 juta dalam tahun 2004. Pecahan hutang Kerajaan Negeri mengikut projek ditunjukkan dalam Jadual 12 di bawah.

**JADUAL 12**  
**PECAHAN HUTANG KERAJAAN NEGERI MENGIKUT PROJEK**

BUTIRAN	TAHUN 2004 (RM JUTA)	TAHUN 2005 (RM JUTA)
Projek Bekalan Air	51.88	65.49
Projek Pelbagai	0.16	0.16
Projek Bangunan Pejabat-pejabat Kerajaan	2.70	2.70
Projek Pembinaan Kompleks Dewan Undangan Negeri	9.03	9.03
Projek Rancangan Perumahan Awam	73.42	77.93
Projek Perbadanan Kemajuan Negeri	44.11	44.11
<b>JUMLAH</b>	<b>181.30</b>	<b>199.42</b>

---

**PENGHARGAAN**

Akhir kata dengan sukacitanya kami merakamkan setinggi-tinggi penghargaan kepada semua pihak yang terlibat dalam penyediaan Akaun Awam 2005, terutamanya kepada kakitangan Perbendaharaan Negeri dan juga Pegawai-pegawai Pengawal di Jabatan-jabatan Negeri yang telah memberi kerjasama dalam usaha mempertingkatkan lagi sistem perakaunan dan pengurusan kewangan Negeri. Kami juga mengucapkan ribuan terima kasih kepada Ketua Audit Negara khususnya Pengarah Audit Negeri Perlis serta semua pegawainya atas nasihat dan kerjasama yang diberikan disepanjang tahun kewangan 2005.

**(SAODAH BT. HASSAN)**  
Bendahari Negeri  
Perlis

**(HJ. MUSA BIN HJ. HASSAN)**  
Pegawai Kewangan Negeri  
Perlis

AKAUN AWAM 2005

**KUMPULANWANG  
YANG  
DISATUKAN**

# Lembaran Imbangan

seperti pada 31 Disember 2005

Penyata	Nota	2005 RM	2004 RM
<b>WANG AWAM</b>			
A	WANGTUNAI	4,856,490.99	9,869,294.25
B	PELABURAN	28,000,000.00	8,000,000.00
		<hr/>	<hr/>
		32,856,490.99	17,869,294.25
<b>DIPEGANG BAGI:</b>			
<b>KUMPULAN WANG DISATUKAN</b>			
C	AKAUN HASIL DISATUKAN	(117,910,721.82)	(115,521,207.81)
D	AKAUN PINJAMAN DISATUKAN	0.00	0.00
E	AKAUN AMANAH DISATUKAN	150,767,212.81	133,390,502.06
		<hr/>	<hr/>
		32,856,490.99	17,869,294.25

Lembaran Imbangan ini hendaklah dibaca bersama dengan penyata dan nota yang dilampirkan

PEGAWAI KEWANGAN NEGERI

BENDAHARI NEGERI

## Penyata Penerimaan Dan Pembayaran Wangtunai seperti pada 31 Disember 2005

<b>TERIMAAN</b>			
<b>Hasil</b>	<b>Penyata C</b>	<b>(RM)</b>	<b>(RM)</b>
Hasil Cukai		11,325,641.51	
Hasil Bukan Cukai		31,676,223.30	
Terimaan Bukan Cukai		42,683,547.23	85,685,412.04
<b>Pinjaman</b>	<b>Penyata D</b>		
Pinjaman Dalam Negeri		0.00	
Pinjaman Luar Negeri		0.00	0.00
<b>Terimaan Modal</b>	<b>Penyata E1a</b>		
Terimaan Balik Pinjaman		1,964,540.04	
Jualan Aset Modal		0.00	
Pelbagai Terimaan Modal		33,086,570.00	35,051,110.04
<b>Lain-Lain Terimaan</b>	<b>Penyata E</b>		
Terimaan Amanah		24,770,432.44	24,770,432.44
<b>Jumlah Terimaan</b>			<b>145,506,954.52</b>
<b>BAYARAN</b>			
<b>Perbelanjaan Mengurus</b>	<b>Penyata C</b>		
Emolumen		(22,756,472.10)	
Perkhidmatan Dan Bekalan		(26,142,801.69)	
Aset		(1,555,162.94)	
Pemberian Dan Kenaan Bayaran Tetap		(37,118,352.46)	
Perbelanjaan Lain		(502,136.86)	(88,074,926.05)
<b>Perbelanjaan Pembangunan</b>	<b>Penyata E1a</b>		
Langsung		(40,103,904.73)	
Pinjaman		(2,340,927.00)	(42,444,831.73)
<b>Perbelanjaan Modal</b>	<b>Penyata B</b>		
Pembelian Instrumen Kewangan		(20,000,000.00)	(20,000,000.00)
<b>Bayaran Balik Pinjaman</b>	<b>Penyata D</b>		
Pinjaman Dalam Negeri		0.00	
Pinjaman Luar Negeri		0.00	0.00
<b>Lain-Lain Bayaran</b>	<b>Penyata E</b>		
Bayaran Amanah		0.00	0.00
<b>Jumlah Bayaran</b>			<b>(150,519,757.78)</b>
Tambah / (Kurangan) Wangtunai			(5,012,803.26)
Wangtunai pada 01 Januari 2005	<b>Penyata A</b>		9,869,294.25
<b>JUMLAH WANGTUNAI PADA 31 DISEMBER 2005</b>			<b>4,856,490.99</b>

## Penyata Akaun Memorandum seperti pada 31 Disember 2005

Penyata	Nota	2005	2004
<b>F</b>	<b>ASET</b>		
I	Pinjaman Boleh Tuntut	26,578,506.06	35,046,216.18
II	Tunggakan Hasil	21,740,995.21	20,915,311.59
<b>G</b>	<b>TANGGUNGAN</b>		
I	Hutang Awam	199,417,072.69	181,301,847.08

Penyata akaun Memorandum ini hendaklah dibaca bersama dengan penyata dan nota yang dilampirkan.

PEGAWAI KEWANGAN NEGERI

BENDAHARI NEGERI/AKAUNTAN NEGERI

**A Penyata Wangtunai**  
seperti pada 31 Disember 2005

Perihal	2005	2004
	Debit/(Kredit) RM	Debit/(Kredit) RM
I WANG TUNAI DALAM BANK	4,232,181.57	9,430,657.88
II WANG TUNAI DALAM PERJALANAN	617,777.22	432,086.37
III WANG TUNAI DALAM TANGAN	6,532.20	6,550.00
<b>JUMLAH WANGTUNAI</b>	<b>4,856,490.99</b>	<b>9,869,294.25</b>

**B Penyata Pelaburan**  
seperti pada 31 Disember 2005

<b>Perihal</b>	<b>Nilai Buku 2005 RM</b>	<b>Nilai Buku 2004 RM</b>
<b>I PELABURAN KUMPULAN WANG AMANAH</b>		
DEPOSIT DALAM NEGERI	28,000,000.00	8,000,000.00
<b>JUMLAH PELABURAN KUMPULAN WANG AMANAH</b>	<b>28,000,000.00</b>	<b>8,000,000.00</b>
<b>II PELABURAN AM</b>		
JUMLAH PELABURAN AM	0.00	0.00
<b>JUMLAH PELABURAN</b>	<b>28,000,000.00</b>	<b>8,000,000.00</b>

AKAUN AWAM 2005

**AKAUN HASIL  
YANG  
DISATUKAN**

**C Penyata Akaun Hasil Disatukan**  
seperti tahun berakhir 31 Disember 2005

Perihal	2005			2004	
	Belanjawan	Sebenar		Sebenar	
	RM	RM	% Belanjawan	RM	% Belanjawan
<b>BAKI PADA 1 JANUARI</b>		<b>(115,521,207.81)</b>		<b>(129,518,140.55)</b>	
<b>I HASIL</b>					
Hasil Cukai	11,287,770.00	11,325,641.51	100.34	10,192,103.34	91.93
Hasil Bukan Cukai	19,974,530.00	31,676,223.30	158.58	32,095,360.42	169.58
Terimaan Bukan Hasil	22,717,700.00	42,683,547.23	187.89	38,972,229.10	171.59
<b>Jumlah Hasil</b>	<b>53,980,000.00</b>	<b>85,685,412.04</b>	<b>158.74</b>	<b>81,259,692.86</b>	<b>154.12</b>
<b>II PERBELANJAAN MENDURUS</b>					
Emolumen	24,158,859.22	22,756,472.10	94.20	22,092,325.87	98.17
Perkhidmatan Dan Bekalan	27,866,403.78	26,142,801.69	93.81	24,908,849.69	97.43
Aset	2,309,306.00	1,555,162.94	67.34	1,220,805.82	94.52
Pemberian Dan Kenaan Bayaran Tetap	70,869,494.00	37,118,352.46	52.38	18,929,295.34	30.48
Perbelanjaan Lain	503,860.00	502,136.86	99.66	111,483.40	37.16
<b>Jumlah Perbelanjaan Mendurus</b>	<b>125,707,923.00</b>	<b>88,074,926.05</b>	<b>70.06</b>	<b>67,262,760.12</b>	<b>60.18</b>
<b>Lebihan /(Defisit) Bagi Tahun (I - II)</b>	<b>(71,727,923.00)</b>	<b>(2,389,514.01)</b>		<b>13,996,932.74</b>	
<b>BAKI PADA 31 DISEMBER</b>		<b>(117,910,721.82)</b>		<b>(115,521,207.81)</b>	

Butir Lanjut : Penyata C1 dan C2

**C1 Penyata Hasil**  
 bagi tahun berakhir 31 Disember 2005

Perihal	2005				2004	
	Belanjawan Asal RM	Belanjawan Disemak RM	Sebenar RM	% Belanjawan	Sebenar RM	% Belanjawan
<b>60000 HASIL CUKAI</b>						
61400 Cukai Tanah	7,235,120.00	7,235,120.00	8,286,278.83	114.53	6,833,834.99	94.45
61600 Cukai Parit Dan Taliair	800,000.00	800,000.00	660,343.64	82.54	846,470.40	105.81
61700 Cukai Keluaran Hutan	3,251,100.00	3,251,100.00	2,378,519.04	73.16	2,511,797.95	82.35
62800 Cukai Hiburan	1,550.00	1,550.00	500.00	32.26	0.00	.00
<b>Jumlah Hasil Cukai</b>	<b>11,287,770.00</b>	<b>11,287,770.00</b>	<b>11,325,641.51</b>	<b>100.34</b>	<b>10,192,103.34</b>	<b>91.93</b>
<b>70000 HASIL BUKAN CUKAI</b>						
71000 Lesen, Bayaran Pendaftaran Dan Permit	2,773,960.00	2,773,960.00	8,724,399.77	314.51	10,201,426.05	324.39
72000 Perkhidmatan Dan Bayaran Perkhidmatan	2,205,710.00	2,205,710.00	2,886,692.85	130.87	2,274,200.55	128.66
73000 Perolehan Dari Jualan Barang-Barang	14,345,660.00	14,345,660.00	18,711,328.08	130.43	18,462,960.01	138.49
74000 Sewaan	146,730.00	146,730.00	253,356.55	172.67	245,768.30	162.75
75000 Keuntungan Pembiayaan Dan Perolehan Pelaburan	401,250.00	401,250.00	868,784.53	216.52	743,984.51	185.42
76000 Denda Dan Hukuman	101,220.00	101,220.00	231,661.52	228.87	167,021.00	128.47
<b>Jumlah Hasil Bukan Cukai</b>	<b>19,974,530.00</b>	<b>19,974,530.00</b>	<b>31,676,223.30</b>	<b>158.58</b>	<b>32,095,360.42</b>	<b>169.58</b>
<b>80000 TERIMAAN BUKAN HASIL</b>						
81000 Pulangan Balik Perbelanjaan	5,720.00	5,720.00	1,622,504.47	28365.46	1,381,912.49	1727390.61
82000 Terimaan Dari Agensi Kerajaan	22,711,980.00	22,711,980.00	41,061,042.76	180.79	37,590,316.61	165.51
<b>Jumlah Terimaan Bukan Hasil</b>	<b>22,717,700.00</b>	<b>22,717,700.00</b>	<b>42,683,547.23</b>	<b>187.89</b>	<b>38,972,229.10</b>	<b>171.59</b>
<b>JUMLAH HASIL</b>	<b>53,980,000.00</b>	<b>53,980,000.00</b>	<b>85,685,412.04</b>	<b>158.74</b>	<b>81,259,692.86</b>	<b>154.12</b>

## C2 Penyata Perbelanjaan Mengurus

bagi tahun berakhir 31 Disember 2005

Maksud Perbelanjaan	2005			
	Belanjawan Asal	Belanjawan Disemak	Sebenar	% Belanjawan
	RM	RM	RM	
<b>PERBELANJAAN TANGGUNGAN</b>				
<b>PEJABAT DULI YANG MAHA MULIA TUANKU RAJA</b>				
<b>DYMM TUANKU RAJA</b>				
Emolumen	457,470.00	457,470.00	457,470.00	100.00
Perkhidmatan Dan Bekalan	605,800.00	1,167,341.00	1,160,515.02	99.42
Aset	4,010.00	4,010.00	1,996.00	49.78
Pemberian Dan Kenaan Bayaran Tetap	10.00	10.00	0.00	0.00
<b>JUMLAH DYMM TUANKU RAJA</b>	<b>1,067,290.00</b>	<b>1,628,831.00</b>	<b>1,619,981.02</b>	<b>99.46</b>
<b>YMM RAJA PUAN BESAR/KERABAT</b>				
Emolumen	42,000.00	42,000.00	42,000.00	100.00
Perkhidmatan Dan Bekalan	20,000.00	27,840.00	24,908.65	89.47
Aset	10.00	10.00	0.00	0.00
Pemberian Dan Kenaan Bayaran Tetap	107,700.00	107,700.00	102,300.00	94.99
<b>JUMLAH YMM RAJA PUAN BESARIKERABAT</b>	<b>169,710.00</b>	<b>177,550.00</b>	<b>169,208.65</b>	<b>95.30</b>
<b>JUMLAH PEJABAT DULI YANG MAHA MULIA TUANKU RAJA</b>	<b>1,237,000.00</b>	<b>1,806,381.00</b>	<b>1,789,189.67</b>	<b>99.05</b>
<b>PENGETUA DEWAN</b>				
<b>DYTM RAJA MUDA</b>				
Emolumen	40,220.00	140,220.00	140,200.00	99.99
Perkhidmatan Dan Bekalan	23,140.00	23,140.00	12,604.93	54.47
Aset	10.00	10.00	0.00	0.00
<b>JUMLAH DYTM RAJA MUDA</b>	<b>63,370.00</b>	<b>163,370.00</b>	<b>152,804.93</b>	<b>93.53</b>
<b>JUMLAH PENGETUA DEWAN</b>	<b>63,370.00</b>	<b>163,370.00</b>	<b>152,804.93</b>	<b>93.53</b>
<b>PENGETUA DEWAN</b>				
<b>UNIT PENTADBIRAN DAN KEWANGAN</b>				
Emolumen	120,270.00	133,600.00	132,980.16	99.54
<b>JUMLAH UNIT PENTADBIRAN DAN KEWANGAN</b>	<b>120,270.00</b>	<b>133,600.00</b>	<b>132,980.16</b>	<b>99.54</b>
<b>JUMLAH PENGETUA DEWAN</b>	<b>120,270.00</b>	<b>133,600.00</b>	<b>132,980.16</b>	<b>99.54</b>

## C2 Penyata Perbelanjaan Mengurus

bagi tahun berakhir 31 Disember 2005

Maksud Perbelanjaan	2005			
	Belanjawan Asal	Belanjawan Disemak	Sebenar	% Belanjawan
	RM	RM	RM	
<b>PERBENDAHARAAN NEGERI PERLIS</b>				
UNIT AKAUN				
Pemberian Dan Kenaan Bayaran Tetap	32,820,280.00	32,820,280.00	500,000.00	1.52
<b>JUMLAH UNIT AKAUN</b>	<b>32,820,280.00</b>	<b>32,820,280.00</b>	<b>500,000.00</b>	<b>1.52</b>
<b>JUMLAH PERBENDAHARAAN NEGERI PERLIS</b>	<b>32,820,280.00</b>	<b>32,820,280.00</b>	<b>500,000.00</b>	<b>1.52</b>
<b>PAMPASAN</b>				
UNIT PENTADBIRAN DAN KEWANGAN				
Pemberian Dan Kenaan Bayaran Tetap	80.00	80.00	0.00	0.00
<b>JUMLAH UNIT PENTADBIRAN DAN KEWANGAN</b>	<b>80.00</b>	<b>80.00</b>	<b>0.00</b>	<b>0.00</b>
<b>JUMLAH PAMPASAN</b>	<b>80.00</b>	<b>80.00</b>	<b>0.00</b>	<b>0.00</b>
<b>PERBENDAHARAAN NEGERI PERLIS</b>				
UNIT AKAUN				
Pemberian Dan Kenaan Bayaran Tetap	2,395,110.00	2,885,130.00	2,807,481.37	97.31
Perbelanjaan-Perbelanjaan Lain	4,890.00	12,890.00	11,372.80	88.23
<b>JUMLAH UNIT AKAUN</b>	<b>2,400,000.00</b>	<b>2,898,020.00</b>	<b>2,818,854.17</b>	<b>97.27</b>
<b>JUMLAH PERBENDAHARAAN NEGERI PERLIS</b>	<b>2,400,000.00</b>	<b>2,898,020.00</b>	<b>2,818,854.17</b>	<b>97.27</b>
<b>JUMLAH PERBELANJAAN TANGGUNGAN</b>	<b>36,641,000.00</b>	<b>37,821,731.00</b>	<b>5,393,828.93</b>	<b>14.26</b>
<b>PERBELANJAAN BEKALAN</b>				
<b>PEJABAT DULI YANG MAHA MULIA TUANKU RAJA</b>				
UNIT PENTADBIRAN				
Emolumen	205,650.00	205,650.00	187,852.98	91.35
Perkhidmatan Dan Bekalan	125,810.00	229,421.60	228,790.94	99.73
Aset	12,000.00	12,000.00	11,834.00	98.62
<b>JUMLAH UNIT PENTADBIRAN</b>	<b>343,460.00</b>	<b>447,071.60</b>	<b>428,477.92</b>	<b>95.84</b>

# C2 Penyata Perbelanjaan Mengurus

bagi tahun berakhir 31 Disember 2005

Maksud Perbelanjaan	2005			
	Belanjawan Asal	Belanjawan Disemak	Sebenar	% Belanjawan
	RM	RM	RM	
<b>UNIT ISTANA</b>				
Emolumen	716,370.00	721,820.00	594,125.59	82.31
Perkhidmatan Dan Bekalan	170,160.00	218,698.40	217,618.79	99.51
Pemberian Dan Kenaan Bayaran Tetap	10.00	10.00	0.00	0.00
<b>JUMLAH UNIT ISTANA</b>	<b>886,540.00</b>	<b>940,528.40</b>	<b>811,744.38</b>	<b>86.31</b>
<b>JUMLAH PEJABAT DULI YANG MAHA MULIA TUANKU RAJA</b>	<b>1,230,000.00</b>	<b>1,387,600.00</b>	<b>1,240,222.30</b>	<b>89.38</b>
<b>DEWAN NEGERI</b>				
<b>UNIT PENTADBIRAN DAN KEWANGAN</b>				
Emolumen	818,300.00	952,910.00	885,207.28	92.90
Perkhidmatan Dan Bekalan	311,700.00	311,700.00	299,218.05	96.00
<b>JUMLAH UNIT PENTADBIRAN DAN KEWANGAN</b>	<b>1,130,000.00</b>	<b>1,264,610.00</b>	<b>1,184,425.33</b>	<b>93.66</b>
<b>JUMLAH DEWAN NEGERI</b>	<b>1,130,000.00</b>	<b>1,264,610.00</b>	<b>1,184,425.33</b>	<b>93.66</b>
<b>MENTERI BESAR DAN SETIAUSAHA KERAJAAN</b>				
<b>UNIT PENTADBIRAN DAN KEWANGAN</b>				
Emolumen	1,878,640.00	1,929,600.00	1,867,091.62	96.76
Perkhidmatan Dan Bekalan	985,020.00	1,464,620.00	1,297,610.58	88.60
Aset	11,500.00	10,000.00	9,632.00	96.32
Pemberian Dan Kenaan Bayaran Tetap	12,490.00	12,490.00	0.00	0.00
<b>JUMLAH UNIT PENTADBIRAN DAN KEWANGAN</b>	<b>2,887,650.00</b>	<b>3,416,710.00</b>	<b>3,174,334.20</b>	<b>92.91</b>
<b>UNIT PENTADBIRAN YAB MENTERI BESAR</b>				
Emolumen	686,450.00	760,455.00	650,722.44	85.57
Perkhidmatan Dan Bekalan	729,240.00	761,240.00	695,122.93	91.31
Aset	10,000.00	14,000.00	13,989.00	99.92
<b>JUMLAH UNIT PENTADBIRAN YAB MENTERI BESAR</b>	<b>1,425,690.00</b>	<b>1,535,695.00</b>	<b>1,359,834.37</b>	<b>88.55</b>
<b>UNIT PENTADBIRAN DEWAN UNDANGAN NEGERI</b>				
Emolumen	1,011,460.00	1,155,740.00	1,022,749.96	88.49
Perkhidmatan Dan Bekalan	382,400.00	483,900.00	468,162.93	96.75

## C2 Penyata Perbelanjaan Mengurus

bagi tahun berakhir 31 Disember 2005

Maksud Perbelanjaan	2005			
	Belanjawan Asal	Belanjawan Disemak	Sebenar	% Belanjawan
	RM	RM	RM	
Aset	5,000.00	4,300.00	3,136.00	72.93
<b>JUMLAH UNIT PENTADBIRAN DEWAN UNDANGAN NEGERI</b>	<b>1,398,860.00</b>	<b>1,643,940.00</b>	<b>1,494,048.89</b>	<b>90.88</b>
<b>UNIT PERANCANG EKONOMI NEGERI</b>				
Emolumen	332,320.00	359,830.00	354,787.71	98.60
Perkhidmatan Dan Bekalan	71,240.00	132,240.00	109,930.12	83.13
Aset	5,000.00	5,000.00	3,932.00	78.64
<b>JUMLAH UNIT PERANCANG EKONOMI NEGERI</b>	<b>408,560.00</b>	<b>497,070.00</b>	<b>468,649.83</b>	<b>94.28</b>
<b>UNIT PERUMAHAN DAN KERJAAAN TEMPATAN</b>				
Emolumen	306,150.00	330,500.00	308,706.20	93.41
Perkhidmatan Dan Bekalan	57,550.00	79,850.00	70,524.59	88.32
Aset	5,000.00	5,000.00	4,889.00	97.78
<b>JUMLAH UNIT PERUMAHAN DAN KERJAAAN TEMPATAN</b>	<b>368,700.00</b>	<b>415,350.00</b>	<b>384,119.79</b>	<b>92.48</b>
<b>UNIT PENTADBIRAN DAERAH</b>				
Emolumen	662,790.00	594,070.00	539,810.23	90.87
Perkhidmatan Dan Bekalan	46,700.00	67,400.00	55,402.98	82.20
Aset	1,000.00	1,000.00	590.00	59.00
<b>JUMLAH UNIT PENTADBIRAN DAERAH</b>	<b>710,490.00</b>	<b>662,470.00</b>	<b>595,803.21</b>	<b>89.94</b>
<b>MAJLIS SUKAN NEGERI</b>				
Emolumen	145,000.00	145,000.00	129,633.91	89.40
Perkhidmatan Dan Bekalan	36,050.00	46,050.00	30,654.80	66.57
Aset	10,000.00	8,200.00	8,160.00	99.51
<b>JUMLAH MAJLIS SUKAN NEGERI</b>	<b>191,050.00</b>	<b>199,250.00</b>	<b>168,448.71</b>	<b>84.54</b>
<b>UNIT MUZIUM</b>				
Emolumen	116,220.00	76,745.00	31,673.57	41.27
Perkhidmatan Dan Bekalan	72,780.00	84,580.00	72,556.18	85.78
Aset	1,000.00	1,000.00	0.00	0.00
<b>JUMLAH UNIT MUZIUM</b>	<b>190,000.00</b>	<b>162,325.00</b>	<b>104,229.75</b>	<b>64.21</b>
<b>JUMLAH MENTERI BESAR DAN SETIAUSAHA KERAJAAN</b>	<b>7,581,000.00</b>	<b>8,532,810.00</b>	<b>7,749,468.75</b>	<b>90.82</b>
<b>PELBAGAI PERKHIDMATAN</b>				
<b>UNIT PENTADBIRAN DAN KEWANGAN</b>				
Emolumen	228,750.00	228,750.00	228,692.35	99.97

## C2 Penyata Perbelanjaan Mengurus

bagi tahun berakhir 31 Disember 2005

Maksud Perbelanjaan	2005			
	Belanjawan Asal	Belanjawan Disemak	Sebenar	% Belanjawan
	RM	RM	RM	
Perkhidmatan Dan Bekalan	4,266,250.00	6,278,952.00	5,576,402.12	88.81
Aset	14,030.00	1,462,476.00	843,292.10	57.66
Pemberian Dan Kenaan Bayaran Tetap	4,200,000.00	4,544,764.00	4,481,093.34	98.60
Perbelanjaan-Perbelanjaan Lain	490,970.00	490,970.00	490,764.06	99.96
<b>JUMLAH UNIT PENTADBIRAN DAN KEWANGAN</b>	<b>9,200,000.00</b>	<b>13,005,912.00</b>	<b>11,620,243.97</b>	<b>89.35</b>
<b>JUMLAH PELBAGAI PERKHIDMATAN</b>	<b>9,200,000.00</b>	<b>13,005,912.00</b>	<b>11,620,243.97</b>	<b>89.35</b>
<b>PERBENDAHARAAN NEGERI PERLIS</b>				
<b>UNIT PENTADBIRAN DAN KEWANGAN</b>				
Emolumen	314,890.00	332,181.32	309,906.92	93.29
Perkhidmatan Dan Bekalan	88,180.00	88,180.00	69,496.96	78.81
Aset	12,250.00	12,250.00	11,760.00	96.00
<b>JUMLAH UNIT PENTADBIRAN DAN KEWANGAN</b>	<b>415,320.00</b>	<b>432,611.32</b>	<b>391,163.88</b>	<b>90.42</b>
<b>UNIT PERAKAUNAN</b>				
Emolumen	450,820.00	493,077.90	491,677.53	99.72
Perkhidmatan Dan Bekalan	273,400.00	213,850.78	47,892.93	22.40
Aset	650.00	650.00	650.00	100.00
Pemberian Dan Kenaan Bayaran Tetap	1,010.00	14,371,010.00	13,634,309.56	94.87
<b>JUMLAH UNIT PERAKAUNAN</b>	<b>725,880.00</b>	<b>15,078,588.68</b>	<b>14,174,530.02</b>	<b>94.00</b>
<b>UNIT PELABURAN</b>				
Emolumen	68,010.00	68,010.00	4,585.41	6.74
Perkhidmatan Dan Bekalan	5,000.00	5,000.00	2,914.35	58.29
Aset	1,790.00	1,790.00	1,790.00	100.00
<b>JUMLAH UNIT PELABURAN</b>	<b>74,800.00</b>	<b>74,800.00</b>	<b>9,289.76</b>	<b>12.42</b>
<b>JUMLAH PERBENDAHARAAN NEGERI PERLIS</b>	<b>1,216,000.00</b>	<b>15,586,000.00</b>	<b>14,574,983.66</b>	<b>93.51</b>
<b>PERBENDAHARAAN NEGERI (CARUMAN)</b>				
<b>UNIT PERAKAUNAN</b>				
Pemberian Dan Kenaan Bayaran Tetap	13,085,000.00	13,085,000.00	13,085,000.00	100.00
<b>JUMLAH UNIT PERAKAUNAN</b>	<b>13,085,000.00</b>	<b>13,085,000.00</b>	<b>13,085,000.00</b>	<b>100.00</b>

## C2 Penyata Perbelanjaan Mengurus

bagi tahun berakhir 31 Disember 2005

Maksud Perbelanjaan	2005			
	Belanjawan Asal	Belanjawan Disemak	Sebenar	% Belanjawan
	RM	RM	RM	
<b>JUMLAH PERBENDAHARAAN NEGERI (CARUMAN)</b>	13,085,000.00	13,085,000.00	13,085,000.00	100.00
<b>JABATAN KERJA RAYA</b>				
UNIT PENTADBIRAN DAN KEWANGAN				
Emolumen	687,660.00	688,538.00	671,028.40	97.46
Perkhidmatan Dan Bekalan	704,100.00	763,410.54	718,287.32	94.09
Aset	200.00	200.00	165.00	82.50
<b>JUMLAH UNIT PENTADBIRAN DAN KEWANGAN</b>	1,391,960.00	1,452,148.54	1,389,480.72	95.68
BAHAGIAN JALAN				
Emolumen	2,147,800.00	1,990,930.22	1,981,249.15	99.51
Perkhidmatan Dan Bekalan	5,197,100.00	5,132,384.65	5,117,837.67	99.72
Aset	980.00	980.00	0.00	0.00
<b>JUMLAH BAHAGIAN JALAN</b>	7,345,880.00	7,124,294.87	7,099,086.82	99.65
BAHAGIAN BANGUNAN				
Emolumen	684,240.00	734,676.62	708,487.99	96.44
Perkhidmatan Dan Bekalan	1,731,300.00	1,722,900.61	1,722,793.61	99.99
Aset	350,000.00	350,000.00	347,984.82	99.42
<b>JUMLAH BAHAGIAN BANGUNAN</b>	2,765,540.00	2,807,577.23	2,779,266.42	98.99
KHIDMAT SOKONGAN				
Emolumen	705,820.00	811,375.16	811,375.16	100.00
Perkhidmatan Dan Bekalan	1,892,700.00	1,906,504.20	1,829,872.37	95.98
Aset	68,100.00	68,100.00	65,648.32	96.40
<b>JUMLAH KHIDMAT SOKONGAN</b>	2,666,620.00	2,785,979.36	2,706,895.85	97.16
<b>JUMLAH JABATAN KERJA RAYA</b>	14,170,000.00	14,170,000.00	13,974,729.81	98.62
<b>JABATAN PERTANIAN</b>				
BAHAGIAN PENTADBIRAN DAN KEWANGAN				
Emolumen	275,150.00	296,045.28	286,207.49	96.68
Perkhidmatan Dan Bekalan	348,590.00	368,590.00	362,773.97	98.42
Aset	134,000.00	114,000.00	13,930.00	12.22
<b>JUMLAH BAHAGIAN PENTADBIRAN DAN KEWANGAN</b>	757,740.00	778,635.28	662,911.46	85.14
BAHAGIAN PERANCANGAN DAN KOMODITI				

## C2 Penyata Perbelanjaan Mengurus

bagi tahun berakhir 31 Disember 2005

Maksud Perbelanjaan	2005			
	Belanjawan Asal	Belanjawan Disemak	Sebenar	% Belanjawan
	RM	RM	RM	
Emolumen	639,500.00	618,604.72	542,060.70	87.63
Perkhidmatan Dan Bekalan	66,000.00	66,000.00	65,028.75	98.53
Aset	150.00	150.00	99.00	66.00
<b>JUMLAH BAHAGIAN PERANCANGAN DAN KOMODITI</b>	<b>705,650.00</b>	<b>684,754.72</b>	<b>607,188.45</b>	<b>88.67</b>
<b>BHG. PEMBANGUNAN SUMBER MANUSIA</b>				
Emolumen	715,400.00	715,400.00	583,265.53	81.53
Perkhidmatan Dan Bekalan	359,810.00	359,810.00	353,840.70	98.34
Aset	1,400.00	1,400.00	1,400.00	100.00
<b>JUMLAH BHG. PEMBANGUNAN SUMBER MANUSIA</b>	<b>1,076,610.00</b>	<b>1,076,610.00</b>	<b>938,506.23</b>	<b>87.17</b>
<b>JUMLAH JABATAN PERTANIAN</b>	<b>2,540,000.00</b>	<b>2,540,000.00</b>	<b>2,208,606.14</b>	<b>86.95</b>
<b>JABATAN PERKHIDMATAN HAIWAN</b>				
<b>BAHAGIAN PENTADBIRAN &amp; KEWANGAN</b>				
Emolumen	264,050.00	283,950.00	271,552.37	95.63
Perkhidmatan Dan Bekalan	231,900.00	229,660.00	217,367.26	94.65
Aset	10.00	2,250.00	2,240.00	99.56
<b>JUMLAH BAHAGIAN PENTADBIRAN &amp; KEWANGAN</b>	<b>495,960.00</b>	<b>515,860.00</b>	<b>491,159.63</b>	<b>95.21</b>
<b>BAHAGIAN KESIHATAN DAN PEMBANGUNAN INDUSTRI TERNAKAN</b>				
Emolumen	383,150.00	363,250.00	325,241.58	89.54
Perkhidmatan Dan Bekalan	158,250.00	158,250.00	140,016.83	88.48
<b>JUMLAH BAHAGIAN KESIHATAN DAN PEMBANGUNAN INDUSTRI TERNAKAN</b>	<b>541,400.00</b>	<b>521,500.00</b>	<b>465,258.41</b>	<b>89.22</b>
<b>PEJABAT PERKHIDMATAN HAIWAN DAERAH-DAERAH</b>				
Emolumen	207,120.00	207,120.00	171,311.88	82.71
Perkhidmatan Dan Bekalan	100,520.00	100,520.00	93,158.10	92.68
<b>JUMLAH PEJABAT PERKHIDMATAN HAIWAN DAERAH-DAERAH</b>	<b>307,640.00</b>	<b>307,640.00</b>	<b>264,469.98</b>	<b>85.97</b>
<b>JUMLAH JABATAN PERKHIDMATAN HAIWAN</b>	<b>1,345,000.00</b>	<b>1,345,000.00</b>	<b>1,220,888.02</b>	<b>90.77</b>
<b>JABATAN PENGAIRAN DAN SALIRAN</b>				

## C2 Penyata Perbelanjaan Mengurus

bagi tahun berakhir 31 Disember 2005

Maksud Perbelanjaan	2005			
	Belanjawan Asal	Belanjawan Disemak	Sebenar	% Belanjawan
	RM	RM	RM	
<b>BAHAGIAN OPERASI</b>				
Emolumen	2,052,630.00	2,093,830.00	2,126,004.42	101.54
Perkhidmatan Dan Bekalan	1,586,850.00	1,590,150.00	1,583,323.87	99.57
Aset	15,010.00	15,010.00	13,900.00	92.60
Pemberian Dan Kenaan Bayaran Tetap	475,000.00	475,000.00	0.00	0.00
<b>JUMLAH BAHAGIAN OPERASI</b>	<b>4,129,490.00</b>	<b>4,173,990.00</b>	<b>3,723,228.29</b>	<b>89.20</b>
<b>BAHAGIAN PENGALIRAN DAN SALIRAN</b>				
Emolumen	317,990.00	302,010.00	301,792.12	99.93
Perkhidmatan Dan Bekalan	443,870.00	440,570.00	433,771.21	98.46
<b>JUMLAH BAHAGIAN PENGALIRAN DAN SALIRAN</b>	<b>761,860.00</b>	<b>742,580.00</b>	<b>735,563.33</b>	<b>99.06</b>
<b>BAHAGIAN KEJUTERAAN SUNGAI DAN PANTAI</b>				
Emolumen	448,230.00	447,610.00	446,404.66	99.73
Perkhidmatan Dan Bekalan	560,420.00	560,420.00	521,450.32	93.05
<b>JUMLAH BAHAGIAN KEJUTERAAN SUNGAI DAN PANTAI</b>	<b>1,008,650.00</b>	<b>1,008,030.00</b>	<b>967,854.98</b>	<b>96.01</b>
<b>JUMLAH JABATAN PENGALIRAN DAN SALIRAN</b>	<b>5,900,000.00</b>	<b>5,924,600.00</b>	<b>5,426,646.60</b>	<b>91.60</b>
<b>JABATAN PERANCANG BANDAR DAN DESA</b>				
<b>BAHAGIAN PENTADBIRAN</b>				
Emolumen	189,200.00	212,455.48	212,334.80	99.94
Perkhidmatan Dan Bekalan	80,220.00	78,130.00	77,941.81	99.76
Aset	6,500.00	5,780.00	5,745.00	99.39
<b>JUMLAH BAHAGIAN PENTADBIRAN</b>	<b>275,920.00</b>	<b>296,365.48</b>	<b>296,021.61</b>	<b>99.88</b>
<b>BAHAGIAN TEKNIK</b>				
Emolumen	239,330.00	257,584.52	257,485.47	99.96
Perkhidmatan Dan Bekalan	14,740.00	13,940.00	13,882.55	99.59
Aset	10.00	10.00	0.00	0.00
<b>JUMLAH BAHAGIAN TEKNIK</b>	<b>254,080.00</b>	<b>271,534.52</b>	<b>271,368.02</b>	<b>99.94</b>
<b>JUMLAH JABATAN PERANCANG BANDAR DAN DESA</b>	<b>530,000.00</b>	<b>567,900.00</b>	<b>567,389.63</b>	<b>99.91</b>
<b>JABATAN KEBAJIKAN MASYARAKAT</b>				

## C2 Penyata Perbelanjaan Mengurus

bagi tahun berakhir 31 Disember 2005

Maksud Perbelanjaan	2005			
	Belanjawan Asal	Belanjawan Disemak	Sebenar	% Belanjawan
	RM	RM	RM	
<b>BAHAGIAN PENTADBIRAN AM</b>				
Emolumen	175,230.00	175,230.00	146,009.67	83.32
Perkhidmatan Dan Bekalan	119,000.00	119,000.00	104,181.66	87.55
Aset	2,520.00	2,520.00	2,500.00	99.21
Pemberian Dan Kenaan Bayaran Tetap	2,500,000.00	2,500,000.00	2,452,856.79	98.11
<b>JUMLAH BAHAGIAN PENTADBIRAN AM</b>	<b>2,796,750.00</b>	<b>2,796,750.00</b>	<b>2,705,548.12</b>	<b>96.74</b>
<b>BAHAGIAN PENTADBIRAN LUAR</b>				
Emolumen	113,750.00	113,750.00	107,771.10	94.74
Perkhidmatan Dan Bekalan	197,500.00	197,500.00	193,534.05	97.99
<b>JUMLAH BAHAGIAN PENTADBIRAN LUAR</b>	<b>311,250.00</b>	<b>311,250.00</b>	<b>301,305.15</b>	<b>96.80</b>
<b>JUMLAH JABATAN KEBAJIKAN MASYARAKAT</b>	<b>3,108,000.00</b>	<b>3,108,000.00</b>	<b>3,006,853.27</b>	<b>96.75</b>
<b>JABATAN HAL EHWAL AGAMA ISLAM</b>				
<b>BAHAGIAN PENTADBIRAN</b>				
Emolumen	1,063,980.00	1,063,980.00	912,213.83	85.74
Perkhidmatan Dan Bekalan	1,010,010.00	1,010,010.00	901,310.03	89.24
Aset	20,010.00	20,010.00	19,571.00	97.81
Pemberian Dan Kenaan Bayaran Tetap	50,000.00	50,000.00	38,449.10	76.90
<b>JUMLAH BAHAGIAN PENTADBIRAN</b>	<b>2,144,000.00</b>	<b>2,144,000.00</b>	<b>1,871,543.96</b>	<b>87.29</b>
<b>JUMLAH JABATAN HAL EHWAL AGAMA ISLAM</b>	<b>2,144,000.00</b>	<b>2,144,000.00</b>	<b>1,871,543.96</b>	<b>87.29</b>
<b>PEJABAT MUFTI</b>				
<b>BAHAGIAN PENTADBIRAN DAN KEWANGAN</b>				
Emolumen	276,490.00	286,490.00	283,164.04	98.84
Perkhidmatan Dan Bekalan	112,500.00	147,260.00	140,337.23	95.30
Aset	5,010.00	5,010.00	3,195.70	63.79
Pemberian Dan Kenaan Bayaran Tetap	18,000.00	18,000.00	16,862.30	93.68
<b>JUMLAH BAHAGIAN PENTADBIRAN DAN KEWANGAN</b>	<b>412,000.00</b>	<b>456,760.00</b>	<b>443,559.27</b>	<b>97.11</b>
<b>JUMLAH PEJABAT MUFTI</b>	<b>412,000.00</b>	<b>456,760.00</b>	<b>443,559.27</b>	<b>97.11</b>

## C2 Penyata Perbelanjaan Mengurus

bagi tahun berakhir 31 Disember 2005

Maksud Perbelanjaan	2005			
	Belanjawan Asal	Belanjawan Disemak	Sebenar	% Belanjawan
	RM	RM	RM	
<b>PEJABAT MAHKAMAH SYARIAH</b>				
BAHAGIAN PENTADBIRAN AM				
Emolumen	119,030.00	137,430.00	136,641.23	99.43
Perkhidmatan Dan Bekalan	192,510.00	174,110.00	162,772.26	93.49
Aset	38,450.00	38,450.00	36,418.00	94.72
Pemberian Dan Kenaan Bayaran Tetap	10.00	10.00	0.00	0.00
<b>JUMLAH BAHAGIAN PENTADBIRAN AM</b>	<b>350,000.00</b>	<b>350,000.00</b>	<b>335,831.49</b>	<b>95.95</b>
<b>JUMLAH PEJABAT MAHKAMAH SYARIAH</b>	<b>350,000.00</b>	<b>350,000.00</b>	<b>335,831.49</b>	<b>95.95</b>
<b>PEJABAT PEMBANGUNAN NEGERI</b>				
BAHAGIAN PENTADBIRAN AM				
Emolumen	109,620.00	109,620.00	107,010.45	97.62
Perkhidmatan Dan Bekalan	38,410.00	38,410.00	34,628.23	90.15
Aset	20.00	20.00	0.00	0.00
<b>JUMLAH BAHAGIAN PENTADBIRAN AM</b>	<b>148,050.00</b>	<b>148,050.00</b>	<b>141,638.68</b>	<b>95.67</b>
BAHAGIAN TEKNIKAL				
Emolumen	139,380.00	139,380.00	104,438.89	74.93
Perkhidmatan Dan Bekalan	4,570.00	4,570.00	4,300.00	94.09
<b>JUMLAH BAHAGIAN TEKNIKAL</b>	<b>143,950.00</b>	<b>143,950.00</b>	<b>108,738.89</b>	<b>75.54</b>
<b>JUMLAH PEJABAT PEMBANGUNAN NEGERI</b>	<b>292,000.00</b>	<b>292,000.00</b>	<b>250,377.57</b>	<b>85.75</b>
<b>JABATAN PERHUTANAN</b>				
BAHAGIAN PENTADBIRAN				
Emolumen	166,620.00	176,720.00	171,505.94	97.05
Perkhidmatan Dan Bekalan	202,200.00	183,700.00	172,796.11	94.06
Aset	2,200.00	2,200.00	1,188.00	54.00
Pemberian Dan Kenaan Bayaran Tetap	10.00	10.00	0.00	0.00
<b>JUMLAH BAHAGIAN PENTADBIRAN</b>	<b>371,030.00</b>	<b>362,630.00</b>	<b>345,490.05</b>	<b>95.27</b>
BAHAGIAN TEKNIKAL				
Emolumen	559,790.00	549,690.00	506,125.88	92.07
Perkhidmatan Dan Bekalan	97,180.00	115,680.00	108,501.37	93.79
<b>JUMLAH BAHAGIAN TEKNIKAL</b>	<b>656,970.00</b>	<b>665,370.00</b>	<b>614,627.25</b>	<b>92.37</b>

## C2 Penyata Perbelanjaan Mengurus

bagi tahun berakhir 31 Disember 2005

Maksud Perbelanjaan	2005			
	Belanjawan Asal	Belanjawan Disemak	Sebenar	% Belanjawan
	RM	RM	RM	
<b>JUMLAH JABATAN PERHUTANAN</b>	1,028,000.00	1,028,000.00	960,117.30	93.40
<b>JABATAN TANAH DAN GALIAN</b>				
BAHAGIAN PERKHIDMATAN PENGURUSAN				
Emolumen	913,700.00	914,500.00	891,427.31	97.48
Perkhidmatan Dan Bekalan	409,850.00	411,850.00	380,887.95	92.48
Aset	26,520.00	26,520.00	25,258.00	95.24
<b>JUMLAH BAHAGIAN PERKHIDMATAN PENGURUSAN</b>	<b>1,350,070.00</b>	<b>1,352,870.00</b>	<b>1,297,573.26</b>	<b>95.91</b>
BAHAGIAN PENGUATKUASAAN				
Emolumen	1,102,680.00	1,095,380.00	1,070,691.75	97.75
Perkhidmatan Dan Bekalan	212,950.00	205,480.00	166,452.92	81.01
Aset	60,000.00	60,000.00	50,319.00	83.87
<b>JUMLAH BAHAGIAN PENGUATKUASAAN</b>	<b>1,375,630.00</b>	<b>1,360,860.00</b>	<b>1,287,463.67</b>	<b>94.61</b>
BAHAGIAN HASIL				
Emolumen	239,180.00	245,680.00	243,796.43	99.23
Perkhidmatan Dan Bekalan	78,120.00	83,590.00	81,425.69	97.41
Aset	50,000.00	50,000.00	49,951.00	99.90
<b>JUMLAH BAHAGIAN HASIL</b>	<b>367,300.00</b>	<b>379,270.00</b>	<b>375,173.12</b>	<b>98.92</b>
<b>JUMLAH JABATAN TANAH DAN GALIAN</b>	<b>3,093,000.00</b>	<b>3,093,000.00</b>	<b>2,960,210.05</b>	<b>95.71</b>
<b>MEMBELI TANAH</b>				
UNIT PENTADBIRAN DAN KEWANGAN				
Aset	5,000.00	5,000.00	0.00	0.00
<b>JUMLAH UNIT PENTADBIRAN DAN KEWANGAN</b>	<b>5,000.00</b>	<b>5,000.00</b>	<b>0.00</b>	<b>0.00</b>
<b>JUMLAH MEMBELI TANAH</b>	<b>5,000.00</b>	<b>5,000.00</b>	<b>0.00</b>	<b>0.00</b>
<b>JUMLAH PERBELANJAAN BEKALAN</b>	<b>68,359,000.00</b>	<b>87,886,192.00</b>	<b>82,681,097.12</b>	<b>94.08</b>
<b>JUMLAH PERBELANJAAN MENGURUS</b>	<b>105,000,000.00</b>	<b>125,707,923.00</b>	<b>88,074,926.05</b>	<b>70.06</b>



Sebenar 2005			Sebenar 2004	
Amaun	% Belanjawan	Varian Kurang/(Lebih)	Amaun	% Belanjawan
RM		RM		
1,789,189.67	99.05	17,191.33	1,330,103.19	95.37
152,804.93	93.53	10,565.07	57,948.78	91.26
132,980.16	99.54	619.84	116,763.22	96.50
500,000.00	1.52	32,320,280.00	0.00	0.00
0.00	0.00	80.00	373,900.00	99.97
2,818,854.17	97.27	79,165.83	3,069,100.83	99.97
5,393,828.93	14.26	32,427,902.07	4,947,816.02	10.99
1,240,222.30	89.38	147,377.70	1,175,659.94	95.51
1,184,425.33	93.66	80,184.67	1,128,361.64	99.86
7,749,468.75	90.82	783,341.25	7,458,713.33	98.09
11,620,243.97	89.35	1,385,668.03	10,876,800.39	78.38
14,574,983.66	93.51	1,011,016.34	949,531.06	95.74
13,085,000.00	100.00	0.00	8,727,000.00	100.00
13,974,729.81	98.62	195,270.19	13,196,437.46	99.15
2,208,606.14	86.95	331,393.86	2,074,591.16	94.30
1,220,888.02	90.77	124,111.98	1,235,448.40	95.58
5,426,646.60	91.60	497,953.40	5,412,998.51	90.99
567,389.63	99.91	510.37	500,631.58	99.53
3,006,853.27	96.75	101,146.73	2,887,862.78	94.81
1,871,543.96	87.29	272,456.04	1,991,808.93	97.69
443,559.27	97.11	13,200.73	418,915.01	93.15
335,831.49	95.95	14,168.51	211,530.52	98.34
250,377.57	85.75	41,622.43	281,542.65	95.76
960,117.30	93.40	67,882.70	932,681.77	92.92
2,960,210.05	95.71	132,789.95	2,854,428.97	98.98
0.00	0.00	5,000.00	0.00	0.00
82,681,097.12	94.08	5,205,094.88	62,314,944.10	93.35
88,074,926.05	70.06	37,632,996.95	67,262,760.12	60.18

AKAUN AWAM 2005

**AKAUN PINJAMAN  
YANG  
DISATUKAN**

**D Penyata Akaun Pinjaman Disatukan**  
 bagi tahun berakhir 31 Disember 2005

Perihal	Amaun	
	2005	2004
	RM	RM
<b>I PINJAMAN PIHAK BERKUASA TEMPATAN</b>		
Baki Pada 1 Januari	0.00	0.00
Terimaan	0.00	0.00
Bayaran	0.00	0.00
Baki pada 31 Disember 2005	0.00	0.00
<b>II PINJAMAN BADAN BERKANUN</b>		
Baki Pada 1 Januari	0.00	0.00
Terimaan	0.00	0.00
Bayaran	0.00	0.00
Baki pada 31 Disember 2005	0.00	0.00
<b>III PINJAMAN BEKALAN AIR</b>		
Baki Pada 1 Januari	0.00	0.00
Terimaan	15,083,366.00	19,988,000.00
Bayaran	15,083,366.00	19,988,000.00
Baki pada 31 Disember 2005	0.00	0.00
<b>IV PINJAMAN PERUMAHAN AWAM KOS RENDAH</b>		
Baki Pada 1 Januari	0.00	0.00
Terimaan	2,412,550.00	6,427,722.00
Bayaran	2,412,550.00	6,427,722.00
Baki pada 31 Disember 2005	0.00	0.00
<b>V PINJAMAN PELBAGAI</b>		
Baki Pada 1 Januari	0.00	0.00
Terimaan	0.00	0.00
Bayaran	0.00	0.00
Baki pada 31 Disember 2005	0.00	0.00
<b>BAKI AKAUN PINJAMAN DISATUKAN</b>	<b>0.00</b>	<b>0.00</b>

AKAUN AWAM 2005

**AKAUN AMANAH  
YANG  
DISATUKAN**

**E Penyata Akaun Amanah Disatukan**  
seperti pada 31 Disember 2005

Perihal	2005 (Debit)/Kredit	2004 (Debit)/Kredit
	RM	RM
<b>I Kumpulanwang Amanah Kerajaan</b>		
Kumpulanwang Pembangunan	54,483,699.98	61,877,421.67
Kumpulanwang Amanah Bekalan Air	-12,237,481.58	(18,371,356.80)
Pelbagai Kumpulanwang Amanah Kerajaan	59,045,558.11	51,437,266.05
<b>JUMLAH KUMPULANWANG AMANAH KERAJAAN</b>	101,291,776.51	94,943,330.92
<b>II Kumpulanwang Amanah Awam</b>		
Kumpulanwang Amanah Awam	18,811,378.69	6,830,445.88
<b>JUMLAH KUMPULANWANG AMANAH AWAM</b>	18,811,378.69	6,830,445.88
<b>III Akaun Wang Deposit</b>		
Akaun Wang Deposit	30,664,057.61	31,616,725.26
<b>JUMLAH AKAUN WANG DEPOSIT</b>	30,664,057.61	31,616,725.26
<b>JUMLAH AKAUN AMANAH DISATUKAN</b>	150,767,212.81	133,390,502.06

Butir Lanjut : Penyata E1, E2 dan E3.

**E1** **Penyata Kumpulanwang Amanah Kerajaan**  
seperti pada 31 Disember 2005

<b>Perihal</b>	<b>2005 (Debit)/Kredit</b>	<b>2004 (Debit)/Kredit</b>
	<b>RM</b>	<b>RM</b>
Kumpulanwang Pembangunan	54,483,699.98	61,877,421.67
Kumpulanwang Amanah Bekalan Air	-12,237,481.58	(18,371,356.80)
Pelbagai Kumpulanwang Amanah Kerajaan	59,045,558.11	51,437,266.05
<b>JUMLAH KUMPULANWANG AMANAH KERAJAAN</b>	<b>101,291,776.51</b>	<b>94,943,330.92</b>

*Butir Lanjut : Penyata E1a, E1b dan E1c.*

**E1a** Penyata Kumpulanwang Pembangunan  
seperti pada 31 Disember 2005

Perihal	2005	2004
	(Debit)/Kredit	(Debit)/Kredit
<b>BAKI PADA 1 JANUARI</b>	<b>RM</b> 61,877,421.67	<b>RM</b> 49,732,250.55
<b>I PENERIMAAN</b>		
PEMBERIAN PERTAMBAHAN HASIL BAHAGIAN II	14,404,020.00	29,752,288.00
PEMBERIAN TAHAP PEMBANGUNAN, EKONOMI DAN KESEJAHTERAAN HIDUP	16,270,000.00	16,270,000.00
ANSURAN PERUMAHAN AWAM	1,631,507.84	1,853,723.79
BAYARAN TERUS HARGA RUMAH KOS RENDAH DARI BANK	333,032.20	1,193,855.68
PELBAGAI TERIMAAN	2,412,550.00	6,427,722.00
<i>Jumlah Penerimaan</i>	<b>35,051,110.04</b>	<b>55,497,589.47</b>
<b>II PEMBAYARAN PERBELANJAAN PEMBANGUNAN</b>		
Lansung	40,103,904.73	37,218,169.37
Pinjaman	2,340,927.00	6,134,248.98
<i>Jumlah Pembayaran</i>	<b>42,444,831.73</b>	<b>43,352,418.35</b>
<i>Lebihan(Defisit) Bagi Tahun (I - II)</i>	<b>(7,393,721.69)</b>	<b>12,145,171.12</b>
<b>BAKI PADA 31 Disember 2005</b>	<b>54,483,699.98</b>	<b>61,877,421.67</b>

Butir Lanjut : Penyata E1ai

# E1ai Penyata Perbelanjaan Pembangunan

bagi tahun berakhir 31 Disember 2005

Maksud Perbelanjaan	Jumlah Anggaran Harga Projek RM	Anggaran Bagi Tahun 2001 - 2004 RM	Perbelanjaan Sebenar RM8 2001 - 2004 RM	Anggaran Tahun	
				Cara Langsung RM	Pinjaman RM
<b>P04 PEJABAT SETIAUSAHA KERAJAAN</b>					
04100 RANCANGAN KECIL	7,050,000.00	7,050,000.00	0.00		
04101 PROJEK-PROJEK KECIL NEGERI				2,600,000.00	0.00
04200 PROJEK KECIL/RANCANGAN LUAR BANDAR	35,799,860.00	35,799,860.00	0.00		
04201 MEMBINA TALIAR & JALAN				500,000.00	0.00
04202 MEMBINA TITI LUAR BANDAR				500,000.00	0.00
04203 MENAIK TARAF JALAN-JALAN KAMPUNG				1,500,000.00	0.00
04204 SATU JKKK SATU PRODUK DAN PEMBANGUNAN USAHAWAN				200,000.00	0.00
04205 TAMBAHAN SURAU/DEWAN				100,000.00	0.00
04206 RANCANGAN PEMBANGUNAN EKONOMI KAMPUNG				200,000.00	0.00
04207 PEMBANGUNAN GERAI				600,000.00	0.00
04300 RANCANGAN PELANCONGAN	500,000.00	500,000.00	0.00		
04301 PROJEK-PROJEK PELANCONGAN NEGERI				200,000.00	0.00
04400 KAJIAN PELAN INDUK, PELAN STRUKTUR DAN KAJIAN KEMUNGKINAN PROJEK PEMBANGUNAN	1,250,000.00	1,250,000.00	0.00		
04401 KAJIAN PELAN BANDAR KANGAR DAN KUALA PERLIS				100,000.00	0.00
04402 KAJIAN LALULINTAS BANDAR KANGAR				100,000.00	0.00
04403 KAJIAN PENEMPATAN SEMULA PENJAJA NEGERI PERLIS				100,000.00	0.00
04404 KAJIAN KEMUNGKINAN PROJEK-PROJEK PEMBANGUNAN NEGERI				24,740.00	0.00
04405 KAJIAN PERUMAHAN DAN INFRASTRUKTUR PERLIS				100,000.00	0.00
04500 PEMBANGUNAN INFRASTRUKTUR SUKAN DAN RIADAH	26,500,000.00	26,500,000.00	0.00		
04501 BAIKPULIH PADANG BOLA KAWASAN MPK				100,000.00	0.00
04502 PENYELENGGARAAN TAMAN PERMAINAN KANAK-KANAK DI TAMAN PERUMAHAN				150,000.00	0.00
04503 PENGUBAHSUAIAN DEWAN SIVIK ARAU				10.00	0.00
04504 MEMBINA ASRAMA DEWAN SIVIK ARAU				500,000.00	0.00
04600 PEMBANGUNAN, PENGINDAHAN DAN KEBERSIHAN KAWASAN PEKAN DAN BANDAR	4,230,000.00	12,780,000.00	0.00		
04601 DEWAN MAJLIS PERBANDARAN KANGAR				10.00	0.00
04602 PENYELENGGARAAN GERAI MAJLIS PERBANDARAN KANGAR				10.00	0.00
04603 PENGINDAHAN DAN LANDSKAP BANDAR KANGAR				200,000.00	0.00
04604 PEMBINAAN PONDOK BAS				10.00	0.00
04605 LANDSKAP DAN PENANAMAN POKOK-POKOK PENEDEUH				100,000.00	0.00
04606 TAPAK SEMAIAN BARU MPK				10.00	0.00
04607 TAPAK PELUPUSAN SAMPAH BARU MPK				300,000.00	0.00

n 2005		Perbelanjaan Sebenar 2005			Perbelanjaan Sebenar RM8 Hingga 31.12.05 RM
	Jumlah RM	Cara Langsung RM	Pinjaman RM	Jumlah RM	
					1,629,449.03
	2,600,000.00	1,629,449.03	0.00	1,629,449.03	2,842,803.42
	500,000.00	485,443.31	0.00	485,443.31	
	500,000.00	384,126.46	0.00	384,126.46	
	1,500,000.00	1,418,317.67	0.00	1,418,317.67	
	200,000.00	11,500.00	0.00	11,500.00	
	100,000.00	98,632.08	0.00	98,632.08	
	200,000.00	174,236.38	0.00	174,236.38	
	600,000.00	270,547.52	0.00	270,547.52	
	200,000.00	58,718.37	0.00	58,718.37	58,718.37
					0.00
	100,000.00	0.00	0.00	0.00	
	100,000.00	0.00	0.00	0.00	
	100,000.00	0.00	0.00	0.00	
	24,740.00	0.00	0.00	0.00	
	100,000.00	0.00	0.00	0.00	
					217,535.00
	100,000.00	68,585.00	0.00	68,585.00	
	150,000.00	148,950.00	0.00	148,950.00	
	10.00	0.00	0.00	0.00	
	500,000.00	0.00	0.00	0.00	
					752,705.50
	10.00	0.00	0.00	0.00	
	10.00	0.00	0.00	0.00	
	200,000.00	196,830.00	0.00	196,830.00	
	10.00	0.00	0.00	0.00	
	100,000.00	95,930.00	0.00	95,930.00	
	10.00	0.00	0.00	0.00	
	300,000.00	114,632.00	0.00	114,632.00	

# E1ai Penyata Perbelanjaan Pembangunan

bagi tahun berakhir 31 Disember 2005

Maksud Perbelanjaan	Jumlah Anggaran Harga Projek RM	Anggaran Bagi Tahun 2001 - 2004 RM	Perbelanjaan Sebenar RM8 2001 - 2004 RM	Anggaran Tahun	
				Cara Langsung RM	Pinjaman RM
04608 LALUAN PEJALAN KAKI				200,000.00	0.00
04609 PAPAN TANDA NAMA JALAN DAN TAMAN PERUMAHAN				10.00	0.00
04610 MEMBAIKPULIH INFRASTRUKTUR DAN TANDAS AWAM				100,000.00	0.00
04611 PAPAN TANDA BERLAMPU				10.00	0.00
04612 TIANG LAMPU HIASAN				10.00	0.00
04613 MERCU TANDA PERINGATAN BANDAR KANGAR 350 TAHUN				10.00	0.00
04614 TAMAN BOGANVILLA PERLIS				100,000.00	0.00
04615 PEMBANGUNAN KAWASAN RIADAH				10.00	0.00
04700 MEMBINA DAN MENAIKTARAF, LONGKANG & KAW LAPANG DLM RANCANGAN PAKR & KAW MAJLIS PERBANDARAN KANGAR	16,000,000.00	19,000,000.00	0.00		
04701 MEMBINA DAN MEMBAIKPULIH PARIT DAN LONGKANG DALAM KAWASAN PERUMAHAN PAKR				300,000.00	0.00
04702 MEMBINA DAN MEMBAIKPULIH PARIT DAN LONGKANG DALAM KAWASAN MPK SELAIN PAKR				300,000.00	0.00
04703 MEMBINA DAN MEMBAIKPULIH JALAN DALAM KAWASAN PERUMAHAN PAKR				22,880.00	0.00
04704 MEMBINA DAN MEMBAIKPULIH JALAN BELAKANG KAWASAN PERUMAHAN PAKR				200,000.00	0.00
04705 MEMBINA DAN MEMBAIKPULIH JALAN PERUMAHAN KAWASAN MAJLIS SELAIN PAKR				130,000.00	0.00
04706 MEMBAIKPULIH TANAH LAPANG DALAM KAWASAN PAKR				120,000.00	0.00
04800 MEMBINA, MENAIKTARAF JALAN-JALAN DAN LONGKANG KAWASAN PERINDUSTRIAN	3,000,000.00	2,500,000.00	0.00		
04801 MEMBINA DAN MEMBAIKPULIH JALAN DALAM KAWASAN PERINDUSTRIAN				200,000.00	0.00
04802 MEMBINA DAN MEMBAIKPULIH PARIT DALAM KAWASAN PERINDUSTRIAN				200,000.00	0.00
04803 KAWASAN PERINDUSTRIAN BARU PAUH				0.00	2,000,000.00
04804 KAW. PERINDUSTRIAN SEMPADAN DI PADANG BESAR				0.00	1,700,000.00
04900 PROJEK-PROJEK PERUMAHAN AWAM KOS RENDAH (PAKR)	411,839,200.00	377,839,210.00	0.00		
04901 PAKR KANGAR V (164 UNIT)				250,000.00	0.00
04902 PAKR SIMPANG EMPAT III (283 UNIT)				0.00	10.00
04903 PAKR TAMBUN TULANG (335 UNIT)				500,000.00	0.00
04904 PAKR GUAR SANJI (200 UNIT)				10.00	0.00
04905 PAKR BESERI/PAYA II FASA II (90 UNIT)				300,000.00	0.00
04906 PAKR CHUPING II FASA II (112 UNIT)				150,000.00	0.00
04907 PAKR SANTAN II (339 UNIT)				0.00	4,000,000.00
04908 PAKR KUALA PERLIS IV TOK KUNING (1,000 UNIT)				10.00	0.00
04909 PAKR WANG KELIAN (148 UNIT)				0.00	2,085,000.00

n 2005		Perbelanjaan Sebenar 2005			Perbelanjaan Sebenar RM8 Hingga 31.12.05 RM
	Jumlah RM	Cara Langsung RM	Pinjaman RM	Jumlah RM	
	200,000.00	198,857.50	0.00	198,857.50	
	10.00	0.00	0.00	0.00	
	100,000.00	48,881.00	0.00	48,881.00	
	10.00	0.00	0.00	0.00	
	10.00	0.00	0.00	0.00	
	10.00	0.00	0.00	0.00	
	100,000.00	97,575.00	0.00	97,575.00	
	10.00	0.00	0.00	0.00	
					921,537.40
	300,000.00	284,532.00	0.00	284,532.00	
	300,000.00	250,715.20	0.00	250,715.20	
	22,880.00	19,020.00	0.00	19,020.00	
	200,000.00	194,318.00	0.00	194,318.00	
	130,000.00	129,999.20	0.00	129,999.20	
	120,000.00	42,953.00	0.00	42,953.00	
					195,141.40
	200,000.00	195,141.40	0.00	195,141.40	
	200,000.00	0.00	0.00	0.00	
	2,000,000.00	0.00	0.00	0.00	
	1,700,000.00	0.00	0.00	0.00	
					7,507,349.36
	250,000.00	44,460.00	0.00	44,460.00	
	10.00	0.00	0.00	0.00	
	500,000.00	161,458.80	0.00	161,458.80	
	10.00	0.00	0.00	0.00	
	300,000.00	158,788.00	0.00	158,788.00	
	150,000.00	66,127.00	0.00	66,127.00	
	4,000,000.00	0.00	685,927.00	685,927.00	
	10.00	0.00	0.00	0.00	
	2,085,000.00	0.00	1,655,000.00	1,655,000.00	

# E1ai Penyata Perbelanjaan Pembangunan

bagi tahun berakhir 31 Disember 2005

Maksud Perbelanjaan	Jumlah Anggaran Harga Projek RM	Anggaran Bagi Tahun 2001 - 2004 RM	Perbelanjaan Sebenar RM8 2001 - 2004 RM	Anggaran Tahun	
				Cara Langsung RM	Pinjaman RM
04910 RUMAH PANGSA AWAM KANGAR (472 UNIT)				10.00	0.00
04911 RUMAH PANGSA AWAM ARAU (640 UNIT)				10.00	0.00
04912 RUMAH PANGSA AWAM BINTONG (748 UNIT)				10.00	0.00
04913 PAKR PAUH III (98 UNIT)				10.00	0.00
04914 PAKR KAKI BUKIT III (344 UNIT)				10.00	0.00
04915 PAKR PADANG BESAR IV (223 UNIT)				10.00	0.00
04916 PAKR SANGLANG (200 UNIT)				10.00	0.00
04917 PAKR KUALA PERLIS V (2,000 UNIT)				5,000,010.00	0.00
04918 PAKR SUNGAI BARU (200 UNIT)				10.00	0.00
04919 PAKR PAUH IV (500 UNIT)				10.00	0.00
04920 PAKR MATA AYER V (200 UNIT)				1,000,000.00	0.00
04921 PAKR SANTAN III/ NGOLANG (500 UNIT)				10.00	0.00
04922 PAKR KUBANG GAJAH (1,000 UNIT)				10.00	0.00
04923 PAKR ULU PAUH (500 UNIT)				10.00	0.00
04924 RUMAH PANGSA AWAM PADANG BESAR (U) (239 UNIT)				10.00	0.00
04925 RUMAH PANGSA AWAM SUNGAI BUGIS (200 UNIT)				10.00	0.00
04926 RUMAH PANGSA AWAM SUNGAI BARU (500 UNIT)				10.00	0.00
04927 RUMAH PANGSA AWAM KURONG TENGAR (300 UNIT)				10.00	0.00
04928 RUMAH PANGSA AWAM PAUH V (800 UNIT)				10.00	0.00
04929 RUMAH PANGSA AWAM SANGLANG (200 UNIT)				10.00	0.00
04930 RUMAH PANGSA AWAM ALOR LEMPIAK (300 UNIT)				10.00	0.00
04931 RUMAH PANGSA AWAM SUNGAI PADANG (200 UNIT)				10.00	0.00
04932 PAKR SENA (400 UNIT)				10.00	0.00
04933 PAKR UJUNG BATU (200 UNIT)				10.00	0.00
04934 PAKR BATU BERTANGKUP (200 UNIT)				10.00	0.00
04935 PAKR Tok Kuning				10.00	0.00
<b>JUMLAH PEJABAT SETIAUSAHA KERAJAAN</b>	<b>506,169,060.00</b>	<b>483,219,070.00</b>	<b>0.00</b>	<b>17,247,990.00</b>	<b>9,785,010.00</b>
<b>P09 JABATAN KERJA RAYA</b>					
09100 MEMBINA, MEMPERLEBAR, MEMPERKUKUH & MEMPERLOK JALAN-JALAN NEGERI	37,640,000.00	37,640,000.00	1,420,930.92		
09101 JALAN KAMPUNG PONDOK (R108) 1.513 KM				10.00	0.00
09102 JALAN KAMPUNG BAKAU/ SIMPANG TIGA (R106) 1.739 KM				2,500,000.00	0.00
09103 JALAN BEHOR TEMAK/ KUALA PERLIS/JALAN SERAWAK				10.00	0.00
09104 JALAN PADANG KATONG (R113)				10.00	0.00
09105 JALAN BONGOR KUDUNG (R130) 3.78 KM				500,000.00	0.00



# E1ai Penyata Perbelanjaan Pembangunan

bagi tahun berakhir 31 Disember 2005

Maksud Perbelanjaan	Jumlah Anggaran Harga Projek RM	Anggaran Bagi Tahun 2001 - 2004 RM	Perbelanjaan Sebenar RM8 2001 - 2004 RM	Anggaran Tahun	
				Cara Langsung RM	Pinjaman RM
09106 JALAN TOK PULAU (R132) 4.939 KM				400,000.00	0.00
09107 JALAN SERDANG/CHANGKAT JAWI (R149) 8.939 KM				10.00	0.00
09108 JALAN PAUH (R06) 5.1 KM				10.00	0.00
09109 JALAN GUAR IPOH (R141) 5.1 KM				10.00	0.00
09110 JALAN ABI TOK HASHIM (R5) 4.9 KM				10.00	0.00
09111 JALAN PADANG SIDING 10.8 KM				10.00	0.00
09112 JALAN BEHOR MENTALUN (R153) 4.215 KM				400,000.00	0.00
09113 JALAN CHEMUMAR 4.33 KM				10.00	0.00
09114 JALAN KG. SERDANG (R157) 4.331 KM				400,000.00	0.00
09115 JALAN SEMADONG/KUBANG TIGA (R116/R129) 12.241 KM				10.00	0.00
09116 JALAN TAMBUN TULANG JEJAWI JALAN (UMNO)				139,590.00	0.00
09117 JALAN MASUK UTAMA KE KAWASAN PERUMAHAN AWAM				300,000.00	0.00
09118 JALAN LINTASAN TENGAH MATA AYER				10.00	0.00
09200 MEMBINA TAMBAHAN/ MASJID BARU	35,017,241.00	35,017,241.00	3,642,052.36		
09201 MASJID PADANG BESAR UTARA (1500 JEMAAH)				1,000,000.00	0.00
09202 MASJID BUKIT KETERI (1000 JEMAAH)				10.00	0.00
09203 MASJID CHANGKAT JAWI (500 JEMAAH)				10.00	0.00
09204 MASJID TITI TOK BANDAR (500 JEMAAH)				500,000.00	0.00
09205 MASJID KAMPUNG CHANTIK				10.00	0.00
09206 MASJID CHEMUMAR (500 JEMAAH)				10.00	0.00
09207 MASJID SEBERANG RAMAI (1500 JEMAAH)				1,050,000.00	0.00
09208 MASJID GIAL (750 JEMAAH)				10.00	0.00
09209 MASJID BEHOR EMPIANG (1000 JEMAAH)				1,850,000.00	0.00
09210 MASJID JELEMPOK (750 JEMAAH)				10.00	0.00
09211 MASJID TASOH (600 JEMAAH)				10.00	0.00
09212 MASJID BATU PAHAT (1000 JEMAAH)				2,040,000.00	0.00
09213 MASJID KOK KELANG (500 JEMAAH)				10.00	0.00
09214 MASJID TAMBUN TULANG (1000 JEMAAH)				238,321.20	0.00
09215 MASJID PADANG BEHOR (1500 JEMAAH)				10.00	0.00
09216 MASJID ULU PAUH (1500 JEMAAH)				10.00	0.00
09217 MASJID PADANG SIDING (1500 JEMAAH)				10.00	0.00
09300 MEMPERLEBAR/MENGGANTIKAN JAMBATAN-JAMBATAN NEGERI	6,920,000.00	6,920,000.00	1,200,688.15		
09301 JAMBATAN JALAN BUKIT KETERI/ PANGGAS (2 BIL)				10.00	0.00
09302 JAMBATAN BUKIT JERNIH JALAN KAKI BUKIT KETERI/KILANG GULA				10.00	0.00
09303 JAMBATAN DALAM PEKAN SIMPANG EMPAT				10.00	0.00

n 2005		Perbelanjaan Sebenar 2005			Perbelanjaan Sebenar RM8 Hingga 31.12.05 RM
	Jumlah RM	Cara Langsung RM	Pinjaman RM	Jumlah RM	
	400,000.00	399,980.18	0.00	399,980.18	
	10.00	0.00	0.00	0.00	
	10.00	0.00	0.00	0.00	
	10.00	0.00	0.00	0.00	
	10.00	0.00	0.00	0.00	
	10.00	0.00	0.00	0.00	
	400,000.00	382,073.98	0.00	382,073.98	
	10.00	0.00	0.00	0.00	
	400,000.00	399,964.43	0.00	399,964.43	
	10.00	0.00	0.00	0.00	
	139,590.00	138,945.56	0.00	138,945.56	
	300,000.00	293,718.60	0.00	293,718.60	
	10.00	0.00	0.00	0.00	
	1,000,000.00	743,266.21	0.00	743,266.21	9,268,734.72
	10.00	0.00	0.00	0.00	
	10.00	0.00	0.00	0.00	
	500,000.00	148,765.40	0.00	148,765.40	
	10.00	0.00	0.00	0.00	
	10.00	0.00	0.00	0.00	
	1,050,000.00	1,050,000.00	0.00	1,050,000.00	
	10.00	0.00	0.00	0.00	
	1,850,000.00	1,627,208.38	0.00	1,627,208.38	
	10.00	0.00	0.00	0.00	
	10.00	0.00	0.00	0.00	
	2,040,000.00	1,988,207.91	0.00	1,988,207.91	
	10.00	0.00	0.00	0.00	
	238,321.20	69,234.46	0.00	69,234.46	
	10.00	0.00	0.00	0.00	
	10.00	0.00	0.00	0.00	
	10.00	0.00	0.00	0.00	
					1,200,688.15
	10.00	0.00	0.00	0.00	
	10.00	0.00	0.00	0.00	
	10.00	0.00	0.00	0.00	

# E1ai Penyata Perbelanjaan Pembangunan

bagi tahun berakhir 31 Disember 2005

Maksud Perbelanjaan	Jumlah Anggaran Harga Projek RM	Anggaran Bagi Tahun 2001 - 2004 RM	Perbelanjaan Sebenar RM8 2001 - 2004 RM	Anggaran Tahun	
				Cara Langsung RM	Pinjaman RM
09304 JAMBATAN GUAR JENTIK				10.00	0.00
09305 JAMBATAN SUNGAI PERLIS DI KANGAR				10.00	0.00
09400 MEMBINA BARU/TAMBAHAN BANGUNAN PEJABAT, ISTANA KEDIAMAN RASMI, SEKOLAH/INSTITUSI PENGAJIAN	126,739,370.00	126,739,370.00	1,227,267.15		
09411 KERJA-KERJA TAMBAHAN KEDIAMAN MENTERI BESAR				10,000.00	0.00
09421 KOMPLEKS PEJABAT-PEJABAT KERAJAAN NEGERI				150,000.00	0.00
09422 PUSAT PENTADBIRAN KERAJAAN NEGERI (DUN)				21,688.80	0.00
09431 ISTANA ARAU				100,000.00	0.00
09432 ISTANA KUALA LUMPUR				10.00	0.00
09433 PEJAABT DYMM				10.00	0.00
09434 KOMPLEKS ISLAM FASA II				10.00	0.00
09435 MAHKAMAH SYARIAH				10.00	0.00
09441 SEK. MEN. AGAMA ABI				10.00	0.00
09442 MAAHAD TAHFIZ				10.00	0.00
09443 SEK. MEN. AGAMA PEREMPUAN				10.00	0.00
09444 INSTITUT PENGAJIAN TINGGI ISLAM PERLIS				10.00	0.00
09445 SEK. MEN. KEB. AGAMA (P) KANGAR				10.00	0.00
09446 KOLEJ KOMUNITI KANGAR				10.00	0.00
09447 KOLEJ KOMUNITI ARAU				10.00	0.00
09448 KOLEJ KOMUNITI PADANG BESAR				10.00	0.00
09500 PEMASANGAN LAMPU DI JALAN-JALAN UTAMA NEGERI PERLIS	1,400,000.00	1,400,000.00	411,742.20		
09501 PEMASANGAN LAMPU DI JALAN-JALAN UTAMA NEGERI PERLIS				200,000.00	0.00
09600 PROJEK-PROJEK INFRASTRUKTUR LAIN	9,350,000.00	10.00	69,063.03		
09601 LANDASAN PESAWAT RINGAN				10.00	0.00
09700 BLOK VOTE KERJA-KERJA AWALAN	320,000.00	320,000.00	180,502.60		
09701 BLOK VOTE KERJA-KERJA AWALAN				100,000.00	0.00
09800 JALAN NEGERI DAN KEMUDAHAN AWAM	1,625,000.00	1,625,000.00	0.00		
<b>JUMLAH</b> JABATAN KERJA RAYA	219,011,611.00	209,661,621.00	8,152,246.41	11,900,000.00	0.00
<b>P11</b> JABATAN PERTANIAN					
11100 PEMBANGUNAN INDUSTRI PADI	3,570,540.00	3,570,540.00	0.00		
11101 MENINGKAT AMALAN TEKNOLOGI SECARA PAKEJ TANAMAN PADI				569,100.00	0.00
11200 PEMBANGUNAN INDUSTRI SAYURAN DAN TANAMAN LADANG	1,755,770.00	1,755,770.00	0.00		
11201 PROMOSI DAN DEMOSTRASI TEKNOLOGI SECARA PAKEJ TANAMAN SAYURAN DAN TANAMAN LADANG				50,000.00	0.00
11300 PEMBANGUNAN INDUSTRI BUAH-BUAHAN	1,066,700.00	1,066,700.00	0.00		
11301 MENINGKAT AMALAN TEKNOLOGI SECARA PAKEJ TANAMAN BUAH-				500,000.00	0.00



# E1ai Penyata Perbelanjaan Pembangunan

bagi tahun berakhir 31 Disember 2005

Maksud Perbelanjaan	Jumlah Anggaran Harga Projek RM	Anggaran Bagi Tahun 2001 - 2004 RM	Perbelanjaan Sebenar RM8 2001 - 2004 RM	Anggaran Tahun	
				Cara Langsung RM	Pinjaman RM
11400 BUAHAN PEMBANGUNAN INDUSTRI KOMODITI BERPOTENSI	1,440,000.00	1,440,000.00	0.00		
11401 MEMBANGUN INDUSTRI KOMODITI SECARA INTEGRASI DAN PROMOSI TANAMAN				120,000.00	0.00
11500 PEMBANGUNAN KEKAL PENGELUARAN MAKANAN	448,000.00	448,000.00	0.00		
11501 PEMBANGUNAN PRASARANA LADANG UNTUK PENGELUARAN YANG EFISEN				10.00	0.00
11600 PEMBANGUNAN INDUSTRI HILIRAN	220,000.00	220,000.00	0.00		
11601 MEMPERKENAL TEKNOLOGI PEMROSESAN, NILAI TAMBAH DAN KRAFTANI				100,000.00	0.00
11700 PEMBANGUNAN USAHAWAN TANI	180,000.00	180,000.00	0.00		
11701 MEMBANGUN USAHAWAN TANI MELALUI LADANG BIMBINGAN DAN KHIDMAT AUTOMASI DAN MEKANISASI LADANG				100,000.00	0.00
11800 PEMBANGUNAN PRASARANA DI PUSAT-PUSAT PERTANIAN	4,475,000.00	4,475,000.00	0.00		
11801 PUSAT PERTANIAN BKT TEMIANG. M'BANGUN PRASARANA LDG -BENIH & BUAH-BUAHAN LDG, DEMO & JUALAN HASIL				200,000.00	0.00
11802 PUSAT PERTANIAN BKT BINTANG. M'BANGUN LDG CONTOH -MENINGKAT PRASARANA LDG PENGURUSAN DAN MEKANISASI				400,000.00	0.00
11803 PUSAT PTANIAN TAMBUN TULANG. M'BANGUN LDG DEMO PADI - MENINGKAT PRASARANA P'URUSAN & PAKEJ TEKNOLOGI				99,990.00	0.00
11900 PEMBANGUNAN AGROTOURISM MENINGKAT AMALAN TEKNOLOGI SECARA PAKEJ TANAMAN PADI	1,600,000.00	1,600,000.00	0.00		
11901 TAMAN BURUNG				530,900.00	0.00
<b>JUMLAH</b> JABATAN PERTANIAN	<b>14,756,010.00</b>	<b>14,756,010.00</b>	<b>0.00</b>	<b>2,670,000.00</b>	<b>0.00</b>
<b>P12</b> JABATAN PERKHIDMATAN HAIWAN					
12100 PROJEK KAJIAN DAN PEMBANGUNAN TEKNOLOGI PELBAGAI	2,355,000.00	2,355,000.00	25,000.00		
12101 PENGEMBANGAN VETERINAR/ PEMBANGUNAN SISTEM MAKLUMAT VETERINAR				50,000.00	0.00
12200 RANCANGAN PEMBANGUNAN INDUSTRI RUMINAN BESAR	4,000,000.00	4,000,000.00	1,196,434.32		
12201 PEMBELIAN LEMBU FEEDERS DAN PEJANTAN UNGGUL				10.00	0.00
12202 BEKALAN MAKANAN UNTUK FEEDERS				190,000.00	0.00
12203 BEKALAN UBATAN DAN VIT/MINERAL				10,000.00	0.00
12204 BEKALAN DAN INSTALLASI 'LOAD-BAR' PENIMBANG ELEKTRONIK				10.00	0.00
12205 MENINGKAT-UPAYA PENIMBANG ELEKTRONIK (HEAVY-DUTY)				10.00	0.00
12206 MEMBINA TAMBAH 1 UNIT KANDANG FIDLOT DAN RUMAH SEMBELIH UNTUK KAJIAN (SAMPING)				10.00	0.00
12207 MEMBINA 1 UNIT RUMAH BAKAR				52,960.00	0.00

n 2005		Perbelanjaan Sebenar 2005			Perbelanjaan Sebenar RM8 Hingga 31.12.05 RM
	Jumlah RM	Cara Langsung RM	Pinjaman RM	Jumlah RM	
					119,999.45
	120,000.00	119,999.45	0.00	119,999.45	
					0.00
	10.00	0.00	0.00	0.00	
	100,000.00	99,809.00	0.00	99,809.00	99,809.00
					99,940.60
	100,000.00	99,940.60	0.00	99,940.60	
					699,059.43
	200,000.00	199,993.55	0.00	199,993.55	
	400,000.00	399,867.02	0.00	399,867.02	
	99,990.00	99,198.86	0.00	99,198.86	
					530,353.45
	530,900.00	530,353.45	0.00	530,353.45	
	2,670,000.00	2,659,992.77	0.00	2,659,992.77	2,659,992.77
					74,850.00
	50,000.00	49,850.00	0.00	49,850.00	
					1,454,740.12
	10.00	0.00	0.00	0.00	
	190,000.00	189,975.00	0.00	189,975.00	
	10,000.00	9,928.80	0.00	9,928.80	
	10.00	0.00	0.00	0.00	
	10.00	0.00	0.00	0.00	
	10.00	0.00	0.00	0.00	
	52,960.00	49,492.00	0.00	49,492.00	

# E1ai Penyata Perbelanjaan Pembangunan

bagi tahun berakhir 31 Disember 2005

Maksud Perbelanjaan	Jumlah Anggaran Harga Projek RM	Anggaran Bagi Tahun 2001 - 2004 RM	Perbelanjaan Sebenar RM8 2001 - 2004 RM	Anggaran Tahun	
				Cara Langsung RM	Pinjaman RM
BANGKAI					
12208 BAIK-PULIH LADANG DAN KERJA-KERJA KONTIGENSI				10,000.00	0.00
12300 RANCANGAN PENGELUARAN RUMINAN KECIL DAN TERNAKAN RUSA	6,673,600.00	2,282,600.00	563,139.50		
12301 BEKALAN & PEMASANGAN PAGAR PONDOK/TANGKI AIR UNTUK PROJEK KAMBING TENUSU				20,000.00	0.00
12302 KEMUDAHAN ELEKTRIK & AIR UNTUK PROJEK PPTT				20,000.00	0.00
12303 BINAAN/PENYELIAAN JALAN LADANG/KAWASAN DAN KOLAM TAKUNGAN AIR DAN RENOVASI KANDANG				40,000.00	0.00
12304 BEKALAN TERNAKAN, KAMBING DAN BEBIRI BAKA KACUKAN				205,000.00	0.00
12305 BEKALAN MAKANAN/UBATAN DAN RACUN				50,000.00	0.00
12306 BEKALAN PERALATAN DAN MESIN				19,000.00	0.00
12307 PEMBINAAN BANGSAL PENYEMBELIHAN R/KECIL PONDOK DIPPING DAN AIR				30,000.00	0.00
12308 PEMBINAAN KANDANG DAN PAGAR PROJEK KAMBING TENUSU				20,000.00	0.00
12309 PENYELIAAN MENINGKAT-UPAYA/PEMBAIKAN DAN PELBAGAI				50,000.00	0.00
12310 TERNAKAN RUSA				400,000.00	0.00
12400 RANCANGAN PEMBANGUNAN PELBAGAI UNGGAS	6,720,000.00	6,720,000.00	918,938.61		
12402 PEMBINAAN DAN BAIK PULIH JALAN LADANG				20,000.00	0.00
12403 BEKALAN DAN PERALATAN REBAN TERTUTUP SPT. WATER-COOLER/KIPAS KAWALAN DAN AUTO DRINKERS				150,000.00	0.00
12404 MAKANAN DAN PERUBATAN TERMASUK RACUN				30,000.00	0.00
12405 BEKALAN TERNAKAN PELBAGAI UNGGAS				10,000.00	0.00
12406 PENYELENGGARAAN DAN PEMBAIKAN PELBAGAI				100,000.00	0.00
12407 LADANG OSTRICH				200,000.00	0.00
12500 PROJEK PEMBANGUNAN INDUSTRI TENUSU	698,200.00	698,200.00	118,988.25		
12501 PEMBELIAN LEMBU TENUSU BAKA BAIK (RESTOCK UNTUK PEMULIHAN)				60,000.00	0.00
12502 MAKANAN TERNAKAN DAN UBAT DAN BAHAN KIMIA				70,000.00	0.00
12503 PEMBANGUNAN PASTURA/PADOK DAN HOME-PLOT				112,000.00	0.00
12504 BEKALAN MESIN PERAHAN SUSU (MILKER) DAN KERJA-KERJA UBAHSUAI DI LADANG				18,000.00	0.00
12600 PEMBANGUNAN TEKNOLOGI BIAK BAIK PULIH BAKA TERNAKAN	306,000.00	306,000.00	120,699.73		
12601 UBAH SUAI BILIK STOR SIMPANAN BAHAN-BAHAN KIMIA BERACUN				5,000.00	0.00
12602 BEKALAN DAN PERALATAN/UBATAN				5,000.00	0.00
BEKALAN BAHAN KIMIA				15,000.00	0.00

n 2005		Perbelanjaan Sebenar 2005			Perbelanjaan Sebenar RM8 Hingga 31.12.05 RM
	Jumlah RM	Cara Langsung RM	Pinjaman RM	Jumlah RM	
	10,000.00	8,910.00	0.00	8,910.00	1,412,941.68
	20,000.00	17,700.00	0.00	17,700.00	
	20,000.00	19,958.45	0.00	19,958.45	
	40,000.00	39,524.10	0.00	39,524.10	
	205,000.00	205,000.00	0.00	205,000.00	
	50,000.00	49,685.25	0.00	49,685.25	
	19,000.00	18,361.65	0.00	18,361.65	
	30,000.00	29,931.20	0.00	29,931.20	
	20,000.00	19,809.20	0.00	19,809.20	
	50,000.00	49,944.68	0.00	49,944.68	
	400,000.00	399,887.65	0.00	399,887.65	1,410,843.97
	20,000.00	19,981.65	0.00	19,981.65	
	150,000.00	133,638.01	0.00	133,638.01	
	30,000.00	29,952.10	0.00	29,952.10	
	10,000.00	9,061.75	0.00	9,061.75	
	100,000.00	99,980.69	0.00	99,980.69	
	200,000.00	199,291.16	0.00	199,291.16	
	60,000.00	59,983.00	0.00	59,983.00	
	70,000.00	69,982.80	0.00	69,982.80	
	112,000.00	111,995.80	0.00	111,995.80	
	18,000.00	17,981.11	0.00	17,981.11	149,983.08
	5,000.00	4,976.95	0.00	4,976.95	
	5,000.00	4,786.00	0.00	4,786.00	
	15,000.00	14,681.00	0.00	14,681.00	

# E1ai Penyata Perbelanjaan Pembangunan

bagi tahun berakhir 31 Disember 2005

Maksud Perbelanjaan	Jumlah Anggaran Harga Projek RM	Anggaran Bagi Tahun 2001 - 2004 RM	Perbelanjaan Sebenar RM8 2001 - 2004 RM	Anggaran Tahun	
				Cara Langsung RM	Pinjaman RM
12603					
12604				5,000.00	0.00
12700	9,159,922.00	9,159,922.00	78,384.20		
12701				10.00	0.00
12702				10.00	0.00
12703				129,970.00	0.00
12704				10.00	0.00
12800	8,391,000.00	8,391,000.00	1,062,296.75		
12801				500,000.00	0.00
12802				300,000.00	0.00
12803				500,000.00	0.00
<b>JUMLAH</b>	<b>JABATAN PERKHIDMATAN HAIWAN</b>	<b>38,303,722.00</b>	<b>33,912,722.00</b>	<b>4,083,881.36</b>	<b>0.00</b>
<b>P13</b>	<b>JABATAN PENGAIRAN DAN SALIRAN</b>				
13100	PROJEK SALIRAN/PENGAIRAN UNTUK TUJUAN PERTANIAN	26,848,000.00	26,848,000.00	532,782.56	
13101	MEMBINA PARIT/TALIAIR/BAN TANAH DALAM KAWASAN PENGAIRAN UNTUK TUJUAN SALIRAN DAN PENGAIRAN			250,000.00	0.00
13102	MEMBINA EMPANG KAWALAN SALUR MASUK/KELUAR DALAM KAWASAN PENGAIRAN			190,000.00	0.00
13103	MEMBINA EMPANGAN KONKRIT UTAMA DAN KERJA-KERJA BERKAITAN			200,000.00	0.00
13104	MEMPERELOK PERMUKAAN BAN DENGAN MELABUR BATU DAN TANAH			300,000.00	0.00
13105	MENJAJAR BAKAU DI TEBING BAN, TALIAIR, PARIT DAN SUNGAI			50,000.00	0.00
13106	MEMPERELOKKAN KOLAM TAKUNGAN			180,000.00	0.00
13107	MEMBINA TITI DAN LINTASAN DALAM KAWASAN PENGAIRAN			120,000.00	0.00
13108	MEMBINA GABION MENAHAN HAKISAN			200,000.00	0.00
13109	MEMPERELOKKAN IBU BEKALAN DAN KERJA BERKAITAN			250,000.00	0.00
13110	PROJEK KEMUDAHAN ASAS/ MEMPELBAGAIKAN TANAMAN			300,000.00	0.00
13111	MENGOREK SUNGAI UNTUK SALIRAN PERTANIAN			200,010.00	0.00
13112	PROJEK MENAIKTARAF SKIM-SKIM SKIM PENGAIRAN DAN PENGAIRAN DAN SALIRAN			449,950.00	0.00
13113	PROJEK PENGAIRAN PADANG BAKONG (KAWASAN MADA)			500,010.00	0.00
13114	PROJEK PENGAIRAN KECHOR			150,010.00	0.00
13115	PROJEK PENGAIRAN BENDANG WANG BINTONG			400,000.00	0.00
13200	PROJEK TEBATAN DAN MENCEGAH BANJIR	13,650,000.00	13,650,000.00	4,796,191.35	
13201	MENGOREK DAN MEMPERELOKKAN SALIRAN-SALIRAN AIR UTAMA (DALAM			440,010.00	0.00

n 2005		Perbelanjaan Sebenar 2005			Perbelanjaan Sebenar RM8 Hingga 31.12.05 RM
	Jumlah RM	Cara Langsung RM	Pinjaman RM	Jumlah RM	
	5,000.00	4,839.40	0.00	4,839.40	208,005.16
	10.00	0.00	0.00	0.00	
	10.00	0.00	0.00	0.00	
	129,970.00	129,620.96	0.00	129,620.96	2,345,937.89
	10.00	0.00	0.00	0.00	
	500,000.00	494,826.07	0.00	494,826.07	
	300,000.00	299,947.11	0.00	299,947.11	
	500,000.00	488,867.96	0.00	488,867.96	
	3,397,000.00	3,352,351.50	0.00	3,352,351.50	7,436,232.86
					4,250,998.93
	250,000.00	241,339.20	0.00	241,339.20	6,808,536.04
	190,000.00	188,145.00	0.00	188,145.00	
	200,000.00	199,996.00	0.00	199,996.00	
	300,000.00	299,989.70	0.00	299,989.70	
	50,000.00	49,976.00	0.00	49,976.00	
	180,000.00	169,508.80	0.00	169,508.80	
	120,000.00	119,969.40	0.00	119,969.40	
	200,000.00	199,704.00	0.00	199,704.00	
	250,000.00	249,804.40	0.00	249,804.40	
	300,000.00	299,975.00	0.00	299,975.00	
	200,010.00	199,936.00	0.00	199,936.00	
	449,950.00	449,942.02	0.00	449,942.02	
	500,010.00	499,942.92	0.00	499,942.92	
	150,010.00	149,991.03	0.00	149,991.03	
	400,000.00	399,996.90	0.00	399,996.90	
	440,010.00	439,960.80	0.00	439,960.80	

# E1ai Penyata Perbelanjaan Pembangunan

bagi tahun berakhir 31 Disember 2005

Maksud Perbelanjaan	Jumlah Anggaran Harga Projek RM	Anggaran Bagi Tahun 2001 - 2004 RM	Perbelanjaan Sebenar RM8 2001 - 2004 RM	Anggaran Tahun	
				Cara Langsung RM	Pinjaman RM
KAWASAN PERTANIAN)					
13202 RANCANGAN TEBATAN BANJIR (DI LUAR KAWASAN PERTANIAN)				400,000.00	0.00
13203 PROJEK TEBATAN BANJIR UTAMA DI HILIR EMPANGAN TIMAH TASOH				400,000.00	0.00
13204 MEMBINA PERPARITAN BAGI MENGATASI BANJIR DI KAWASAN PENGAIRAN DAN KEDIAMAN				420,010.00	0.00
13205 SISTEM PERPARITAN BESERI				200,000.00	0.00
13206 SISTEM PERPARITAN KUALA PERLIS				200,000.00	0.00
13300 PEMELIHARAAN SUNGAI-SUNGAI PERLIS	8,300,000.00	8,300,000.00	1,858,522.95		
13301 PEMELIHARAAN SUNGAI-SUNGAI PERLIS				500,000.00	0.00
13302 PROJEK PEMBINAAN EMPANGAN JAJAR DI SUNGAI PERLIS				1,300,000.00	0.00
13400 PROJEK PENGINDAHAN SUNGAI DAN TASIK	14,850,000.00	7,850,000.00	568,832.70		
13401 ESPLANADE PENGKALAN ASAM				1,500,000.00	0.00
13402 ESPLANADE SG PERLIS DI BANDAR KANGAR				1,000,000.00	0.00
13403 DATARAN SUNGAI ARAU				800,000.00	0.00
13500 KEMUDAHAN INFRASTRUKTUR BANGUNAN	3,510,000.00	3,510,000.00	31,873.40		
13501 PROJEK PEMBINAAN KOMPLEKS PEJABAT JABATAN PENGAIRAN DAN SALIRAN NEGERI PERLIS				200,000.00	0.00
<b>JUMLAH</b> JABATAN PENGAIRAN DAN SALIRAN	67,158,000.00	60,158,000.00	7,788,202.96	11,100,000.00	0.00
<b>P23</b> JABATAN PERHUTANAN					
23100 PROGRAM PENGWARTAAAN DAN PENYELENGGARAAN HUTAN SIMPANAN KEKAL	1,200,000.00	1,200,000.00	254,383.20		
23101 PENGUKURAN DAN PENANDAAN SEMPADAN HUTAN SIMPAN (HSK)				100,000.00	0.00
23102 PENYELENGGARAAN SEMPADAN HSK				80,000.00	0.00
23200 PROGRAM SILVIKULTUR HUTAN	700,000.00	700,000.00	0.00		
23201 TANAMAN MENGGAYA				10.00	0.00
23202 TANAMAN BAKAU				200,010.00	0.00
23300 SUMBER PEMBANGUNAN SUMBER BUKAN KAYU DAN PROGRAM HUTAN TANI	3,000,000.00	3,000,000.00	837,773.97		
23301 PENUBUHAN LADANG TUMBUHAN UBATAN				200,000.00	0.00
23302 PERUSAHAAN LEBAH MADU				50,000.00	0.00
23303 PUSAT KAJIAN UBATAN ALTERNATIF				10.00	0.00
23400 PROGRAM PENGUSAHASILAN HUTAN DAN LADANG HUTAN KOMERSIL	4,600,000.00	4,600,000.00	463,164.12		
23401 PENYELENGGARAAN JALAN HUTAN				200,000.00	0.00
23402 LADANG HUTAN BERMUTU TINGGI (JATI)				800,000.00	0.00
23600 PROGRAM PENGEMBANGAN PERHUTANAN, PEMBANGUNAN SUMBER MANUSIA DAN IT	1,855,000.00	1,855,000.00	114,449.71		
23601 PENERBITAN DAN PENGEDARAN DOKUMEN BERKAITAN DENGAN				39,940.00	0.00

n 2005		Perbelanjaan Sebenar 2005			Perbelanjaan Sebenar RM8 Hingga 31.12.05 RM
	Jumlah RM	Cara Langsung RM	Pinjaman RM	Jumlah RM	
	400,000.00	399,982.99	0.00	399,982.99	
	400,000.00	382,642.40	0.00	382,642.40	
	420,010.00	419,218.00	0.00	419,218.00	
	200,000.00	199,973.00	0.00	199,973.00	
	200,000.00	170,567.50	0.00	170,567.50	
					3,042,526.46
	500,000.00	499,482.00	0.00	499,482.00	
	1,300,000.00	684,521.51	0.00	684,521.51	
					3,833,178.05
	1,500,000.00	1,498,208.50	0.00	1,498,208.50	
	1,000,000.00	967,492.00	0.00	967,492.00	
	800,000.00	798,644.85	0.00	798,644.85	
					230,551.90
	200,000.00	198,678.50	0.00	198,678.50	
	11,100,000.00	10,377,588.42	0.00	10,377,588.42	18,165,791.38
					392,830.20
	100,000.00	78,750.00	0.00	78,750.00	
	80,000.00	59,697.00	0.00	59,697.00	
					192,401.06
	10.00	0.00	0.00	0.00	
	200,010.00	192,401.06	0.00	192,401.06	
					1,078,300.17
	200,000.00	199,806.50	0.00	199,806.50	
	50,000.00	40,719.70	0.00	40,719.70	
	10.00	0.00	0.00	0.00	
					1,456,068.80
	200,000.00	195,554.50	0.00	195,554.50	
	800,000.00	797,350.18	0.00	797,350.18	
					181,881.21
	39,940.00	36,203.50	0.00	36,203.50	

# E1ai Penyata Perbelanjaan Pembangunan

bagi tahun berakhir 31 Disember 2005

Maksud Perbelanjaan	Jumlah Anggaran Harga Projek RM	Anggaran Bagi Tahun 2001 - 2004 RM	Perbelanjaan Sebenar RM8 2001 - 2004 RM	Anggaran Tahun	
				Cara Langsung RM	Pinjaman RM
PERHUTANAN PEWUJUDAN KADET RENJER HUTAN					
23602 PEWUJUDAN KADET RENJER HUTAN				10.00	0.00
23603 LATIHAN KAKITANGAN DAN SWASTA				30,000.00	0.00
23604 SISTEM MAKLUMAT PERHUTANAN NEGERI				50,000.00	0.00
23700 PROGRAM PEMELIHARAAN HUTAN DAN PEROLEHAN BAHAN TANAMAN	2,100,000.00	2,100,000.00	645.667.14		
23701 PENUBUHAN DAN PENYELENGGARAAN HUTAN SIMPAN DARA				50,000.00	0.00
23702 PENUBUHAN HUTAN DEMONSTRASI				50,000.00	0.00
23703 PENUBUHAN HUTAN BOTANI				50,000.00	0.00
23704 PENINGKATAN TAPAK SEMAIAN				300,000.00	0.00
23705 KUTIPAN BIJI BENIH DAN MEDIA				100,000.00	0.00
23800 PROGRAM HUTAN LIPUR DAN EKO-PELANCONGAN	4,500,000.00	4,500,000.00	1.132.181.75		
23801 PENINGKATAN AKTIVITI DAN KEMUDAHAN HUTAN LIPUR				300,000.00	0.00
23802 TAMAN NEGERI PERLIS				1,300,000.00	0.00
23900 PROGRAM INFRASTRUKTUR DAN KEMUDAHAN PENGUKURAN DAN PENANDAAN SEMPADAN HUTAN SIMPAN (HSK)	4,750,000.00	4,750,000.00	0.00		
23901 PEMBINAAN RUMAH KAKITANGAN				10.00	0.00
23902 MUZIUM SEJARAH ALAM SEMULAJADI				10.00	0.00
<b>JUMLAH JABATAN PERHUTANAN</b>	<b>22,705,000.00</b>	<b>22,705,000.00</b>	<b>3,447,619.89</b>	<b>3,900,000.00</b>	<b>0.00</b>
<b>JUMLAH PERBELANJAAN PEMBANGUNAN</b>	<b>868,103,403.00</b>	<b>824,412,423.00</b>	<b>23,471,950.62</b>	<b>50,214,990.00</b>	<b>9,785,010.00</b>

PERBENDAHARAAN NEGERI

BENDAHARI

n 2005		Perbelanjaan Sebenar 2005			Perbelanjaan Sebenar RM8 Hingga 31.12.05 RM
	Jumlah RM	Cara Langsung RM	Pinjaman RM	Jumlah RM	
	10.00	0.00	0.00	0.00	
	30,000.00	4,335.00	0.00	4,335.00	
	50,000.00	26,893.00	0.00	26,893.00	
					1,141,248.16
	50,000.00	39,500.00	0.00	39,500.00	
	50,000.00	39,492.00	0.00	39,492.00	
	50,000.00	38,875.00	0.00	38,875.00	
	300,000.00	283,754.02	0.00	283,754.02	
	100,000.00	93,960.00	0.00	93,960.00	
					2,648,563.78
	300,000.00	280,656.08	0.00	280,656.08	
	1,300,000.00	1,235,725.95	0.00	1,235,725.95	
					0.00
	10.00	0.00	0.00	0.00	
	10.00	0.00	0.00	0.00	
	3,900,000.00	3,643,673.49	0.00	3,643,673.49	7,091,293.38
	60,000,000.00	40,103,904.73	2,340,927.00	42,444,831.73	65,916,782.35

NEGERI

PEGAWAI KEWANGAN NEGERI

**E1a** **Penyata Perbelanjaan Pembangunan**  
 bagi tahun berakhir 31 Disember 2005

Maksud Perbelanjaan	Jumlah Anggaran Harga Projek RM	Anggaran Bagi Tahun 2001-2005 RM	Perbelanjaan Sebenar RM8 2001-2004 RM	Anggaran Tahun 2005		
				Cara Langsung RM	Pinjaman RM	Jumlah RM
P04 PEJABAT SETIAUSAHA KERAJAAN	506,169,060.00	483,219,070.00	63,772,898.67	17,247,990.00	9,785,010.00	27,033,000.00
P09 JABATAN KERJA RAYA	219,011,611.00	209,661,621.00	42,667,974.85	11,900,000.00	0.00	11,900,000.00
P11 JABATAN PERTANIAN	14,756,010.00	14,756,010.00	9,382,549.29	2,670,000.00	0.00	2,670,000.00
P12 JABATAN PERKHIDMATAN HAIWAN	38,303,722.00	33,912,722.00	13,889,359.42	3,397,000.00	0.00	3,397,000.00
P13 JABATAN PENGAIRAN DAN SALIRAN	67,158,000.00	60,158,000.00	34,657,709.82	11,100,000.00	0.00	11,100,000.00
P23 JABATAN PERHUTANAN	22,705,000.00	22,705,000.00	10,379,517.38	3,900,000.00	0.00	3,900,000.00
<b>JUMLAH PERBELANJAAN PEMBANGUNAN</b>	<b>868,103,403.00</b>	<b>824,412,423.00</b>	<b>174,750,009.43</b>	<b>50,214,990.00</b>	<b>9,785,010.00</b>	<b>60,000,000.00</b>

PERBENDAHARAAN NEGERI

BENDAHARI NEGERI

Perbelanjaan Sebenar 2005				Perbelanjaan Sebenar RM8 Hingga 31.12.05 RM
	Cara Langsung RM	Pinjaman RM	Jumlah RM	
	11,784,312.48	2,340,927.00	14,125,239.48	77,898,138.15
	8,285,986.07	0.00	8,285,986.07	50,953,960.92
	2,659,992.77	0.00	2,659,992.77	12,042,542.06
	3,352,351.50	0.00	3,352,351.50	17,241,710.92
	10,377,588.42	0.00	10,377,588.42	45,035,298.24
	3,643,673.49	0.00	3,643,673.49	14,023,190.87
	40,103,904.73	2,340,927.00	42,444,831.73	217,194,841.16

PEGAWAI KEWANGAN NEGERI

**E1b****Penyata Kumpulanwang Amanah Bekalan Air**  
seperti pada 31 Disember 2005

Perihal	2005	2004
	(Debit)/Kredit	(Debit)/Kredit
<b>BAKI PADA 1 JANUARI</b>	<b>RM</b> <b>(18,371,356.80)</b>	<b>RM</b> <b>(30,130,123.24)</b>
<b>I PENERIMAAN</b>		
PELBAGAI TERIMAAN	28,168,366.00	28,715,000.00
<i>Jumlah Penerimaan</i>	<b>28,168,366.00</b>	<b>28,715,000.00</b>
<b>II PEMBAYARAN</b>		
PERBELANJAAN MENGRUS	12,452,683.40	7,956,800.49
PERBELANJAAN PEMBANGUNAN		
Lansung	227,324.00	485,507.20
Pinjaman	9,354,483.38	8,513,925.87
<i>Jumlah Pembayaran</i>	<b>22,034,490.78</b>	<b>16,956,233.56</b>
<i>Lebihan/(Defisit) Bagi Tahun (I - II)</i>	<b>6,133,875.22</b>	<b>11,758,766.44</b>
<b>BAKI PADA 31 DISEMBER 2005</b>	<b>(12,237,481.58)</b>	<b>(18,371,356.80)</b>

**E1bi Penyata Perbelanjaan Mengurus Bekalan Air**  
 bagi tahun berakhir 31 Disember 2005

Maksud Perbelanjaan	2005			
	Belanjawan Asal	Belanjawan Disemak	Sebenar	% Belanjawan
	RM	RM	RM	RM
<b>JABATAN KERJA RAYA BAHAGIAN BEKALAN AIR</b>				
Emolumen	2,440,540.00	2,440,540.00	2,377,949.48	97.44
Perkhidmatan Dan Bekalan	9,954,000.00	9,954,000.00	9,949,878.92	99.96
Aset	130,080.00	130,080.00	124,855.00	95.98
<b>Jumlah Bahagian Kewangan</b>	<b>12,524,620.00</b>	<b>12,524,620.00</b>	<b>12,452,683.40</b>	<b>99.43</b>
<b>JUMLAH JABATAN KERJA RAYA BAHAGIAN BEKALAN AIR</b>	<b>12,524,620.00</b>	<b>12,524,620.00</b>	<b>12,452,683.40</b>	<b>99.43</b>

**Penyata Perbelanjaan Pembangunan Bekalan Air  
E1 bii bagi tahun berakhir 31 Disember 2005**

Maksud Perbelanjaan	Jumlah Anggaran Harga Projek RM	Anggaran Bagi Tahun 2001-2004 RM	Perbelanjaan Sebenar RM8 2001-2004 RM	Anggaran Tahun 2005	
				Cara Langsung RM	Pinjaman RM
<b>P39 JABATAN KERJA RAYA BAHAGIAN BEKALAN AIR</b>					
39100 MEMBINA DAN MENAMBAH KOLAM AIR	125,153,000.00	125,153,000.00	21,266,779.86		
39101 MEMBEKAL DAN MEMASANG 'EPOXY INTERNAL LINING' BERTULANG (R.C) DI SELURUH NEGERI PERLIS				20,000.00	0.00
39102 MEMPERBAIKI DAN MENGGANTI TANGKI AIR KANGAR				10.00	0.00
39103 MEMPERELOK DAN MEMBAIKPULIH TANGKI AIR DI SELURUH NEGERI PERLIS				80,000.00	0.00
39104 PEMBINAAN LOJI AIR ARAU FASA IV				0.00	10,000,000.00
<b>39200 PEMASANGAN PAIP AIR</b>	<b>38,120,000.00</b>	<b>38,120,000.00</b>	<b>14,515,965.13</b>		
39201 PROGRAM BEKALAN AIR LUAR BANDAR				0.00	10.00
39202 PEMBAIKAN SISTEM BEKALAN AIR KE KAWASAN INDUSTRI NEGERI PERLIS				0.00	10.00
39203 MEMPERELOK DAN MEMBAIK PULIH SISTEM AGIHAN BEKALAN AIR SELURUH NEGERI PERLIS				0.00	2,000,000.00
39204 PENGUBAHAN SALURAN PAIP DI BAHU JALAN SELURUH NEGERI PERLIS				10.00	0.00
39205 PEMASANGAN INJAB AGIN UNTUK KAWASAN PEMASALAH DI SELURUH NEGERI PERLIS				10,000.00	0.00
<b>39300 MEMAJUKAN TELAGA GEREK DI NEGERI PERLIS</b>	<b>1,574,000.00</b>	<b>1,574,000.00</b>	<b>185,764.66</b>		
39301 MEMAJUKAN TELAGA GEREK DI NEGERI PERLIS				39,840.00	0.00
<b>39400 PROGRAM KAWALAN KEHILANGAN HASIL AIR NEGERI PERLIS</b>	<b>2,346,000.00</b>	<b>2,346,000.00</b>	<b>696,689.12</b>		
39401 MEMBEKAL DAN MEMASANG PERALATAN NRW				50,000.00	0.00
39402 PEMASANGAN PERALATAN PENJIMATAN TENAGA JENIS VARIABLE SPEED PUMP				10.00	0.00
39403 PEMASANGAN IN-LINE BOOSTER SELURUH NEGERI PERLIS				10.00	0.00
39404 PEMASANGAN METER-METER AIR				0.00	10.00

Perbelanjaan Sebenar 2005					Perbelanjaan Sebenar RM8 Hingga 31.12.05 RM
Jumlah RM	Cara Langsung RM	Pinjaman RM	Jumlah RM		
					28,694,965.56
20,000.00	19,950.00	0.00	19,950.00		
10.00	0.00	0.00	0.00		
80,000.00	60,172.16	0.00	60,172.16		
10,000,000.00	0.00	7,348,063.54	7,348,063.54		16,516,984.97
10.00	0.00	0.00	0.00		
10.00	0.00	0.00	0.00		
2,000,000.00	0.00	1,991,019.84	1,991,019.84		
10.00	0.00	0.00	0.00		
10,000.00	10,000.00	0.00	10,000.00		225,371.66
39,840.00	39,607.00	0.00	39,607.00		
					744,325.71
50,000.00	47,636.59	0.00	47,636.59		
10.00	0.00	0.00	0.00		
10.00	0.00	0.00	0.00		
10.00	0.00	0.00	0.00		

**Penyata Perbelanjaan Pembangunan Bekalan Air  
E1bii bagi tahun berakhir 31 Disember 2005**

Maksud Perbelanjaan	Jumlah Anggaran Harga Projek RM	Anggaran Bagi Tahun 2001-2004 RM	Perbelanjaan Sebenar RM8 2001-2004 RM	Anggaran Tahun 2005	
				Cara Langsung RM	Pinjaman RM
39500 PROGRAM MEMASANG SISTEM TELEMETRI UNTUK SISTEM BEKALAN AIR NEGERI PERLIS	950,000.00	950,000.00	0.00		
39501 MEMASANG SISTEM TELEMETRI UNTUK SISTEM BEKALAN AIR NEGERI PERLIS				10.00	0.00
39600 PROGRAM MEMPERELOKKAN LOJI PEMBERSIH AIR	3,630,000.00	3,630,000.00	1,291,366.30		
39601 MEMPERELOK LOJI PEMBERSIH AIR SELURUH NEGERI PERLIS				50,000.00	0.00
39602 PEMASANGAN SSCRUBBER SISTEM UNTUK LOJI AIR DI ARAU FASA III				10.00	0.00
39603 MENUKAR BAFFLES DI LOJI AIR ARAU DAN TIMAH TASOH				10.00	0.00
39604 MEMBEKAL DAN MEMASANG PERALATAN KOAGALASI DAN PENAPIS UNTUK LOJI AIR				150,000.00	0.00
39605 PEMASANGAN PAM UNTUK MENINGKATKAN KEUPAYAAN PENGAMBILAN AIR MENTAH DI LOJI AIR ARAU				10.00	0.00
39606 PEMASANGAN PAM UNTUK MENINGKATKAN KEUPAYAAN PENGAM				0.00	10.00
39607 PEMASANGAN SCRUBBER SISTEM UNTUK LOJI AIR DI SELUR				0.00	200,000.00
39700 PROGRAM MEMBINA PUSAT PENYELENGGARAAN BEKALAN AIR	2,002,000.00	2,002,000.00	0.00		
39701 PROGRAM MEMBINA PUSAT PENYELENGGARAAN BEKALAN AIR				10.00	0.00
39800 PROGRAM PEMASANGAN GENERATOR BEKALAN AIR DI SELURUH NEGERI PERLIS	1,356,000.00	1,356,000.00	0.00		
39801 PEMASANGAN GENERATOR BEKALAN AIR DI SELURUH NEGERI PERLIS				10.00	0.00
39802 PEMASDANGAN PERALATAN GENERATOR DI LOJI AIR SELURUH				0.00	10.00
39900 PROGRAM KAJIAN KEMUNGKINAN DAN PERLANTIKAN JURUPERUNDING	250,000.00	250,000.00	0.00		
39901 TUJUAN PEMBANGUNAN BEKALAN DAN MENGAWAL PENCEMARAN KAWASAN TADAHAN NEGERI PERLIS				10.00	0.00
<b>JUMLAH JABATAN KERJA RAYA BAHAGIAN BEKALAN AIR</b>	<b>175,381,000.00</b>	<b>175,381,000.00</b>	<b>37,956,565.07</b>	<b>399,950.00</b>	<b>12,200,050.00</b>



Perihal	2005	2004
	(Debit)/Kredit	(Debit)/Kredit
	RM	RM
<b>I AKAUN PENYELESAIAN</b>		
Akaun Penyelesaian (Akaun Kawalan)	30,000.00	30,000.00
Akaun Penyelesaian Baki Bank	0.00	0.00
Gaji Kredit Terus Ke Bank	0.00	0.00
Kerajaan Persekutuan - Akaun Semasa Antara Pentadbiran	650,000.00	650,000.00
Kerajaan Persekutuan - Hasil Persekutuan - Bayaran Ukur	5,445.00	70.00
Kerajaan Persekutuan - Hasil Persekutuan - Tanah Sempadan	3,214.00	59.00
Kerajaan Persekutuan - Jabatan Pencen	(1,817.70)	(1,817.70)
Akaun Pemindahan Wang Antara Bank	0.00	0.00
Akaun Pendahuluan Dari Kerajaan Persekutuan	28,100,000.00	31,100,000.00
Akaun Penyelesaian Cek Terbatal	902,837.07	869,981.63
Akaun Penyelesaian Mahkamah Syariah	0.00	0.00
Akaun Penyelesaian Utama	361,358.42	408,984.27
<b>Jumlah Akaun Penyelesaian</b>	<b>30,051,036.79</b>	<b>33,057,277.20</b>
<b>II AKAUN PERNIAGAAN</b>		
Akaun Stor Tak Berentuk (Akaun Kawalan)	75,000.00	75,000.00
Akaun Stor Tak Berentuk Barang-Barang	(43,312.28)	(43,312.28)
Akaun Stor Tak Berentuk Minyak Pelicin	(51,638.03)	(9,070.47)
<b>Jumlah Akaun Perniagaan</b>	<b>(19,950.31)</b>	<b>22,617.25</b>

Perihal	2005	2004
	(Debit)/Kredit	(Debit)/Kredit
	RM	RM
<b>III AKAUN PINJAMAN</b>		
Pinjaman Kepada Badan Berkanun Dan Badan Lain - Akaun Peruntukan	6,000,000.00	6,000,000.00
Pinjaman Kepada Badan Berkanun Dan Badan Lain - Perbadanan Kemajuan Ekonomi Negeri	(7,000,000.00)	(5,000,000.00)
Pinjaman Kepada Badan Berkanun Dan Badan Lain - Yayasan Islam Negeri	0.00	(8,956,509.56)
Pinjaman Perumahan Adun - Akaun Peruntukan	2,500,000.00	2,500,000.00
Pinjaman Perumahan Adun - Akaun Urusniaga	(1,513,472.02)	(1,610,567.62)
Pendahuluan Membeli Kenderaan Jabatan - Akaun Peruntukan	450,000.00	450,000.00
Pendahuluan Membeli Kenderaan Jabatan - Akaun Urusniaga	(92,661.13)	(123,199.62)
Pendahuluan Membeli Kenderaan Adun - Akaun Peruntukan	520,000.00	520,000.00
Pendahuluan Membeli Kenderaan Adun - Akaun Urusniaga	0.00	0.00
Pendahuluan Bayaran Terlebih Emolumen	4,576.34	3,513.32
Pendahuluan Diri Pegawai Awam - Akaun Peruntukan	250,000.00	250,000.00
Pendahuluan Pegawai Awam Dalam Negeri	(84,413.20)	(92,413.20)
Pendahuluan Pegawai Awam Luar Negeri	79,943.20	83,453.20
Pinjaman Komputer - Akaun Peruntukan	500,000.00	500,000.00
Pinjaman Komputer - Akaun Urusniaga	(62,156.79)	(82,818.86)
Pendahuluan Pelbagai - Akaun Peruntukan	200,000.00	200,000.00
Pendahuluan Pelbagai - Akaun Urusniaga	(65,001.90)	(63,920.20)
Akaun Pinjaman Perumahan Pegawai Kerajaan (Akaun Kawalan)	1,386,606.00	1,386,606.00

**E1C****Penyata Pelbagai Kumpulanwang Amanah Kerajaan**  
seperti pada 31 Disember 2005

Perihal	2005	2004
	(Debit)/Kredit	(Debit)/Kredit
	RM	RM
Pinjaman Diraja - Akaun Peruntukan	670,000.00	670,000.00
Pinjaman Diraja - Akaun Urusniaga	(205,586.95)	(244,514.89)
<b>Jumlah Akaun Pinjaman</b>	<b>3,537,833.55</b>	<b>(3,610,371.43)</b>
<b>IV KUMPULANWANG LUAR JANGKA</b>		
Kumpulanwang Luar Jangka - Akaun Peruntukan	500,000.00	500,000.00
<b>Jumlah Kumpulanwang Luar Jangka</b>	<b>500,000.00</b>	<b>500,000.00</b>
<b>V PELBAGAI KUMPULANWANG</b>		
Akaun Kena Bayar	16,319,303.33	12,810,808.28
Bayaran Balik Tahun-Tahun Lalu	400.00	0.00
Kumpulanwang Pusingan Perumahan Awam Kos Rendah - Akaun Peruntukan	15,000,000.00	15,000,000.00
Kumpulanwang Pusingan Perumahan Awam Kos Rendah - Akaun Urusniaga	(6,343,065.25)	(6,343,065.25)
<b>Jumlah Pelbagai Kumpulanwang</b>	<b>24,976,638.08</b>	<b>21,467,743.03</b>
<b>JUMLAH PELBAGAI KUMPULANWANG AMANAH KERAJAAN</b>	<b>59,045,558.11</b>	<b>51,437,266.05</b>

**E2** **Penyata Kumpulanwang Amanah Awam**  
seperti pada 31 Disember 2005

Perihal	2005	2004
	(Debit)/Kredit	(Debit)/Kredit
	<b>RM</b>	<b>RM</b>
SETIAUSAHA KERAJAAN NEGERI PERLIS	11,703,459.68	1,400,466.62
PERBENDAHARAAN NEGERI	3,212,636.63	990,464.74
JABATAN PERTANIAN	445,020.80	445,020.80
JABATAN PERKHIDMATAN HAIWAN	2,496,274.74	3,040,006.88
JABATAN PERHUTANAN	227,965.76	227,965.76
JABATAN KEBAJIKAN MASYARAKAT	141,263.64	141,763.64
JABATAN HAL EHWAL AGAMA ISLAM	584,757.44	584,757.44
<b>JUMLAH KUMPULANWANG AMANAH AWAM</b>	<b>18,811,378.69</b>	<b>6,830,445.88</b>



## Penyata Akaun Wang Deposit seperti pada 31 Disember 2005

Perihal	2005	2004
	(Debit)/Kredit	(Debit)/Kredit
	RM	RM
<b>DEPOSIT AM</b>		
PERBENDAHARAAN NEGERI		
Akaun Deposit Am Jabatan Negeri	0.00	0.00
Akaun Deposit Cukai Hiburan	0.00	0.00
<i>Jumlah Perbendaharaan Negeri</i>	0.00	0.00
SETIAUSAHA KERAJAAN NEGERI PERLIS		
Deposit Pelarasan - Terimaan Yang Tidak Diperuntukan	4,689,464.45	4,825,214.45
Akaun Deposit Am Jabatan Negeri	3,930,726.95	4,045,749.20
Akaun Deposit Wang Jaminan	179,130.00	173,986.66
Akaun Deposit Pajak Gadai	7,250.00	101,000.00
<i>Jumlah Setiausaha Kerajaan Negeri Perlis</i>	8,806,571.40	9,145,950.31
JABATAN KERJA RAYA		
Akaun Deposit Am Jabatan Negeri	64,700.00	0.00
Akaun Deposit Wang Jaminan	1,332,293.77	1,157,956.03
<i>Jumlah Jabatan Kerja Raya</i>	1,396,993.77	1,157,956.03
JABATAN KERJA RAYA (BEKALAN AIR)		
Akaun Deposit Wang Jaminan	819,539.07	141,898.55
Akaun Cagaran Bekalan Air	3,139,621.75	3,003,930.10
<i>Jumlah Jabatan Kerja Raya (Bekalan Air)</i>	3,959,160.82	3,145,828.65
JABATAN PERTANIAN		
Akaun Deposit Am Jabatan Negeri	2,500.00	1,250.00
Akaun Deposit Wang Jaminan	0.00	0.00
<i>Jumlah Jabatan Pertanian</i>	2,500.00	1,250.00
JABATAN PERKHIDMATAN HAIWAN		
Akaun Deposit Am Jabatan Negeri	47,328.00	12,632.00
Akaun Deposit Tender	400.00	0.00
Akaun Cagaran	0.00	0.00
Akaun Deposit Wang Jaminan	0.00	0.00
Pelbagai Deposit Am	0.00	0.00

**E3** **Penyata Akaun Wang Deposit**  
seperti pada 31 Disember 2005

Perihal	2005	2004
	(Debit)/Kredit	(Debit)/Kredit
	RM	RM
<i>Jumlah Jabatan Perkhidmatan Haiwan</i>	47,728.00	12,632.00
<b>JABATAN PENGAIRAN &amp; SALIRAN</b>		
Akaun Deposit Am Jabatan Negeri	1,300.00	1,300.00
Akaun Cagaran	39,900.00	19,700.00
Akaun Deposit Wang Jaminan	69,979.75	69,979.75
<i>Jumlah Jabatan Pengairan &amp; Saliran</i>	111,179.75	90,979.75
<b>PEJABAT MAHKAMAH SYARIAH</b>		
Akaun Deposit Bon Jamin Mahkamah Syariah	10,000.00	6,000.00
<i>Jumlah Pejabat Mahkamah Syariah</i>	10,000.00	6,000.00
<b>JABATAN PERHUTANAN</b>		
Akaun Deposit Am Jabatan Negeri	46,252.10	46,252.10
Akaun Deposit Wang Jaminan	18,279.00	0.00
<i>Jumlah Jabatan Perhutanan</i>	64,531.10	46,252.10
<b>JABATAN TANAH DAN GALIAN</b>		
Akaun Deposit Tender	0.00	200.00
Akaun Deposit Tanah	16,265,392.77	18,009,676.42
<i>Jumlah Jabatan Tanah Dan Galian</i>	16,265,392.77	18,009,876.42
<b>JUMLAH DEPOSIT AM</b>	<b>30,664,057.61</b>	<b>31,616,725.26</b>

AKAUN AWAM 2005

**AKAUN  
MEMORANDUM**

**F** **Penyata Akaun Memorandum Aset**  
seperti pada 31 Disember 2005

PERIHAL	2005	2004
	Debit / Kredit	Debit / Kredit
	RM	RM
I PINJAMAN BOLEH DITUNTUT	26,578,506.06	35,046,216.18
II TUNGGAKAN HASIL	21,740,995.21	20,915,311.59

**F1** Penyata Akaun Memorandum Pinjaman Boleh Dituntut  
seperti pada 31 Disember 2005

Peminjam	Pinjaman Dikenakan Kepada			Baki Belum Selesai Pada	
	Kumpulanwang Pembangunan	Akaun Hasil	Kumpulan wang Amanah Lain	2005	2004
	RM	RM	RM	RM	RM
<b>BADAN BERKANUN</b>					
Pinjaman Boleh Tuntut (Sumber Negeri)					
I Yayasan Islam	0.00	0.00	0.00	0.00	10,416,509.56
II Perbadanan Kemajuan Ekonomi Negeri Perlis	0.00	0.00	7,000,000.00	7,000,000.00	5,000,000.00
Pinjaman Boleh Tuntut (Sumber Persekutuan)	0.00	0.00	19,423,688.14	19,423,688.14	19,423,688.14
Jumlah Badan Berkanun	0.00	0.00	26,423,688.14	26,423,688.14	34,840,197.70
<b>ORANG PERSEORANGAN</b>					
Pinjaman Kenderaan	0.00	0.00	92,661.13	92,661.13	123,199.62
Pinjaman Komputer	0.00	0.00	62,156.79	62,156.79	82,818.86
Jumlah Orang Perseorangan	0.00	0.00	154,817.92	154,817.92	206,018.48
<b>JUMLAH PINJAMAN BOLEH DITUNTUT</b>	<b>0.00</b>	<b>0.00</b>	<b>26,578,506.06</b>	<b>26,578,506.06</b>	<b>35,046,216.18</b>

**F1a Penyata Ringkas Akaun Memorandum Pinjaman Boleh Dituntut Badan Berkanun seperti pada 31 Disember 2005**

<b>BUTIR-BUTIR</b>	<b>BAKI BELUM SELESAI PADA 1.1.2005</b>	<b>PINJAMAN BARU DIBERI TAHUN 2005</b>	<b>FAEDAH DIPOKOKKAN TAHUN 2005</b>	<b>JUMLAH</b>	<b>TERIMAAN BALIK TAHUN 2005</b>	<b>BAKI BELUM SELESAI PADA 31.12.2005</b>	<b>TUNGGAKAN ANSURAN PADA 31.12.2005</b>
	<b>RM</b>	<b>RM</b>	<b>RM</b>	<b>RM</b>	<b>RM</b>	<b>RM</b>	<b>RM</b>
BADAN BERKANUN	34,840,197.70	5,217,800.00	0.00	40,057,997.70	13,634,309.56	26,423,688.14	18,352,702.29
<b>JUMLAH PINJAMAN DITUNTUT</b>	<b>34,840,197.70</b>	<b>5,217,800.00</b>	<b>0.00</b>	<b>40,057,997.70</b>	<b>13,634,309.56</b>	<b>26,423,688.14</b>	<b>18,352,702.29</b>

**F1b** Penyata Lengkap Akaun Memorandum Pinjaman Boleh Dituntut Badan Berkanun seperti pada 31 Disember 2005

PEMINJAM	JUMLAH DIKELUARKAN		BAKI BELUM SELESAI PADA 1.1.2005 RM
	SEBELUM 2005 RM	DALAM 2005 RM	
<b>A. PINJAMAN DARI KERAJAAN PERSEKUTUAN</b>	<b>RM</b>	<b>RM</b>	<b>RM</b>
<b>(a) Perbadanan Kemajuan Ekonomi Negeri Perlis</b>			
(1) Pinjaman RM 1,600,000.00 @ 7.5% untuk Pembinaan Rumah Persinggahan Kangar.	1,600,000.00	0.00	447,512.18
(2) Pinjaman RM 6,000,000.00 @ 4% untuk projek Kampong Seberang Jaya.	6,000,000.00	0.00	5,431,643.29
(3) Pinjaman RM 12,000,000.00 @ 8% untuk projek Kampong Seberang Jaya Fasa 1 dan 2.	12,000,000.00	0.00	13,544,532.67
<b>JUMLAH RANCANGAN PERBADANAN KEMAJUAN EKONOMI NEGERI</b>	<b>19,600,000.00</b>	<b>0.00</b>	<b>19,423,688.14</b>
<b>B. PINJAMAN DARI KERAJAAN NEGERI</b>			
<b>(a) Yayasan Islam Perlis</b>			
(1) Pinjaman RM 2,085,318.56 tanpa faedah untuk Pembayaran Pentadbiran Tahun 1995/1998	2,085,318.56		2,085,318.56
(2) Pinjaman RM 500,000.00 tanpa faedah untuk Pembayaran Gaji Tahun 1998	500,000.00	0.00	500,000.00
(3) Pinjaman RM 300,000.00 tanpa faedah untuk membiayai kekurangan Perbelanjaan Pakej Haji Tahun 1419H Tahun 2000	300,000.00	0.00	300,000.00
(4) Pinjaman RM 660,000.00 tanpa faedah untuk Membiayai Bayaran gaji Kakitangan Yayasan Islam Perlis Tahun 1999	660,000.00	0.00	660,000.00
(5) Pinjaman RM 900,000.00 tanpa faedah untuk membiayai gaji kakitangan Yayasan Islam Perlis Tahun 2002	600,000.00	0.00	600,000.00
(6) Pinjaman RM 3,107,423.00 tanpa faedah untuk membiayai gaji kakitangan Yayasan Islam Perlis Tahun 2003	3,107,423.00	0.00	3,107,423.00
(7) Pinjaman RM 2,163,768.00 tanpa faedah untuk membiayai bayaran gaji kakitangan Yayasan Islam Perlis Tahun 2004	2,163,768.00	0.00	2,163,768.00
(8) Pinjaman RM 1,000,000.00 tanpa faedah untuk membiayai Pembangunan Sekolah Rendah Islam I Negeri Perlis Tahun 2004	1,000,000.00	0.00	1,000,000.00
(9) Pinjaman RM 2,987,800.00 tanpa faedah untuk membiayai bayaran gaji kakitangan Yayasan Islam Perlis Tahun 2005	0.00	2,987,800.00	0.00
(10) Pinjaman RM 50,000.00 tanpa faedah untuk membiayai sukan antara Yayasan Islam Perlis Tahun 2005	0.00	50,000.00	0.00
(11) Pinjaman RM 100,000.00 tanpa faedah untuk kerja-kerja pembaikan Semarak Resort Tahun 2005	0.00	100,000.00	0.00
(12) Pinjaman RM 80,000.00 tanpa faedah untuk bayaran kepada pembekal makanan di Al Madrasah Al Alawiyah Ad Diniyah Tahun 2005	0.00	80,000.00	0.00
<b>(b) Perbadanan Kemajuan Ekonomi Negeri Perlis</b>			
(1) Pinjaman untuk projek Perbadanan Kemajuan Ekonomi Negeri Perlis	5,000,000.00	2,000,000.00	5,000,000.00
<b>JUMLAH PINJAMAN</b>	<b>15,416,509.56</b>	<b>0.00</b>	<b>5,217,800.00</b>
<b>YANG BOLEH DITUNTUT</b>	<b>35,016,509.56</b>	<b>0.00</b>	<b>34,840,197.70</b>

DIBAYAR TAHUN 2005		BAKI	FAEDAH	TUNGGAKAN	
FAEDAH	POKOK	POKOK	DIPERMODAL	SEHINGGA	
		31.12.2005	SEHINGGA	2005	
			2005		
RM	RM	RM	RM	RM	
0.00	0.00	447,512.18	600,000.00	1,246,159.60	
0.00	0.00	5,431,643.29	326,846.52	1,339,344.86	
0.00	0.00	13,544,532.67	1,544,532.67	15,767,197.83	
<b>0.00</b>	<b>0.00</b>	<b>19,423,688.14</b>	<b>2,471,379.19</b>	<b>18,352,702.29</b>	
0.00	2,085,318.56	0.00	0.00	0.00	
0.00	500,000.00	0.00	0.00	0.00	
0.00	300,000.00	0.00	0.00	0.00	
0.00	660,000.00	0.00	0.00	0.00	
0.00	600,000.00	0.00	0.00	0.00	
0.00	3,107,423.00	0.00	0.00	0.00	
0.00	2,163,768.00	0.00	0.00	0.00	
0.00	1,000,000.00	0.00	0.00	0.00	
0.00	2,987,800.00	0.00	0.00	0.00	
0.00	50,000.00	0.00	0.00	0.00	
0.00	100,000.00	0.00	0.00	0.00	
0.00	80,000.00	0.00	0.00	0.00	
	0.00	7,000,000.00	0.00	0.00	
<b>0.00</b>	<b>0.00</b>	<b>13,634,309.56</b>	<b>7,000,000.00</b>	<b>0.00</b>	<b>0.00</b>
<b>0.00</b>	<b>0.00</b>	<b>13,634,309.56</b>	<b>26,423,688.14</b>	<b>2,471,379.19</b>	<b>18,352,702.29</b>
					<b>0.00</b>

**F2****Penyata Ringkas Tunggakan Hasil  
seperti pada 31 Disember 2005**

<b>KOD</b>	<b>BUTIR-BUTIR JABATAN</b>	<b>AMAUN (RM)</b>
T01	Pejabat DYMM Tuanku Raja	0.00
B06	SUK	0.00
B05	SUK Perumahan	8,594,363.98
B05	SUK (Unit Pentadbiran Daerah)	103,330.00
B06	Perbendaharaan Negeri	63,523.40
B09	Jabatan Kerja Raya Perlis	0.00
B11	Jabatan Pertanian	59,630.50
B12	Jabatan Perkhidmatan Haiwan	0.00
B13	Jabatan Pengairan dan Saliran Perlis	0.00
B14	Jabatan Perancang Bandar dan Desa	0.00
B15	Jabatan Kebajikan Masyarakat	0.00
B16	Jabatan Hal Ehwal Agama Islam Perlis	0.00
B17	Pejabat Mufti	0.00
B18	Pejabat Mahkamah Syariah	0.00
B19	Pejabat Pembangunan Negeri	0.00
B23	Jabatan Perhutanan	0.00
B25	Jabatan Tanah dan Galian Negeri Perlis	7,931,211.35
B26	Jabatan Kerja Raya (Bekalan Air)	4,988,935.98
B53	Jabatan Laut / Pelabuhan	0.00
B54	Jabatan Kastam	0.00
B55	Jabatan Perhilitan	0.00
B56	Jabatan Perikanan	0.00
B52	Jabatan Polis	0.00
	<b>JUMLAH</b>	<b>21,740,995.21</b>

**G Penyata Akaun Memorandum Liabiliti**  
seperti pada 31 Disember 2005

Perihal	2005	2004
	(Debit) / Kredit	(Debit) / Kredit
	(RM)	(RM)
I. G1 HUTANG AWAM	199,417,072.69	181,301,847.08

# G1 Penyata Akaun Memorandum Hutang Awam

seperti pada 31 Disember 2005

Perihal	Amaun Pada	
	2005	2004
<b>PROJEK DIJADUALKAN SEMULA</b>	<b>RM</b>	<b>RM</b>
PINJAMAN PROJEK BEKALAN AIR	12,321,634.91	12,321,634.91
PINJAMAN BANGUNAN PEJABAT-PEJABAT KERAJAAN	2,702,125.57	2,702,125.57
PINJAMAN PROJEK RANCANGAN PERUMAHAN AWAM	46,381,874.29	44,292,504.69
PINJAMAN PROJEK PERBADANAN KEMAJUAN NEGERI	30,562,573.63	30,562,573.63
<b>JUMLAH PROJEK DIJADUALKAN SEMULA</b>	<b>91,968,208.40</b>	<b>89,878,838.80</b>
<b>PROJEK TIDAK DIJADUALKAN SEMULA</b>		
PINJAMAN PROJEK BEKALAN AIR	53,172,648.62	39,559,342.61
PINJAMAN PROJEK RANCANGAN PERUMAHAN AWAM RPA SANTAN II	31,541,483.00	29,128,933.00
PINJAMAN PROJEK PERBADANAN KEMAJUAN NEGERI	13,544,532.67	13,544,532.67
PINJAMAN PELBAGAI	158,000.00	158,000.00
PINJAMAN PROJEK PEMBINAAN KOMPLEKS DEWAN UNDANGAN NEGERI PERLIS	9,032,200.00	9,032,200.00
<b>JUMLAH PROJEK TIDAK DIJADUALKAN SEMULA</b>	<b>107,448,864.29</b>	<b>91,423,008.28</b>
<b>JUMLAH HUTANG AWAM</b>	<b>199,417,072.69</b>	<b>181,301,847.08</b>

**G1a Penyata Ringkas Akaun Memorandum Hutang Awam  
seperti pada 31 Disember 2005**

BUTIR-BUTIR	PINJAMAN		
		Baki Pokok 2005	Baki Pokok 2004
	RM	RM	RM
<b>A. PROJEK DIJADUALKAN SEMULA</b>			
<b>PINJAMAN PROJEK BEKALAN AIR</b>			
a. Baki Pinjaman	9,835,058.07		
b. Tunggakan	<u>2,486,576.84</u>	12,321,634.91	12,321,634.91
<b>PROJEK PELBAGAI</b>			
<b>PINJAMAN BANGUNAN PEJABAT-PEJABAT KERAJAAN</b>			
a. Baki Pinjaman	2,503,691.25		
b. Tunggakan	<u>198,434.32</u>	2,702,125.57	2,702,125.57
<b>PINJAMAN PROJEK RANCANGAN PERUMAHAN AWAM</b>			
a. Baki Pinjaman	42,162,439.65		
b. Tunggakan	<u>4,219,434.64</u>	46,381,874.29	44,292,504.69
<b>PINJAMAN PROJEK PERBADANAN KEMAJUAN NEGERI</b>			
a. Baki Pinjaman	27,547,334.76		
b. Tunggakan	<u>3,015,238.87</u>	30,562,573.63	30,562,573.63
<b>JUMLAH PROJEK DIJADUALKAN SEMULA</b>		91,968,208.40	89,878,838.80
<b>B. PROJEK TIDAK DIJADUALKAN SEMULA</b>			
<b>PINJAMAN PROJEK BEKALAN AIR</b>		53,172,648.62	39,559,342.61
<b>PINJAMAN PROJEK RANCANGAN PERUMAHAN AWAM RPA SANTAN II</b>		31,541,483.00	29,128,933.00
<b>PINJAMAN PROJEK PERBADANAN KEMAJUAN NEGERI</b>		13,544,532.67	13,544,532.67
<b>PINJAMAN PELBAGAI</b>		158,000.00	158,000.00
<b>PINJAMAN PROJEK PEMBINAAN KOMPLEK DEWAN UNDANGAN NEGERI PERLIS</b>		9,032,200.00	9,032,200.00
<b>JUMLAH PROJEK TIDAK DIJADUALKAN SEMULA</b>		107,448,864.29	91,423,008.28
<b>JUMLAH HUTANG KERAJAAN NEGERI</b>		199,417,072.69	181,301,847.08

G1b **Penyata Lengkap Akaun Memorandum Hutang Awam  
bagi tahun berakhir 31 Disember 2005**

NAMA PROJEK	JUMLAH DIPEROLEHI		DIBAYAR DALAM TAHUN 2005	
	Sebelum 2005	Dalam 2005	Faedah	Pokok
<b>I PINJAMAN BAGI PROJEK-PROJEK YANG DIJADUALKAN SEMULA</b>				
<b>A PENJADUALAN SEMULA PROJEK-PROJEK BEKALAN AIR</b>				
1 Pinjaman RM 10,933,000.00 Bagi Membiayai Projek-Projek Bekalan Air Negeri Perlis Penjadualan semula Baki Pinjaman sebanyak RM 5,142,573.64 dan Tunggakan Bagi Faedah dan Pokok Sebanyak RM 1,388,100.22 dan RM 3,915,011.05	10,933,000.00			
a. Baki Pinjaman		0.00	0.00	0.00
b. Tunggakan		0.00	0.00	0.00
2 Pinjaman RM 2,885,000.00 tanpa faedah untuk memperelokkan Bekalan Air ke Kawasan Perindustrian Negeri Perlis	2,207,000.00	0.00	0.00	0.00
<b>JUMLAH RANCANGAN PERBEKALAN AIR</b>	<b>13,140,000.00</b>	<b>0.00</b>	<b>0.00</b>	<b>0.00</b>
<b>B PENJADUALAN SEMULA PROJEK-PROJEK PELBAGAI NEGERI PERLIS</b>				
1 Pinjaman RM 4,284,287.00 Bagi Membiayai Projek-Projek Pelbagai Negeri Perlis Penjadualan semula Baki Pinjaman sebanyak RM 1,628,144.74 dan Tunggakan Bagi Faedah dan pokok sebanyak RM 198,434.32 dan RM 875,546.51	4,284,287.00			
a. Baki Pinjaman		0.00	0.00	0.00
b. Tunggakan		0.00	0.00	0.00
<b>JUMLAH PROJEK-PROJEK PELBAGAI</b>	<b>4,284,287.00</b>	<b>0.00</b>	<b>0.00</b>	<b>0.00</b>
<b>C PENJADUALAN SEMULA PROJEK-PROJEK SEKTOR PERUMAHAN AWAM KOS RENDAH</b>				
1 Pinjaman RM 42,015,605.97 Bagi Membiayai Projek-Projek Perumahan Awam Kos Rendah Negeri Perlis Penjadualan semula Baki Pinjaman sebanyak RM 30,542,262.83 dan Tunggakan Bagi Faedah dan Pokok sebanyak RM 1,502,927.31 dan RM 29,039,735.52	42,015,605.97			
a. Baki Pinjaman		0.00	0.00	0.00
b. Tunggakan		0.00	0.00	0.00
2 Pinjaman RM 3,199,200.00, RM 1,617,000.00, RM 3,498,784.00 bagi membiayai projek-projek Perumahan Awam Kos Rendah Arau II B, Mata Air III, Chuping II, Kangar.	8,314,984.00	0.00	0.00	0.00
a. Baki Pinjaman		0.00	0.00	0.00
b. Tunggakan		0.00	0.00	0.00
3 Tunggakan pinjaman projek-projek PAKR RM 4,986,353.20 dan Faedah RM 199,310.81	5,185,664.01	0.00	0.00	0.00
a. Baki Pinjaman		0.00	0.00	0.00
b. Tunggakan		0.00	0.00	0.00
<b>JUMLAH RANCANGAN PERUMAHAN AWAM</b>	<b>55,516,253.98</b>	<b>0.00</b>	<b>0.00</b>	<b>0.00</b>

Baki Pokok (Baki Pinjaman) 31.12.2005	Baki Pokok (Tunggakan) 31.12.2005	Tunggakan Hutang	Tahun Tebusan	Kenyataan
7,959,108.07 0.00	0.00 2,486,576.84	0.00 2,027,003.25	2013 2004	
1,875,950.00	0.00	150,076.00	2028	
<b>9,835,058.07</b>	<b>2,486,576.84</b>	<b>2,177,079.25</b>		
2,503,691.25 0.00	0.00 198,434.32	0.00 520,753.49	2013 2004	
<b>2,503,691.25</b>	<b>198,434.32</b>	<b>520,753.49</b>		
29,039,735.52 0.00	0.00 1,502,527.31	0.00 5,739,434.02	2013 2004	
7,937,040.12 0.00	0.00 627,537.73	0.00 990,580.78	2033 2004	
5,185,664.01	2,089,369.60	1,455,006.72	2013	
<b>42,162,439.65</b>	<b>4,219,434.64</b>	<b>8,185,021.52</b>		

NAMA PROJEK	JUMLAH DIPEROLEHI		DIBAYAR DALAM TAHUN 2005	
	Sebelum 2005	Dalam 2005	Faedah	Pokok
<b>D PENJADUALAN SEMULA PROJEK-PROJEK PERBADANAN KEMAJUAN EKONOMI NEGERI PERLIS</b>				
1 Pinjaman RM 37,399,400.00 bagi membiayai Projek-Projek Perbadanan Kemajuan Negeri Perlis Penjadualan semula Baki Pinjaman sebanyak RM 14,556,800.03 dan Tunggakan Bagi Faedah dan Pokok sebanyak RM 941,586.28 dan RM 12,656,386.48 a. Baki Pinjaman b. Tunggakan	35,799,400.00		0.00 0.00	0.00 0.00
2 Pinjaman RM 6,000,000.00 @ 4% untuk projek Kampong Seberang Jaya. Penjadualan semula baki pinjaman sebanyak RM 5,104,796.77 dan tunggakan bagi faedah RM 326,846.52 a. Baki Pinjaman b. Tunggakan	6,000,000.00	0.00	0.00	0.00
<b>JUMLAH PROJEK-PROJEK PERBADANAN KEMAJUAN EKONOMI NEGERI PERLIS</b>	<b>41,799,400.00</b>	<b>0.00</b>	<b>0.00</b>	<b>0.00</b>
<b>JUMLAH PINJAMAN DI BAWAH PENJADUALAN</b>	<b>114,739,940.98</b>	<b>0.00</b>	<b>0.00</b>	<b>0.00</b>
<b>II PINJAMAN BAGI PROJEK-PROJEK YANG TIDAK DIJADUALKAN SEMULA</b>				
<b>A PROJEK BEKALAN AIR LUAR BANDAR / PERINDUSTRIAN</b>				
1 Pinjaman RM 4,000,000.00 tanpa faedah untuk Perbekalan Air Luar Bandar Negeri Perlis	3,785,703.00	0.00	0.00	0.00
2 Pinjaman RM 5,100,000.00 tanpa faedah untuk Perbekalan Air Luar Bandar Negeri Perlis	3,840,940.00	0.00	0.00	0.00
3 Pinjaman RM 12,000,000.00 tanpa faedah untuk memperelok Sistem Bekalan Air ke Kawasan Perindustrian	2,917,000.00	0.00	0.00	0.00
4 Pinjaman US Dollars 3,540,000 Projek Pemulihan Dan Peningkatan Sistem Bekalan Air (ADB 1197MAL)	10,499,121.04	0.00	29,940.01	470,059.91
5 Pinjaman RM 10,000,000.00 projek program mengurangkan kadar kehilangan air tak terhasil tanpa faedah.	9,422,000.00	0.00	0.00	0.00
6 Pinjaman RM 40,000,000.00 projek pembinaan Loji Arau Fasa IV tanpa faedah.	10,566,000.00	15,083,366.00	0.00	0.00
<b>PROJEK BEKALAN AIR LUAR BANDAR</b>	<b>41,030,764.04</b>	<b>15,083,366.00</b>	<b>29,940.01</b>	<b>470,059.91</b>
<b>B PROJEK-PROJEK PERBADANAN KEMAJUAN EKONOMI NEGERI PERLIS</b>				
1 Pinjaman RM 12,000,000.00 @ 8% untuk projek Kampong Seberang Jaya Fasa 1 & 2 a. Baki pinjaman	12,000,000.00	0.00	0.00	0.00
<b>JUMLAH PROJEK-PROJEK PERBADANAN KEMAJUAN EKONOMI NEGERI</b>	<b>12,000,000.00</b>	<b>0.00</b>	<b>0.00</b>	<b>0.00</b>

Baki Pokok (Baki Pinjaman) 31.12.2005	Baki Pokok (Tunggakan) 31.12.2005	Tunggakan Hutang	Tahun Tebusan	Kenyataan
22,442,537.99	0.00	0.00	2013	
0.00	2,688,392.35	5,455,076.01	2004	
5,104,796.77	0.00	0.00	2013	
0.00	326,846.52	1,339,344.86	2004	
<b>27,547,334.76</b>	<b>3,015,238.87</b>	<b>6,794,420.87</b>		
<b>82,048,523.73</b>	<b>9,919,684.67</b>	<b>17,677,275.13</b>		
2,028,562.40	0.00	1,135,710.90	2015	
3,840,940.00	0.00	1,152,282.00	2019	
2,917,000.00	0.00	0.00	2023	
9,314,780.22	0.00	1,488,739.02	2016	
9,422,000.00	0.00	0.00		
25,649,366.00	0.00	0.00	2027	
<b>53,172,648.62</b>	<b>0.00</b>	<b>3,776,731.92</b>		
13,544,532.67	0.00	15,767,197.83	2003	
<b>13,544,532.67</b>	<b>0.00</b>	<b>15,767,197.83</b>		

NAMA PROJEK	JUMLAH DIPEROLEHI		DIBAYAR DALAM TAHUN 2005	
	Sebelum	Dalam	Faedah	Pokok
	2005	2005		
	RM	RM	RM	RM
<b>C PROJEK-PROJEK PERUMAHAN AWAM KOS RENDAH</b>				
1 Pinjaman RM 3,675,000.00 @ 4% untuk Rancangan Perumahan Awam Kos Rendah Chuping II, Fasa II, Perlis	2,800,000.00	0.00	0.00	0.00
2 Pinjaman RM 7,700,000.00 @ 4% untuk Rancangan Perumahan Awam Kos Rendah Tambun Tulang, Perlis	7,700,000.00	0.00	0.00	0.00
3 Pinjaman RM 3,000,000.00 @ 4% untuk Rancangan Perumahan Awam Simpang Empat III, Perlis	628,368.00	0.00	0.00	0.00
4 Pinjaman RM 5,100,000.00 @ 4% untuk Rancangan Perumahan Awam Kos Rendah Kangar V, Perlis	4,534,962.00	0.00	0.00	0.00
5 Pinjaman RM 2,875,000.00 @ 4% untuk Rancangan Perumahan Awam Kos Rendah Beseri Paya III, Perlis	2,089,323.00	0.00	0.00	0.00
6 Pinjaman RM 3,700,000 @ 4% untuk Rancangan Perumahan Awam Kos Rendah Wang Kelian, Perlis	2,226,280.00	0.00	0.00	0.00
7 Pinjaman RM 675,000.00 @ 4% untuk Rancangan Perumahan Awam Kos Rendah Kurong Anai, Perlis	675,000.00	0.00	0.00	0.00
8 Pinjaman RM 9,225,000.00 @ 4% untuk Rancangan Perumahan Awam Kos Rendah Santan II, Perlis	8,475,000.00	0.00	0.00	0.00
9 Pinjaman RM 2,213,720.00 @ 4% untuk Rancangan Perumahan Awam Kos Rendah Wang Kelian, Perlis	0.00	2,213,720.00	0.00	0.00
10 Pinjaman RM 210,677.00 @ 4% untuk Rancangan Perumahan Awam Kos Rendah Beseri Paya III, Perlis	0.00	198,830.00	0.00	0.00
	<b>29,128,933.00</b>	<b>2,412,550.00</b>	<b>0.00</b>	<b>0.00</b>
<b>D PROJEK PEMBINAAN KOMPLEKS DEWAN UNDANGAN NEGERI</b>				
1 Pinjaman RM 9,032,200.00 untuk Projek Dewan Undangan Negeri Perlis	9,032,200.00	0.00	0.00	0.00
<b>E PINJAMAN PELBAGAI</b>				
1 Pinjaman RM 158,000.00 tanpa faedah untuk Pembangunan Y2K	158,000.00	0.00	0.00	0.00
<b>PINJAMAN PELBAGAI</b>	<b>9,190,200.00</b>	<b>0.00</b>	<b>0.00</b>	<b>0.00</b>
<b>JUMLAH PINJAMAN BAGI PROJEK-PROJEK YANG TIDAK DIJADUALKAN SEMULA</b>	<b>91,349,897.04</b>	<b>17,495,916.00</b>	<b>29,940.01</b>	<b>470,059.99</b>
<b>JUMLAH BESAR PINJAMAN BAGI SEMUA PROJEK-PROJEK</b>	<b>206,089,838.02</b>	<b>17,495,916.00</b>	<b>29,940.01</b>	<b>470,059.99</b>

<b>Baki Pokok (Baki Pinjaman) 31.12.2005</b>	<b>Baki Pokok (Tunggakan) 31.12.2005</b>	<b>Tunggakan Hutang</b>	<b>Tahun Tebusan</b>	<b>Kenyataan</b>
<b>RM</b>	<b>RM</b>			
2,800,000.00	0.00	716,934.00	2026	
7,700,000.00	0.00	1,971,568.44	2026	
628,368.00	0.00	0.00	2027	
4,534,962.00	0.00	870,875.46	2027	
2,089,323.00	0.00	0.00	2028	
2,226,280.00	0.00	154,055.93	2026	
675,000.00	0.00	46,709.20	2026	
8,475,000.00	0.00	0.00	2029	
2,213,720.00	0.00	0.00	2029	
198,830.00	0.00	0.00	2028	
<b>31,541,483.00</b>	<b>0.00</b>	<b>3,760,143.03</b>		
9,032,200.00	0.00	0.00		
158,000.00	0.00	126,400.00	2006	
<b>9,190,200.00</b>	<b>0.00</b>	<b>126,400.00</b>		
<b>107,448,864.29</b>	<b>0.00</b>	<b>23,430,472.78</b>		
<b>189,497,388.02</b>	<b>9,919,684.67</b>	<b>41,107,747.91</b>		

**AKAUN AWAM 2005**

**NOTA  
KEPADA AKAUN**

## **NOTA KEPADA AKAUN AWAM**

**Bagi Tahun Berakhir 31hb. Disember 2005**

*(Nota ini merupakan sebahagian daripada Akaun Awam dan perlu dibaca bersama dengannya)*

---

### **1. DASAR DAN KAEDAH PERAKAUNAN YANG PENTING**

#### **1.1 Kerajaan Negeri Sebagai Entiti Perakaunan.**

Sebagai entiti perakaunan, Kerajaan Negeri Perlis adalah termasuk semua Jabatan Negeri tidak termasuk Badan Berkanun dan Syarikat Milik Kerajaan Negeri.

#### **1.2 Kumpulanwang Negeri Yang Disatukan.**

Mengikut kehendak Akta Acara Kewangan, tiga akaun berasingan diselenggarakan di bawah Kumpulanwang Kerajaan Negeri iaitu:

- a) Akaun Hasil Yang Disatukan (Penyata C ) yang ke dalamnya hasil kerajaan diterima dan darinya perbelanjaan mengurus dilakukan.
- b) Akaun Amanah Yang Disatukan ( Penyata E ) yang di bawahnya segala terimaan dan bayaran Kumpulanwang Amanah Kerajaan dan wang yang diterima oleh kerajaan untuk maksud tertentu diakaunkan.
- c) Akaun Pinjaman Yang Disatukan ( Penyata D ) dimana semua penerimaan pinjaman, bayaran balik pinjaman dan pemindahan kepada kumpulanwang yang lain diakaunkan.

#### **1.3 Akaun Memorandum.**

Akaun Memorandum yang dalamnya diakaunkan aset dan tanggungan Kerajaan yang tidak merupakan sebahagian dari Kumpulanwang Yang Disatukan, tidak disertakan dalam Lembaran Imbangan tetapi disertakan berasingan dalam Penyata Akaun Memorandum. Penyata Akaun Memorandum yang dilaporkan dalam Akaun Awam terdiri daripada penyata yang berkaitan dengan aset iaitu Penyata Ringkas Pinjaman Boleh Dituntut (Penyata F1) dan Penyata Lengkap Pinjaman Boleh Dituntut (Penyata F1b), serta penyata yang berkaitan dengan Tanggungan iaitu Penyata Ringkas Hutang Kerajaan Negeri (Penyata G1a) dan Penyata Lengkap Hutang Kerajaan Negeri (Penyata G1b) serta Penyata Ringkas Hasil Belum Terima (Penyata F2).

## **NOTA KEPADA AKAUN AWAM**

**Bagi Tahun Berakhir 31hb. Disember 2005**

*(Nota ini merupakan sebahagian daripada Akaun Awam dan perlu dibaca bersama dengannya)*

---

### **1.4 Konsep Asas.**

Dasar perakaunan Kerajaan Negeri adalah berasaskan dua konsep seperti terkandung dalam Perlembagaan Persekutuan iaitu:

1.4.1 Konsep Kumpulanwang Negeri Yang Disatukan yang berpunca dari keperluan bahawa segala hasil dan wang didapatkan atau diterima, kecuali zakat, fitrah, baitulmal atau hasil agama islam yang seumpamanya “dibayar masuk” ke dalam serta menjadi satu kumpulanwang yang dinamakan Kumpulanwang Negeri Yang Disatukan (Fasal 97) dan

1.4.2 Konsep bahawa tiada wang kecuali perbelanjaan tanggungan tertentu boleh dikeluarkan dari Kumpulanwang Negeri Yang Disatukan melainkan diperuntukkan atau dibenarkan dengan cara lain oleh Dewan Undangan Negeri (Fasal 104). Dewan Undangan Negeri memberi kuasa melakukan pembayaran dari Kumpulanwang Yang Disatukan melalui Enakmen Perbekalan Tahunan dan Enakmen Perbekalan Tambahan serta undang-undang lain. Kuasa membelanja yang dibenarkan melalui undang-undang di atas adalah untuk maksud yang ditetapkan serta amaun maksimum dan kuasa membelanja yang tidak digunakan akan luput pada akhir tahun yang baginya ia dibenarkan. Kuasa membelanja yang dibenarkan melalui undang-undang lain untuk maksud yang tertentu serta bagi amaun dan tempoh masa seperti yang ditetapkan tidak luput pada akhir tahun yang baginya ia diberi.

### **1.5 Dasar Perakaunan.**

Semua urusan kerajaan diakaunkan mengikut asas tunai, iaitu berasaskan terimaan dan bayaran, dengan ubahsuaian dalam Akaun Kena Bayar bagi membenarkan bayaran dibuat dalam bulan Januari bagi bekalan dan perkhidmatan yang diterima sehingga 31 Disember tahun sebelumnya untuk dikenakan kepada akaun tahun itu.

### **1.6 Tahun Kewangan.**

Tahun kewangan ditetapkan oleh Akta Acara Kewangan sebagai suatu tempoh dua belas bulan yang berakhir pada 31 Disember setiap tahun.

## **NOTA KEPADA AKAUN AWAM** **Bagi Tahun Berakhir 31hb. Disember 2005**

*(Nota ini merupakan sebahagian daripada Akaun Awam dan perlu dibaca bersama dengannya)*

---

### **1.7 Aset dan Tanggungan.**

Aset tetap dikenakan kepada perbelanjaan pada masa ianya dibeli atau dibina. Tuntutan kewangan oleh kerajaan seperti hasil terakru dan pinjaman boleh dituntut tidak dilaporkan dalam Lembaran Imbangan. Walaubagaimanapun, penyata-penyata terhadap Ringkasan Pinjaman Boleh Dituntut (Penyata F1) dan Penyata Lengkap Pinjaman Boleh Dituntut (Penyata F1b) disertakan di dalam Akaun Memorandum. Tuntutan kewangan atas Kerajaan Negeri yang belum diselesaikan pada penutupan tahun kewangan juga tidak dilaporkan dalam Lembaran Imbangan. Walaubagaimanapun, penyata-penyata mengenai hutang awam berkaitan dengan pinjaman yang diambil oleh Kerajaan Negeri ditunjukkan di Penyata Ringkas Hutang Kerajaan Negeri (Penyata G1a) dan Penyata Lengkap Hutang Kerajaan Negeri (Penyata G1b) di dalam akaun memorandum.

### **1.8 Tanggungan Luar Jangka.**

Tanggungan luar jangka adalah tanggungan mungkin benar yang berkemungkinan menjadi tanggungan sebenar sekiranya berlaku peristiwa tertentu. Tanggungan luarjangka berkaitan dengan kerugian mungkin benar akibat dari tuntutan dan taksiran mahkamah yang sedang atau dijangka diambil terhadap pecah kontrak, kerugian atas orang atau harta dan yang seumpamanya tidak ditunjukkan dalam Akaun Awam.

## **2. PENYATA PENERIMAAN DAN PEMBAYARAN WANGTUNAI**

Penyata Penerimaan dan Pembayaran Wangtunai menunjukkan aliran masuk dan aliran keluar tunai dan kesetaraan tunai. Kesetaraan tunai merupakan pelaburan untuk tempoh tidak melebihi 3 bulan yang mudah ditukar kepada wangtunai.

Penyata Penerimaan dan Pembayaran Wangtunai terdiri daripada :

### **2.1 Terimaan**

Aliran masuk terimaan utama Kerajaan adalah terdiri dari hasil, pinjaman dalam dan luar negeri, terimaan modal dan lain-lain terimaan amanah.

### **2.2 Bayaran**

Aliran keluar bayaran utama Kerajaan adalah terdiri dari perbelanjaan mengurus, pembangunan, modal, bayaran balik pinjaman dalam dan luar negeri serta lain-lain bayaran amanah.

## **NOTA KEPADA AKAUN AWAM**

**Bagi Tahun Berakhir 31hb. Disember 2005**

*(Nota ini merupakan sebahagian daripada Akaun Awam dan perlu dibaca bersama dengannya)*

---

### **3. ASET**

Wang tunai (Penyata A) dan pelaburan (Penyata B) yang dilaporkan dalam Lembaran Imbangan terdiri daripada lebih terkumpul bagi ketiga-tiga akaun Kumpulanwang Yang Disatukan. Pelaburan diambil kira pada nilai buku dengan nilai-nilai pasarannya ditunjukkan untuk perbandingan.

### **4. AKAUN HASIL YANG DISATUKAN.**

#### **4.1 Hasil.**

Kutipan hasil (Penyata C1) diakaunkan mengikut asas tunai dan dibayar secara jumlah kasar ke dalam Akaun Hasil, kecuali diuntukkan sebaliknya oleh mana-mana undang-undang. Hasil yang patut diterima tetapi belum sebenarnya diterima dalam suatu tahun kewangan tidak diakaunkan. Bayaran balik hasil yang dilakukan mengikut mana-mana undang-undang dikenakan sebagai perbelanjaan.

#### **4.2 Perbelanjaan.**

Semua kenaikan kepada peruntukan belanjawan bagi barang-barang dan perkhidmatan serta bayaran pindahan seperti caruman kepada Kumpulanwang Pembangunan dan Kumpulanwang Bekalan Air, serta wang yang diperuntukkan kepada Pihak Berkuasa Kerajaan Tempatan (Majlis Perbandaran Kangar) dan Badan-badan Berkanun dianggap sebagai perbelanjaan Kerajaan Negeri.

Terimaan balik bayaran lebihan yang dilakukan dalam tahun kewangan yang sama dikreditkan kepada butir perbelanjaan dari mana bayaran asalnya dibuat, manakala yang berkaitan dengan perbelanjaan tahun-tahun lepas dikreditkan ke akaun hasil.

#### **4.3 Perbelanjaan Tanggungan.**

Perbelanjaan tanggungan (Penyata C2i) terdiri daripada perbelanjaan yang wajib dikenakan ke atas Kumpulanwang Yang Disatukan mengikut mana-mana undang-undang Negeri. Ia termasuk pencen, bayaran hutang dan gantirugi/pampasan yang diberi oleh mana-mana mahkamah atau tribunal. Walaupun peruntukan bagi menampung perbelanjaan tanggungan disertakan dalam anggaran yang dikemukakan di Dewan, ianya tidak

## **NOTA KEPADA AKAUN AWAM**

**Bagi Tahun Berakhir 31hb. Disember 2005**

*(Nota ini merupakan sebahagian daripada Akaun Awam dan perlu dibaca bersama dengannya)*

---

termasuk dalam Enakmen-enakmen Perbekalan kerana perbelanjaan tanggungan telah terdahulunya dibenarkan oleh Undang-undang Persekutuan.

### **5. AKAUN AMANAH YANG DISATUKAN.**

#### **5.1 Kumpulanwang Pembangunan.**

Kumpulanwang pembangunan yang ditubuhkan oleh Enakmen Kumpulanwang Pembangunan, diakaunkan dalam Akaun Amanah (Penyata E1a). Terimaan kumpulanwang ini terdiri kebanyakannya daripada pinjaman yang diambil bagi maksud pembangunan, terimaan balik daripada Kumpulanwang Persekutuan (Ganti Balik), bayaran ansuran Perumahan Awam, Pemberian Berdasarkan Tahap Pembangunan Ekonomi, Infrastruktur dan Kesejahteraan Hidup (TAHAP) dan Pemberian Pertambahan Hasil.

#### **5.2 Kumpulanwang Bekalan Air.**

Kumpulanwang Bekalan Air diwujudkan oleh Enakmen Kumpulanwang Bekalan Air di bawah Jabatan Kerja Raya Perlis. Terimaan kumpulanwang ini terdiri daripada caruman dan akaun hasil disatukan dan pindahan daripada Akaun Pinjaman.

Wang dalam kumpulanwang ini hanya boleh dibelanjakan untuk maksud-maksud seperti yang ditentukan dalam Enakmen Kumpulanwang Bekalan Air.

#### **5.3 Kumpulanwang Amanah Kerajaan Yang Lain.**

Kumpulanwang Amanah Kerajaan Yang Lain selain dari Kumpulanwang Pembangunan dan Kumpulanwang Khas (Penyata E1C) ditubuhkan bagi maksud tertentu selaras dengan Perlembagaan Persekutuan dan Akta Acara Kewangan. Sebahagian dari kumpulanwang ini bercorak Kumpulanwang Pusingan manakala yang lain adalah bagi bayaran langsung.

## **NOTA KEPADA AKAUN AWAM**

**Bagi Tahun Berakhir 31hb. Disember 2005**

*(Nota ini merupakan sebahagian daripada Akaun Awam dan perlu dibaca bersama dengannya)*

---

### **5.4 Kumpulanwang Khas.**

Kumpulanwang khas (Penyata E2) terdiri daripada wang yang diamanahkan kepada Kerajaan Negeri bagi maksud tertentu.

### **5.5 Akaun Wang Deposit dan Wang Amanah Yang Lain.**

Akaun wang deposit mengakaunkan wang yang diterima khusus bagi sesuatu maksud di bawah mana-mana undang-undang atau mengikut perjanjian dan dibayar balik apabila maksud tersebut telah dicapai serta diselesaikan.

### **5.6 Akaun Kena Bayar.**

Baki Akaun Kena Bayar (Penyata E1C) merupakan jumlah terhutang kepada pembekal barang-barang dan perkhidmatan yang diperolehi oleh Kerajaan yang bayarannya dibuat dalam bulan Januari tahun berikutnya.

## **6. AKAUN PINJAMAN YANG DISATUKAN.**

### **6.1 Pinjaman.**

Pinjaman yang diambil di bawah kuasa undang-undang Negeri dan pembayaran yang berkaitan diakaunkan dalam Penyata Memorandum Akaun Pinjaman Disatukan (Penyata D).

### **6.2 Hutang Awam**

Hutang Awam terdiri dari semua pinjaman yang diambil oleh Kerajaan Negeri daripada Kerajaan Pusat yang masih belum diselesaikan, adalah dilaporkan dalam Penyata Memorandum Penyata Ringkas Hutang Kerajaan Negeri (Penyata G1a) dan Penyata Lengkap Hutang Kerajaan Negeri (Penyata G1b).

