



# 2016

PENYATA KEWANGAN  
NEGERI PERLIS



## KANDUNGAN

- i PERNYATAAN PEGAWAI KEWANGAN NEGERI  
DAN BENDAHARI NEGERI
- ii SIJIL AUDIT NEGARA

### **PENYATA KEWANGAN**

- 1 Laporan Bendahari Negeri
- 13 Penyata Kedudukan Kewangan
- 14 Penyata Penerimaan dan Pembayaran Wang Tunai
- 15 Penyata Prestasi Kewangan
- 16 Penyata Akaun Memorandum
- 17 Nota Kepada Penyata Kewangan

### **LAMPIRAN KEPADA NOTA**

- 32 Lampiran 1 – Penyata Perbelanjaan Mengurus
- 43 Lampiran 2 – Penyata Perbelanjaan Pembangunan
- 63 Lampiran 3 – Penyata Akaun Memorandum Pinjaman Boleh Dituntut
- 64 Lampiran 4 – Penyata Akaun Memorandum Hutang Awam
- 68 Lampiran 5 – Penyata Ringkas Tunggakan Hasil



**PERNYATAAN PEGAWAI KEWANGAN NEGERI  
DAN BENDAHARI NEGERI**

Penyata Kewangan Kerajaan Negeri dan Nota kepada Penyata Kewangan disediakan:

- (a) mengikut kehendak Seksyen 16(1) Akta Acara Kewangan 1957 [Akta 61], Piawaian Perakaunan Kerajaan dan International Public Sector Accounting Standard – Financial Reporting under the Cash Basic of Accounting.
- (b) dengan menyatukan maklumat kewangan daripada semua jabatan Kerajaan Negeri.

Penyata Kewangan Kerajaan Negeri yang mengandungi Penyata Kedudukan Kewangan, Penyata Penerimaan dan Pembayaran Wang Tunai, Penyata Prestasi Kewangan dan Penyata Akaun Memorandum beserta Nota kepada Penyata Kewangan menunjukkan kedudukan yang benar dan saksama pada 31 Disember 2016.

Pada masa pernyataan ini ditandatangani, mengikut sebaik-baik pengetahuan kami, tidak wujud apa-apa keadaan yang boleh menjejaskan ketepatan dan kesahihan Penyata Kewangan Kerajaan Negeri 2016.

**NASARUDDIN BIN ABDUL MUTTALIB**

Pegawai Kewangan Negeri Perlis

09 Januari 2017

**ROHANI BT CHE MIE C.A.(M)**

Bendahari Negeri Perlis

09 Januari 2017



**LAPORAN KETUA AUDIT NEGARA  
MENGENAI PENYATA KEWANGAN  
KERAJAAN NEGERI PERLIS  
BAGI TAHUN BERAKHIR 31 DISEMBER 2016**

Penyata Kewangan Kerajaan Negeri Perlis bagi tahun berakhir 31 Disember 2016 telah diaudit atas arahan saya selaras dengan Akta Audit 1957. Pihak pengurusan Kerajaan Negeri adalah bertanggungjawab terhadap Penyata Kewangan ini dan tanggungjawab saya adalah mengaudit dan memberi pendapat terhadap Penyata Kewangan tersebut. Pengauditan telah dilaksanakan dengan berpandukan piawaian pengauditan yang diluluskan.

Pada pendapat saya, Penyata Kewangan ini memberi gambaran yang benar dan saksama mengenai kedudukan kewangan Kerajaan Negeri Perlis pada 31 Disember 2016; hasil operasi serta aliran tunainya bagi tahun tersebut berdasarkan piawaian perakaunan yang diluluskan. Rekod perakaunannya telah diselenggarakan dengan teratur dan kemas kini.

**(TAN SRI DR. MADINAH BINTI MOHAMAD)**

Ketua Audit Negara  
Malaysia.

Putrajaya

4 Mei 2017





LAPORAN

BENDAHARI NEGERI



**LAPORAN BENDAHARI NEGERI  
PENYATA KEWANGAN 2016**

**PENDAHULUAN**

Laporan ini disediakan untuk menerangkan secara ringkas kedudukan kewangan Kerajaan Negeri Perlis sepanjang tahun 2016. Maklumat yang dinyatakan dalam laporan ini adalah ringkasan data yang diperolehi daripada Penyata Kewangan Negeri Perlis bagi tahun berakhir 31 Disember 2016.

**PRESTASI BELANJAWAN**

Belanjawan 2016 yang disediakan dengan tema “**Belanjawan Berhemah, Pembangunan Mampan, Rakyat Sejahtera**”, secara prinsipnya adalah terarah untuk menepati strategi fiskal dan langkah-langkah kewangan demi mengurangkan defisit negeri dengan mengoptimalkan sumber-sumber hasil negeri serta mengamalkan perbelanjaan secara berdisiplin dan berhemah dengan tidak mengeneipkan tuntutan dan keperluan kesejahteraan rakyat.

Belanjawan 2016 telah diluluskan oleh Dewan Undangan Negeri pada Disember 2015 dengan memperuntukkan sebanyak RM153.72 juta bagi Perbelanjaan Mengurus dan RM37.28 juta bagi Perbelanjaan Pembangunan, manakala kutipan hasil dianggarkan berjumlah RM70.28 juta.

Dewan Undangan Negeri juga telah meluluskan peruntukan tambahan sebanyak RM4.87 juta untuk perbelanjaan mengurus menjadikan peruntukan keseluruhan berjumlah RM158.59 juta, manakala tambahan peruntukan untuk perbelanjaan pembangunan berjumlah RM8.27 juta. Walau bagaimanapun, sebanyak RM4.00 juta peruntukan pembangunan telah ditarik balik oleh Perbendaharaan menjadikan peruntukan keseluruhan Perbelanjaan Pembangunan bagi tahun 2016 berjumlah RM41.55 juta.

Jadual 1 menunjukkan prestasi sebenar Kutipan Hasil, Perbelanjaan Mengurus dan Perbelanjaan Pembangunan berbanding dengan Anggaran Belanjawan (Kemaskini) 2016.

**JADUAL 1  
PRESTASI BELANJAWAN KERAJAAN NEGERI 2016**

Butiran	Bajet (RM Juta)	Sebenar (RM Juta)	Prestasi (%)
Hasil	70.28	109.93	156.42
Perbelanjaan Mengurus	158.59	132.35	83.45
Perbelanjaan Pembangunan	41.55	37.61	90.52

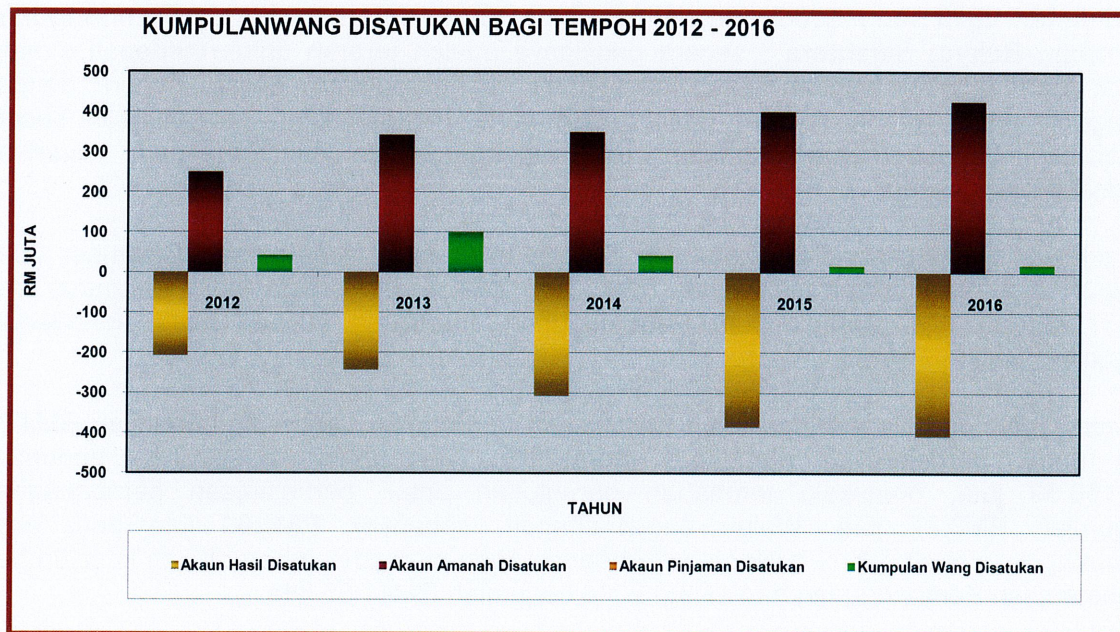
**LAPORAN BENDAHARI NEGERI  
PENYATA KEWANGAN 2016**

**PENYATA KEDUDUKAN KEWANGAN**

Penyata Kedudukan Kewangan Kerajaan Negeri menunjukkan jumlah wang tunai dan pelaburan yang dipegang bagi ke tiga-tiga akaun kumpulan wang yang disatukan iaitu Akaun Hasil Disatukan, Akaun Pinjaman Disatukan dan Akaun Amanah Disatukan.

Carta 1 menunjukkan kedudukan baki Kumpulan Wang Disatukan bagi tempoh 5 tahun.

**CARTA 1**



**Wang Tunai**

Wang Tunai Kerajaan Negeri terdiri daripada Wang Tunai Dalam Bank (termasuk Pelaburan Deposit Dalam Negeri bagi tempoh tiga (3) bulan atau kurang), Wang Tunai Dalam Perjalanan dan Wang Tunai Dalam Tangan.

Baki Wang Tunai pada 31 Disember 2016 berjumlah RM19.59 juta, meningkat sebanyak RM2.92 juta (17.52%) berbanding baki pada tahun 2015 sebanyak RM16.67 juta.

Laporan terperinci mengenai wang tunai boleh dirujuk kepada **Nota 3, Nota Kepada Penyata Kewangan**.

**LAPORAN BENDAHARI NEGERI  
PENYATA KEWANGAN 2016****AKAUN HASIL DISATUKAN**

Akaun Hasil Disatukan mengakaun semua urusan terimaan hasil dan perbelanjaan mengurus Kerajaan Negeri. Akaun ini ditubuhkan mengikut Perkara 97 dan Perkara 98 Perlembagaan Persekutuan dan Seksyen 7(a), Akta Tatacara Kewangan 1957. Dalam tahun 2016 akaun ini mencatat kurangan sebanyak RM22.42 juta menjadikan defisit terkumpul meningkat daripada RM384.56 juta dalam tahun 2015 kepada RM406.98 juta pada akhir tahun 2016.

**Hasil**

Hasil Kerajaan Negeri dibahagikan kepada tiga kategori utama iaitu Hasil Cukai, Hasil Bukan Cukai dan Terimaan Bukan Hasil.

Kutipan hasil Kerajaan Negeri bagi tahun 2016 berjumlah RM109.93 juta, meningkat sebanyak 25.38% (RM22.25 juta) berbanding kutipan tahun 2015 sebanyak RM87.68 juta. Berlaku peningkatan ketara dalam kutipan Hasil Cukai dan Terimaan Bukan Hasil iaitu masing-masing sebanyak 43.47% dan 59.32%.

**Hasil Cukai**

Kutipan Hasil Cukai bagi tahun 2016 berjumlah RM19.44 juta, meningkat sebanyak 43.47% berbanding kutipan 2015 sebanyak RM13.55 juta. Sumbangan terbesar adalah daripada kutipan cukai tanah berjumlah RM17.18 juta.

**Hasil Bukan Cukai**

Pungutan Hasil Bukan Cukai adalah RM20.50 juta iaitu 16.90% lebih rendah berbanding anggaran 2016 berjumlah RM24.67 juta. Penurunan ini disebabkan berlaku penyusutan dalam kutipan di bawah kategori Perolehan Dari Jualan Barang-barang berpunca daripada pengurangan ketara dalam kutipan bayaran Premium Tanah iaitu sebanyak RM6.81 juta (69.49%) berbanding anggaran disemak berjumlah RM9.80 juta.

Kutipan Sewaan berjumlah RM6.61 juta iaitu 68.62% lebih tinggi berbanding anggaran disemak RM3.92 juta. Peningkatan ini disumbang oleh kutipan tunggakan sewa kediaman pelajar UNIMAPs di PPR Wang Ulu Bintang berjumlah RM3.13 juta.

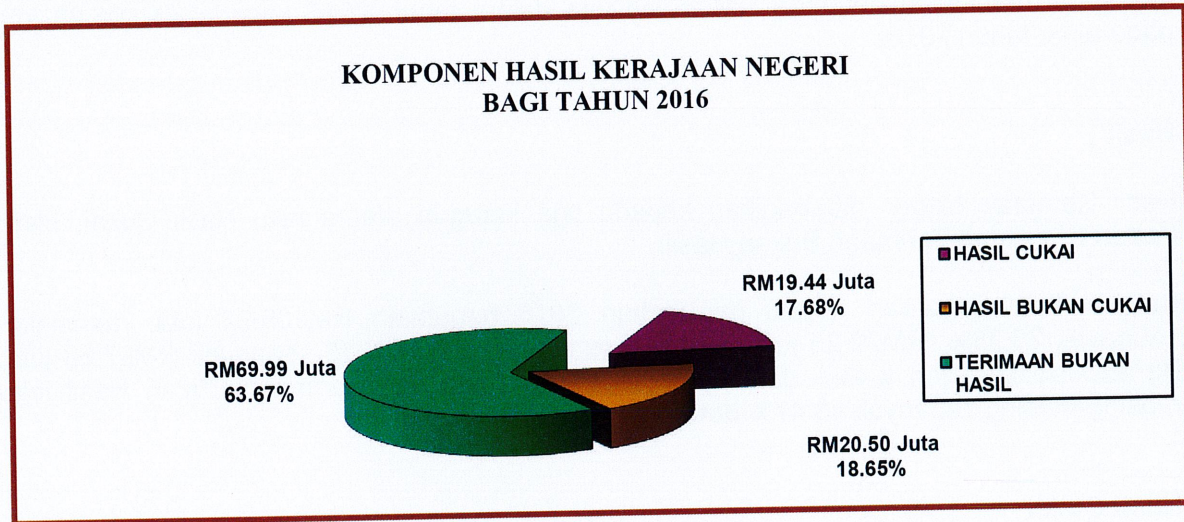
**Terimaan Bukan Hasil**

Terimaan Bukan Hasil yang merupakan penyumbang terbesar kepada hasil negeri iaitu sebanyak 63.67%, telah mencatatkan peningkatan sebanyak 59.32% (RM26.06 juta), iaitu daripada RM43.93 juta dalam tahun 2015 kepada RM69.99 juta. Peningkatan ini disebabkan dalam tahun 2016 Kerajaan Negeri telah menerima Pemberian Kurangan Hasil berjumlah RM40.14 juta berbanding RM8.51 juta dalam tahun 2015.

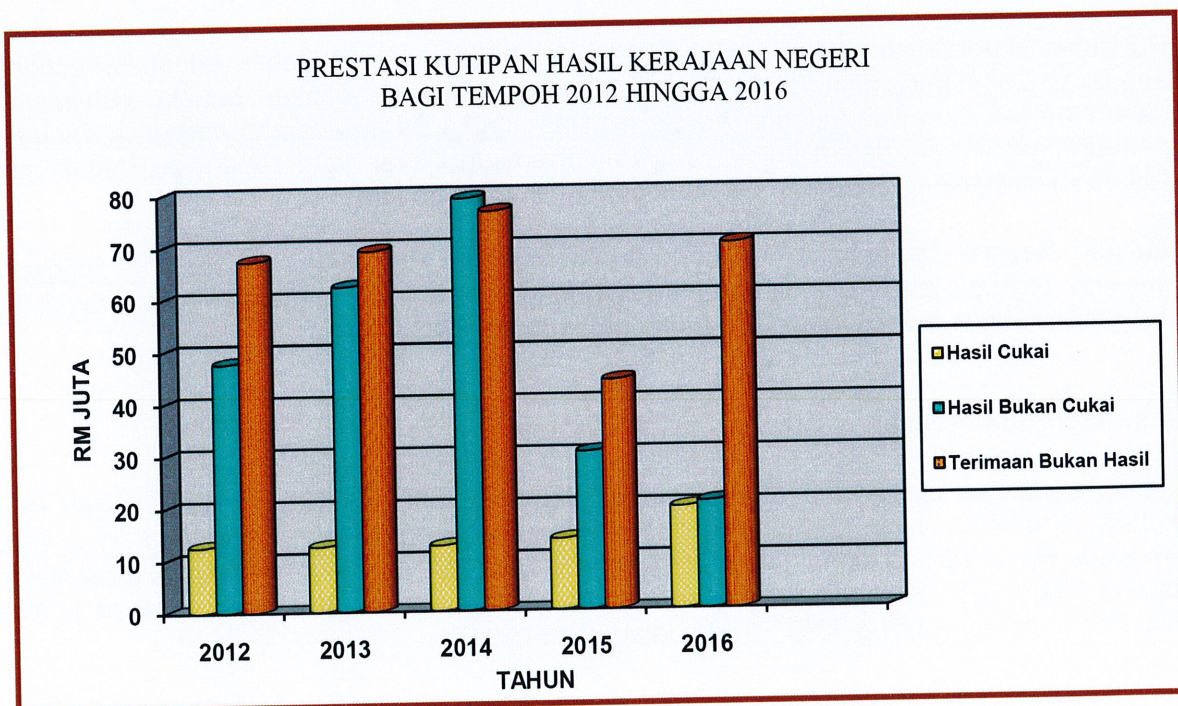
**LAPORAN BENDAHARI NEGERI  
PENYATA KEWANGAN 2016**

Laporan terperinci mengenai hasil boleh dirujuk kepada **Nota 5, Nota Kepada Penyata Kewangan**. Carta 2 menunjukkan Jumlah kutipan hasil Kerajaan Negeri mengikut komponen bagi tahun 2016 manakala Carta 3 menunjukkan prestasi kutipan bagi ketiga-tiga komponen dalam tempoh 5 tahun.

**CARTA 2**



**CARTA 3**



**LAPORAN BENDAHARI NEGERI  
PENYATA KEWANGAN 2016**

**Perbelanjaan Mengurus**

Jumlah anggaran Perbelanjaan Mengurus Kerajaan Negeri disemak 2016 meningkat sebanyak 3.17% menjadi RM158.59 juta berbanding anggaran asal RM153.72 juta.

Sehingga 31 Disember 2016, perbelanjaan mengurus Kerajaan Negeri berjumlah RM132.35 juta. Sebahagian besar perbelanjaan adalah untuk menampung perbelanjaan di bawah pemberian dan kenaan tetap (iaitu pemberian bantuan am kebajikan, bayaran balik pinjaman dan bayaran pencen), bayaran emolumen (iaitu bayaran gaji dan elaun kakitangan Kerajaan Negeri) serta perbelanjaan perkhidmatan dan bekalan termasuk penyelenggaraan dan bayaran utiliti.

**Perbelanjaan Tanggungan** berjumlah RM12.75 juta, iaitu 59.39% daripada jumlah yang diperuntukkan 2016. Sebahagian besar peruntukan adalah untuk bayaran balik pinjaman kepada Kerajaan Persekutuan iaitu sebanyak RM10.00 juta. Walau bagaimanapun, disebabkan masalah aliran tunai Kerajaan Negeri hanya membuat bayaran balik pinjaman berjumlah RM1.66 juta (16.60%) daripada jumlah yang diperuntukkan.

**Perbelanjaan Bekalan** berjumlah RM119.60 juta merupakan 87.22% daripada jumlah yang diperuntukkan. Peruntukan untuk caruman kepada Kumpulan Wang Pembangunan berjumlah RM8.78 juta tidak disalurkan kerana baki kumpulan wang tersebut mencukupi bagi menampung perbelanjaan pembangunan 2016.

Ringkasan Perbelanjaan Mengurus Kerajaan Negeri mengikut komponen perbelanjaan ditunjukkan dalam Jadual 2.

**JADUAL 2  
PERBELANJAAN MENGURUS KERAJAAN NEGERI PERLIS**

Komponen Perbelanjaan	2016	2015	Kenaikan / (Penurunan)	Peratus
	RM Juta	RM Juta	RM Juta	%
Emolumen	44.90	43.45	1.45	3.34
Perkhidmatan Dan Bekalan	59.63	63.77	(4.14)	(6.49)
Aset	1.53	3.12	(1.59)	(50.96)
Pemberian Dan Kenaan Tetap (Tidak termasuk pindahan kepada Kumpulan Wang Pembangunan)	24.62	24.26	0.36	1.48
Lain-Lain Perbelanjaan	1.67	0.54	1.13	209.26
<b>JUMLAH</b>	<b>132.35</b>	<b>135.14</b>	<b>(2.79)</b>	<b>(2.06)</b>

**LAPORAN BENDAHARI NEGERI  
PENYATA KEWANGAN 2016**

---

Perbelanjaan Emolumen sebanyak RM44.90 juta merupakan 33.93% daripada keseluruhan perbelanjaan mengurus bagi tahun 2016. Meningkat sebanyak 3.34% berbanding perbelanjaan tahun 2015 disebabkan:-

- ❖ pergerakan gaji tahunan;
- ❖ rasionalisasi skim perkhidmatan (Pekeliling Perkhidmatan Bil 1/2016);
- ❖ penetapan kadar Imbuan Tetap Perumahan (ITP) terendah pada kadar RM300; dan
- ❖ pemberian bantuan khas kewangan

**Perbelanjaan Perkhidmatan dan Bekalan** berjumlah RM59.63, menurun sebanyak 6.49% berbanding perbelanjaan dalam tahun 2015 disebabkan Kerajaan Negeri telah selesai menjelaskan tunggakan bil-bil utiliti bernilai tinggi dalam tahun 2015.

Perbelanjaan perolehan **Aset** berkurang sebanyak 50.96% berbanding tahun 2015 kerana Kerajaan Negeri tidak membuat perolehan aset berskala besar.

Perbelanjaan di bawah **Pemberian dan Kenaan Tetap** yang merangkumi perbelanjaan untuk bayaran balik hutang kepada Kerajaan Persekutuan, bayaran pencen dan ganjaran serta pemberian dan bantuan lain berjumlah RM24.26 juta. Perbelanjaan ini menunjukkan peningkatan sebanyak 1.48% disebabkan pertambahan dalam tuntutan bayaran Gantian Cuti Rehat (GCR) kakitangan yang bersara

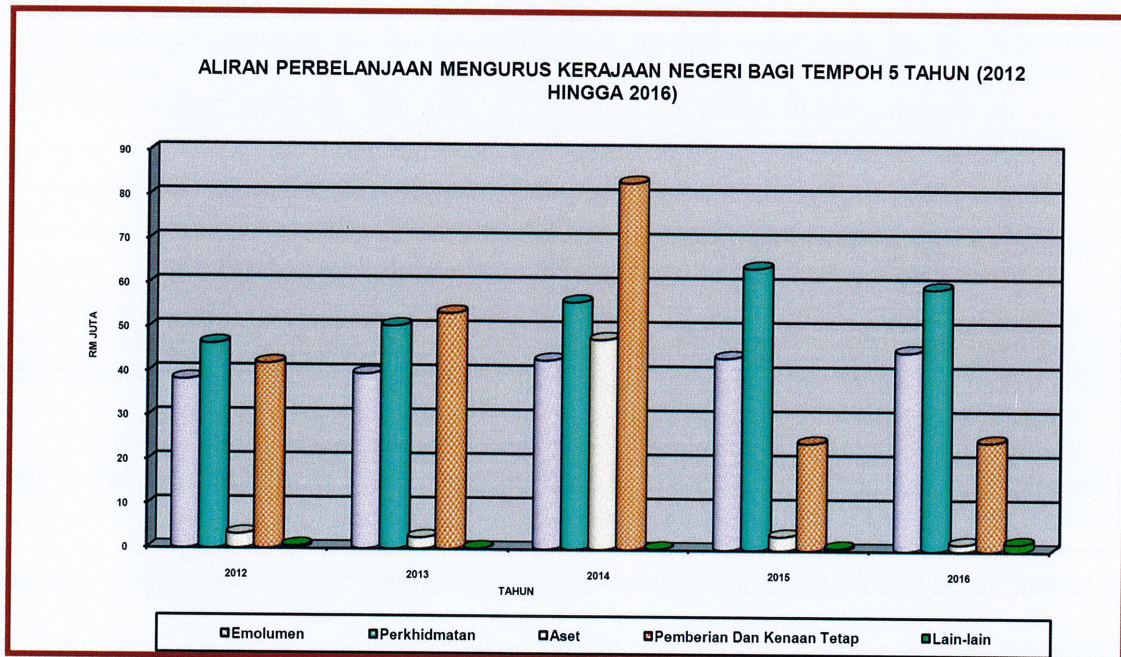
**Lain-lain perbelanjaan** pula meningkat sebanyak RM1.13 juta berbanding tahun 2015. Penyumbang kepada kenaikan ini antaranya disebabkan Kerajaan Negeri telah mengelaskan semula peruntukan untuk bayaran Caruman Membantu Kadar kepada Majlis Perbandaran Kangar (MPK) berjumlah RM545,000 daripada kod perbelanjaan 42000 (Pemberian Dalam Negeri) kepada kod perbelanjaan 52000 (Bayaran-bayaran Lain) dan bayaran balik premium tanah berjumlah RM548,533.00 kepada Syarikat TNS Mineralist Sdn Bhd.

Aliran Perbelanjaan Mengurus Kerajaan Negeri bagi tempoh 5 tahun ditunjukkan dalam Carta 4.

Laporan terperinci perbelanjaan mengurus boleh dirujuk kepada **Lampiran 1 Penyata Perbelanjaan Mengurus**.

**LAPORAN BENDAHARI NEGERI  
PENYATA KEWANGAN 2016**

**CARTA 4**



**AKAUN PINJAMAN DISATUKAN**

Akaun Pinjaman Disatukan ditubuhkan mengikut Perkara 99 Perlembagaan Persekutuan dan Seksyen 7(b) Akta Prosedur Kewangan 1957 (Disemak – 1972) bagi mengakaunkan semua terimaan pinjaman, bayaran balik dan pindahan pinjaman yang diterima ke Kumpulan Wang Pembangunan dan Kumpulan Wang Bekalan Air. Sumber pinjaman Kerajaan Negeri adalah daripada Kerajaan Persekutuan. Dalam tahun 2016, Kerajaan Negeri telah menerima pinjaman berjumlah RM4.07juta bagi membiayai Program Pengurangan Air Tak Terhasil oleh Syarikat Air Perlis (SAP).

Sehingga 31 Disember 2016 akaun ini tidak berbaki kerana semua pinjaman yang diterima telah disalurkan kepada SAP.

**AKAUN AMANAH DISATUKAN**

Akaun Amanah Disatukan terdiri daripada Kumpulan Wang Amanah Kerajaan, Kumpulan Wang Amanah Awam dan Akaun Deposit. Sehingga 31 Disember 2016 akaun ini berbaki RM426.57 juta berbanding RM401.23 juta pada 31 Disember 2015.

Laporan terperinci mengenai Akaun Amanah Disatukan boleh dirujuk kepada **Nota 7, Nota Kepada Penyata Kewangan**.

**LAPORAN BENDAHARI NEGERI  
PENYATA KEWANGAN 2016**

**Kumpulan Wang Amanah Kerajaan**

Kumpulan Wang Amanah Kerajaan mengakaunkan terimaan daripada peruntukan Kerajaan dan bayaran bagi maksud tertentu mengikut Seksyen 10 Akta Tatacara Kewangan 1957 [Akta 61]. Ia dikategorikan kepada Kumpulan Wang Pembangunan, Kumpulan Wang Amanah Bekalan Air dan Pelbagai Kumpulan Wang Amanah Kerajaan. Dalam tahun 2016 akaun ini berbaki kredit sebanyak RM333.06 juta iaitu berlaku peningkatan sebanyak RM31.08 juta berbanding RM301.98 juta pada tahun 2014.

**Kumpulan Wang Pembangunan**

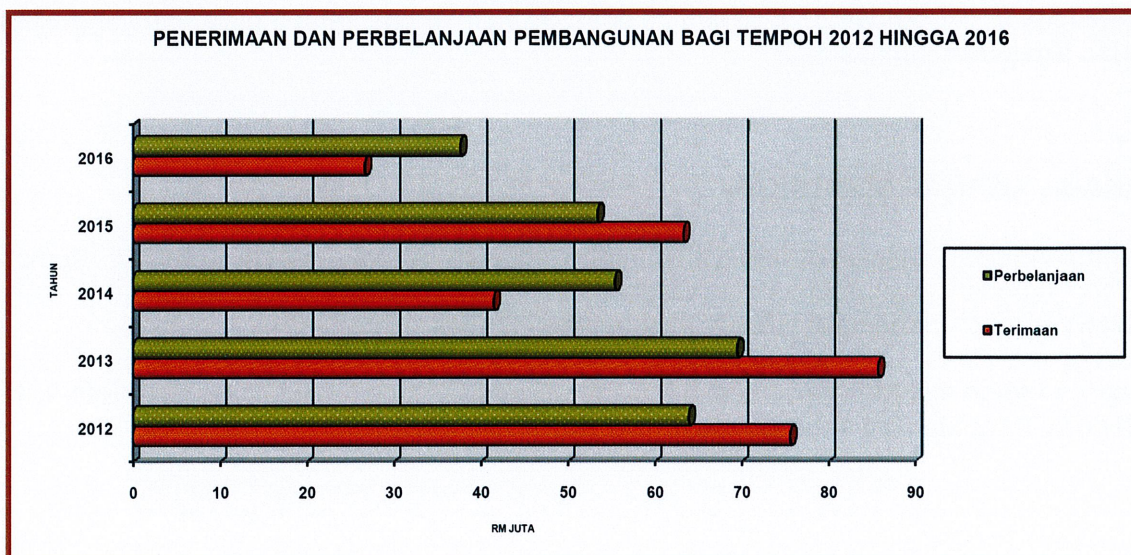
Kumpulan Wang Pembangunan telah diwujudkan mengikut Akta Kumpulan Wang Pembangunan 1966 [Akta 406] bagi membiayai perbelanjaan berkaitan projek-projek pembangunan. Terimaan kumpulan wang ini menyusut sebanyak 57.89% kepada RM26.63 juta pada 31 Disember 2016 berbanding RM63.24 juta pada 31 Disember 2015 disebabkan Kerajaan Negeri tidak menerima Pemberian Pertambahan hasil daripada Kerajaan Persekutuan dan tidak membuat caruman dari Akaun Hasil Disatukan memandangkan baki terkumpul kumpulan wang mampu menampung perbelanjaan yang dilakukan.

Laporan terperinci boleh dirujuk kepada **Nota 7(a)(i), Nota Kepada Penyata Kewangan.**

Perbelanjaan pembangunan dalam tahun 2016 berjumlah RM37.61 juta, iaitu 90.52% daripada peruntukan berjumlah RM41.55 juta. Semua perbelanjaan dibiayai secara langsung oleh Kerajaan Negeri.

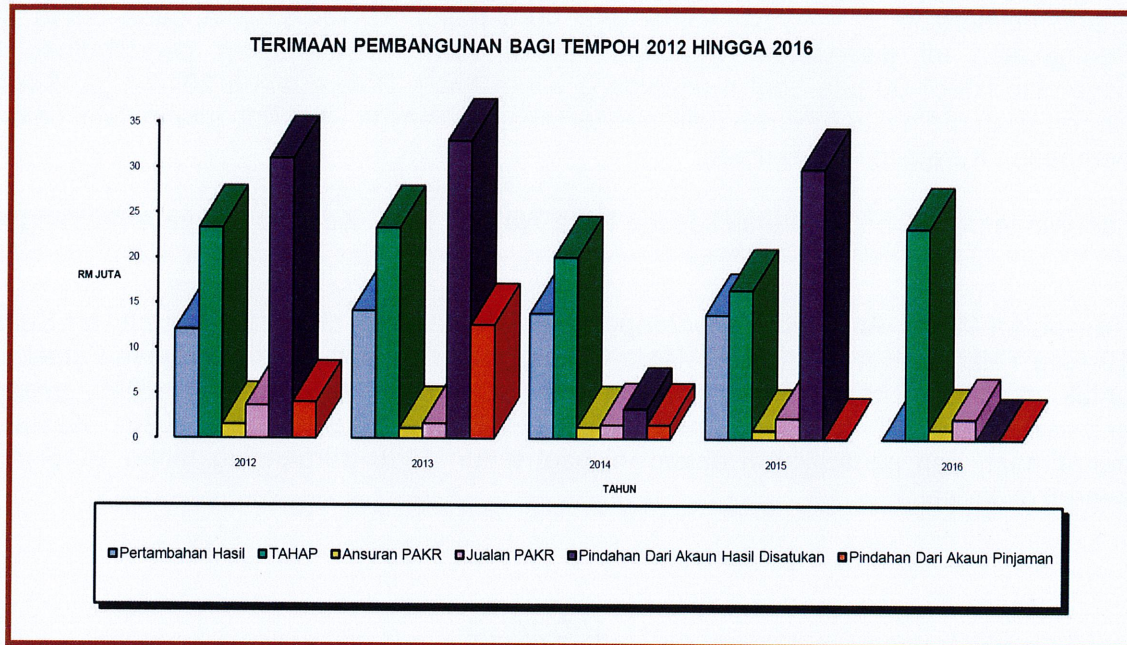
Laporan terperinci mengenai perbelanjaan pembangunan boleh dirujuk kepada Lampiran 2 – Penyata Perbelanjaan Pembangunan. Carta 5 menunjukkan jumlah terimaan berbanding perbelanjaan Kumpulan Wang Pembangunan bagi tempoh 5 tahun manakala Carta 6 menunjukkan prestasi terimaan pembangunan mengikut komponen bagi tempoh 5 tahun.

**CARTA 5**



**LAPORAN BENDAHARI NEGERI  
PENYATA KEWANGAN 2016**

**CARTA 6**



**Kumpulan Wang Bekalan Air**

Kumpulan Wang Bekalan Air ditubuhkan mengikut kehendak Enakmen Kumpulan Wang Bekalan Air di bawah Jabatan Kerja Raya. Sumber kewangan kumpulan wang ini terdiri daripada caruman dari Akaun Hasil Disatukan dan pindahan dari Akaun Pinjaman Disatukan.

Dalam tahun 2016, Kumpulan Wang ini telah ditutup kerana tidak diperlukan lagi selaras dengan pengkorporatan Jabatan Kerja Raya (Bekalan Air) sebagai Syarikat Air Perlis (SAP) pada 1 Januari 2015.

Laporan terperinci boleh dirujuk kepada **Nota 7(a)(ii), Nota Kepada Penyata Kewangan.**

**Pelbagai Kumpulan Wang Amanah Kerajaan**

Terdapat 5 kategori akaun dikelaskan di bawah Pelbagai Kumpulan Wang Amanah Kerajaan iaitu Akaun Penyelesaian, Akaun Pinjaman, Kumpulan Wang Luar Jangka dan Pelbagai Kumpulan Wang. Baki Pelbagai Kumpulan Wang Amanah Kerajaan pada akhir tahun 2016 berjumlah RM320.12 juta berbanding RM277.96 juta pada akhir tahun 2015. Berlaku peningkatan sebanyak 15.17% disebabkan kenaikan dalam baki akaun Pendahuluan Daripada Kerajaan Persekutuan sebanyak RM46.00 juta.

**LAPORAN BENDAHARI NEGERI  
PENYATA KEWANGAN 2016**

**Akaun Pendahuluan Daripada Kerajaan Persekutuan** di bawah kategori Akaun Penyelesaian diselenggara bagi mengakaun pendahuluan yang diterima daripada Kerajaan Persekutuan bagi mengatasi masalah aliran tunai Kerajaan Negeri. Pada akhir tahun 2016, akaun ini berbaki RM180.82 juta berbanding RM134.82 juta pada tahun 2015. Peningkatan ini disebabkan Kerajaan Negeri telah mendapatkan pendahuluan baru berjumlah RM63.00 juta bagi menampung aliran tunai. Dalam tahun 2016 juga, Kerajaan Negeri telah membuat bayaran balik pendahuluan sebanyak RM17.00 juta melalui potongan pemberian Kerajaan Persekutuan.

Laporan terperinci boleh dirujuk kepada **Nota 7(a)(iii), Nota Kepada Penyata Kewangan.**

**Kumpulan Wang Amanah Penyelenggaraan Jalan Raya** diwujudkan di bawah Seksyen 10 Akta Tatacara Kewangan 1957 [Akta 61] bagi merekod pemberian Kerajaan Persekutuan untuk membiayai kos penyelenggaraan jalan raya negeri. Pada tahun 2016, akaun ini berbaki RM111.43 juta berbanding RM111.89 juta pada tahun 2015. Kedudukan penerimaan dan pembayaran akaun ini bagi tahun 2016 berbanding tahun 2015 adalah seperti di Jadual 3.

**JADUAL 3  
KUMPULAN WANG AMANAH PENYELENGGARAAN JALAN  
TAHUN 2015 DAN 2016**

Butiran	2016	2015	Kenaikan / (Penurunan)	
	RM Juta	RM Juta	RM Juta	%
<b>Baki Pada 1 Januari</b>	<b>111.89</b>	<b>109.33</b>	<b>2.56</b>	<b>2.34</b>
Terimaan	30.67	28.93	1.74	6.01
Bayaran	31.13	26.37	4.76	18.05
<b>Baki Pada 31 Disember</b>	<b>111.43</b>	<b>111.89</b>	<b>(0.46)</b>	<b>(0.41)</b>

**Kumpulan Wang Amanah Awam**

Kumpulan wang ini ditubuhkan di bawah Seksyen 9 Akta Tatacara Kewangan 1957 [Akta 61] untuk mengakaunkan wang yang diamanahkan kepada Kerajaan Negeri serta wang amanah yang diterima bagi maksud-maksud tertentu. Baki terkumpul Kumpulan Wang Amanah Awam bagi tahun 2016 berjumlah RM51.43 juta berbanding RM62.47 pada tahun sebelumnya.

Dalam tahun 2016, terdapat lima (5) akaun amanah baru diwujudkan dan dua (2) akaun amanah yang ditutup seperti di Jadual 4.

**LAPORAN BENDAHARI NEGERI  
PENYATA KEWANGAN 2016****JADUAL 4  
AKAUN AMANAH BARU DAN DITUTUP DALAM TAHUN 2016**

Akaun Amanah Baru		Akaun Amanah Tutup	
Bil.	Perihal	Bil.	Perihal
1.	Akaun Amanah Aktiviti Dakwah	1.	Akaun Amanah Syarikat Air Perlis
2.	Akaun Amanah Tadika Islam	2.	Akaun Amanah Sukan Paralimpiad
3.	Akaun Amanah Imam Pelapis		
4.	Akaun Amanah Pentadbiran Masjid		
5.	Akaun Amanah Perlis Marathon		

Laporan akaun amanah mengikut Pegawai Pengawal boleh dirujuk kepada **Nota 7(b), Nota Kepada Penyata Kewangan.**

**Akaun Deposit**

Deposit terdiri daripada wang yang diterima oleh Kerajaan Negeri bagi maksud tertentu mengikut undang-undang atau perjanjian dan perlu dikembalikan apabila maksud kutipan telah tercapai. Bagi tahun 2016, jumlah deposit yang dipegang oleh kerajaan sebanyak RM42.07 juta berbanding RM36.78 juta pada tahun 2015.

Laporan terperinci boleh dirujuk kepada **Nota 7(c), Nota Kepada Penyata Kewangan.**

**PENYATA PENERIMAAN DAN PEMBAYARAN WANG TUNAI****Penerimaan dan Pembayaran Wang Tunai**

Penyata Penerimaan Dan Pembayaran Wang Tunai adalah penyata yang menunjukkan aliran masuk dan keluar wang tunai Kerajaan Negeri bagi tempoh berakhir 31 Disember 2016.

Pada tahun 2016, Kerajaan Negeri telah mengalami lebihan wang tunai sebanyak RM2.92 juta berikutan jumlah aliran masuk wang tunai sebanyak RM176.97 juta berbanding jumlah aliran keluar tunai sebanyak RM174.05 juta. Lebihan ini menjadikan baki terkumpul wang tunai meningkat daripada RM16.67 juta dalam tahun 2015 kepada RM19.58 juta pada tahun 2016.

**PENYATA AKAUN MEMORANDUM**

Penyata Akaun Memorandum ialah penyata yang menunjukkan sebahagian aset dan liabiliti Kerajaan Negeri yang tidak ditunjukkan dalam Penyata Kedudukan Kewangan. Aset terdiri daripada pinjaman boleh dituntut, manakala liabiliti pula terdiri daripada hutang Kerajaan Negeri kepada Kerajaan Persekutuan.

**LAPORAN BENDAHARI NEGERI  
PENYATA KEWANGAN 2016**

**ASET**

**Pinjaman Boleh Tuntut**

Baki Pinjaman Boleh Tuntut merupakan baki pinjaman yang diberikan oleh Kerajaan Negeri kepada Badan Berkanun Negeri. Sehingga 31 Disember 2016, jumlah pinjaman yang boleh dituntut adalah sebanyak RM106.37 juta berbanding RM102.65 juta pada tahun 2015. Dalam tahun 2016 Kerajaan Negeri telah memberi pinjaman sebanyak RM4,100,000.00 kepada Syarikat Air Perlis (SAP) dan menerima bayaran balik pinjaman daripada Perbadanan Kemajuan Ekonomi Negeri Perlis (PKENPs) berjumlah RM 380,000.00.

Butiran terperinci ditunjukkan dalam **Nota 8(a), Nota Kepada Penyata Kewangan dan Lampiran 3 – Penyata Akaun Memorandum Pinjaman Boleh Tuntut.**

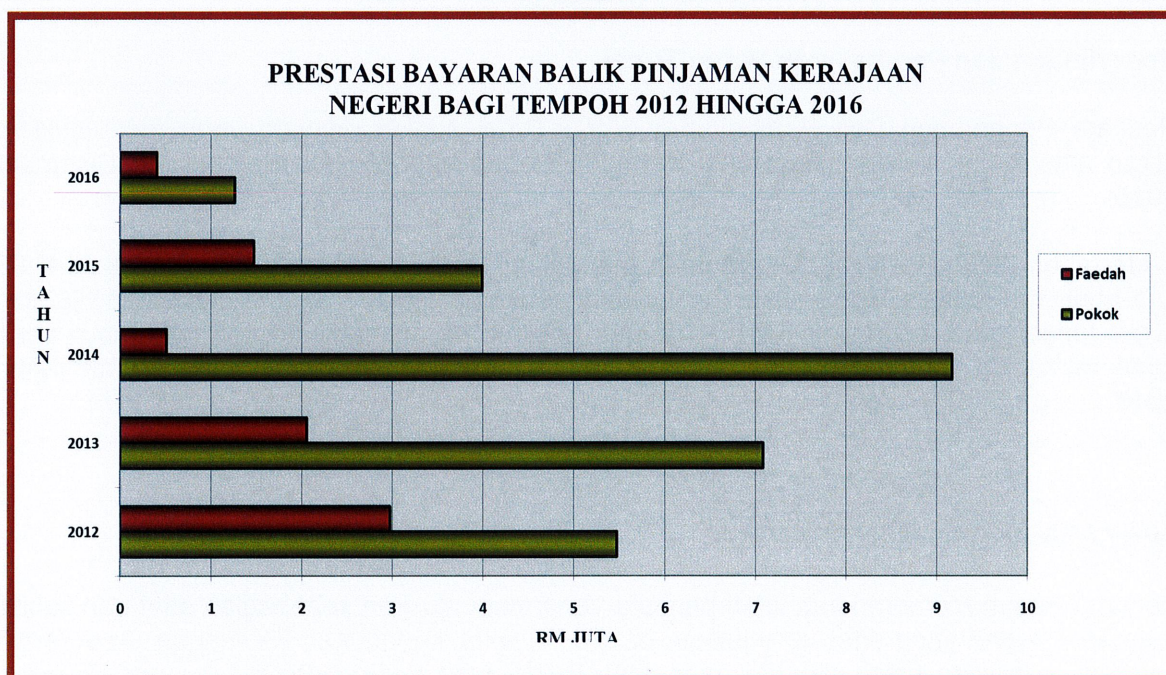
**LIABILITI**

**Hutang Awam**

Pada akhir tahun 2016, baki hutang Kerajaan Negeri kepada Kerajaan Persekutuan berjumlah RM394.34 juta berbanding RM391.90 juta pada tahun 2015. Berlaku peningkatan sebanyak RM2.44 juta kerana Kerajaan Negeri telah menerima pinjaman berjumlah RM4.07 juta bagi membiayai Program Pengurangan Air Tak Terhasil. Butiran terperinci ditunjukkan dalam **Nota 9, Nota Kepada Penyata Kewangan dan Lampiran 4 – Penyata Akaun Memorandum Hutang Awam.**

Carta 7 menunjukkan prestasi bayaran balik hutang kepada Kerajaan Persekutuan bagi tempoh 5 tahun.

**CARTA 7**





PENYATA

KEDUDUKAN KEWANGAN



PENYATA KEDUDUKAN KEWANGAN  
pada 31 Disember 2016

	<u>Nota</u>	<u>2016</u>	<u>2015</u>
		RM	RM
<b>WANG AWAM</b>			
<b>WANG TUNAI</b>	3	19,585,704.19	16,669,074.38
<b>PELABURAN</b>	4	0.00	0.00
		<b>19,585,704.19</b>	<b>16,669,074.38</b>
<b>DIPEGANG BAGI:</b>			
<b>KUMPULAN WANG DISATUKAN</b>			
<b>AKAUN HASIL DISATUKAN</b>	5	(406,985,590.82)	(384,566,698.34)
<b>AKAUN PINJAMAN DISATUKAN</b>	6	0.00	0.00
<b>AKAUN AMANAH DISATUKAN</b>	7	426,571,295.01	401,235,772.72
		<b>19,585,704.19</b>	<b>16,669,074.38</b>

Nota-nota pada muka surat yang berikut merupakan sebahagian daripada penyata kewangan ini.



PENYATA

PENERIMAAN DAN  
PEMBAYARAN WANG TUNAI



**PENYATA PENERIMAAN DAN PEMBAYARAN WANG TUNAI**  
Bagi tahun berakhir 31 Disember 2016

	NOTA	2016		2015	
		RM	RM	RM	RM
<b>TERIMAAN</b>					
<b>Hasil</b>	5				
Hasil Cukai		19,436,467.59		13,549,664.02	
Hasil Bukan Cukai		20,498,110.54		30,202,400.61	
Terimaan Bukan Hasil		<u>69,991,817.99</u>	109,926,396.12	<u>43,932,552.19</u>	87,684,616.82
<b>Pinjaman</b>	6				
Dalam Negeri		<u>4,100,000.00</u>	4,100,000.00	2,052,579.00	2,052,579.00
<b>Terimaan Modal</b>	7				
Pelbagai Terimaan Modal		26,635,513.93		33,395,558.98	
Jualan Instrumen Kewangan		<u>0.00</u>	26,635,513.93	<u>0.00</u>	33,395,558.98
<b>Terimaan Lain</b>	7				
Terimaan Amanah		<u>36,310,940.02</u>	36,310,940.02	<u>41,236,542.32</u>	41,236,542.32
<b>JUMLAH TERIMAAN</b>			<b>176,972,850.07</b>		<b>164,369,297.12</b>
<b>BAYARAN</b>					
<b>Perbelanjaan Mengurus</b>	5				
Emolumen		(44,901,242.59)		(43,451,360.23)	
Perkhidmatan Dan Bekalan		(59,626,284.38)		(63,767,863.55)	
Aset		(1,525,903.79)		(3,115,096.50)	
Pemberian & Kenaan Bayaran Tetap		(22,951,572.17)		(18,800,096.12)	
Perbelanjaan Lain		<u>(1,674,189.55)</u>	(130,679,192.48)	<u>(541,281.71)</u>	(129,675,698.11)
<b>Perbelanjaan Pembangunan</b>	7				
Langsung		(37,610,931.66)		(53,258,377.28)	
Pinjaman		<u>0.00</u>	(37,610,931.66)	<u>(116,957.01)</u>	(53,375,334.29)
<b>Perbelanjaan Modal</b>	7				
Pelbagai Perbelanjaan Modal		0.00		0.00	
Pembelian Instrumen Kewangan		<u>0.00</u>	0.00	<u>0.00</u>	0.00
<b>Bayaran Balik Pinjaman</b>	6				
Pinjaman Dalam Negeri		(1,666,096.12)		(5,461,125.11)	
Pinjaman Kepada Negeri		<u>(4,100,000.00)</u>	(5,766,096.12)	<u>(2,052,579.00)</u>	(7,513,704.11)
<b>Bayaran Lain</b>	7				
Bayaran Amanah		<u>0.00</u>	0.00	<u>0.00</u>	0.00
<b>JUMLAH BAYARAN</b>			<b>(174,056,220.26)</b>		<b>(190,564,736.51)</b>
<b>Tambahan / (Kurangan) Wangtunai</b>			<b>2,916,629.81</b>		<b>(26,195,439.39)</b>
<b>Wang Tunai Pada 1 Januari</b>			<b>16,669,074.38</b>		<b>42,864,513.77</b>
<b>WANG TUNAI PADA 31 DISEMBER</b>			<b>19,585,704.19</b>		<b>16,669,074.38</b>



PENYATA  
PRESTASI KEWANGAN



PENYATA PRESTASI KEWANGAN  
bagi tahun berakhir 31 Disember 2016

	<i>Nota</i>	<u>2016</u>		<u>2015</u>
		<u>Anggaran</u>	<u>Sebenar</u>	<u>Sebenar</u>
		<i>RM</i>	<i>RM</i>	<i>RM</i>
<b>HASIL</b>	5	70,283,080.00	109,926,396.12 <sup>1</sup>	87,684,616.82
<i>Tolak:</i>				
Belanja Mengurus	5	158,591,233.00	132,345,288.60 <sup>1</sup>	164,983,663.22
<b>LEBIHAN / (KURANGAN) HASIL</b>		<b>(88,308,153.00)</b>	<b>(22,418,892.48)</b>	<b>(77,299,046.40)</b>
<i>Tolak:</i>				
Belanja Pembangunan	7	41,550,168.25	37,610,931.66 <sup>1</sup>	53,375,334.29
<b>LEBIHAN / (KURANGAN) KESELURUHAN</b>		<b>(129,858,321.25)</b>	<b>(60,029,824.14)</b>	<b>(130,674,380.69)</b>
<b>KURANGAN DIBIYAI OLEH:</b>				
Pinjaman Dalam Negeri	6		0.00	0.00
Terimaan Balik Pinjaman dan Pelbagai Terim	7		26,635,513.93 <sup>1</sup>	63,242,398.98
Perubahan Tunai, Pelaburan dan Amanah	7		33,394,310.21	67,431,981.71
<b>JUMLAH PEMBIAYAAN</b>			<b>60,029,824.14</b>	<b>130,674,380.69</b>

*Nota-nota pada muka surat yang berikut merupakan sebahagian daripada penyata kewangan ini.*



PENYATA

AKAUN MEMORANDUM



PENYATA AKAUN MEMORANDUM  
pada 31 Disember 2016

	<u>Nota</u>	<u>2016</u>	<u>2015</u> (Dinyatakan semula)
		RM	RM
<b>MEMORANDUM ASET</b>	8		
Pinjaman Boleh Dituntut		106,377,235.49	102,657,235.49
<b>MEMORANDUM LIABILITI</b>	9		
Hutang Kerajaan Negeri		394,338,316.50	391,903,743.64

Nota-nota pada muka surat yang berikut merupakan sebahagian daripada penyata kewangan ini.



NOTA KEPADA  
PENYATA KEWANGAN



**NOTA KEPADA PENYATA KEWANGAN  
bagi tahun berakhir 31 Disember 2016****DASAR DAN KAEDAH PERAKAUNAN YANG SIGNIFIKAN****1. DASAR DAN PRINSIP PERAKAUNAN**

Dasar dan prinsip perakaunan diguna secara konsisten dalam penyediaan penyata kewangan kecuali dinyatakan sebaliknya.

- a) Dasar perakaunan adalah tertakluk kepada undang-undang dan peraturan yang berkaitan dengan pengurusan perakaunan dan kewangan Kerajaan Negeri.
- b) Perakaunan Kerajaan Negeri adalah berasaskan Kumpulan Wang Disatukan selaras dengan:
  - i) Perkara 97 Perlembagaan Persekutuan memperuntukkan bahawa segala hasil diterima kecuali Zakat, Fitrah, dan Baitulmal atau lain-lain hasil agama Islam seumpamanya, dikumpulkan menjadi satu kumpulan wang.
  - ii) Perkara 104 Perlembagaan Persekutuan memperuntukkan bahawa tiada wang boleh dikeluarkan dari Kumpulan Wang Disatukan melainkan diperuntukkan atau dibenarkan dengan cara lain oleh Dewan Undangan Negeri, kecuali untuk perbelanjaan tanggungan tertentu.
  - iii) Seksyen 7 Akta Tatacara Kewangan 1957 [Akta 61] memperuntukkan Kumpulan Wang Disatukan dibahagi kepada Akaun Hasil Disatukan, Akaun Pinjaman Disatukan dan Akaun Amanah Disatukan.
- c) Kerajaan Negeri mengamal asas perakaunan tunai ubahsuai. Semua urus niaga bayaran dan terimaan diakaunkan apabila bayaran dibuat dan terimaan diperoleh dengan pengubahsuaian seperti berikut:
  - i) Bayaran bagi kerja yang telah dijalankan, bekalan dan perkhidmatan yang telah diterima sehingga 31 Disember tahun kewangan semasa boleh dibayar dalam bulan Januari tahun berikutnya dan dikenakan kepada peruntukan tahun kewangan semasa.
  - ii) Terimaan wang tunai yang belum dibankkan dan wang tunai dalam bank yang belum diambilkira dalam buku tunai pejabat perakaunan pada 31 Disember tahun kewangan semasa merupakan wang tunai dalam perjalanan dan diakaunkan sebagai hasil tahun kewangan semasa.
  - iii) Mengakaun urus niaga bukan tunai tertentu seperti pindahan peruntukan daripada Akaun Hasil Disatukan ke Akaun Amanah Disatukan, Untung Rugi Pelaburan dan seumpamanya.
- d) Entiti perakaunan terdiri daripada semua jabatan Kerajaan Negeri.
- e) Tahun kewangan sebagaimana yang telah ditetapkan di bawah Seksyen 3 Akta Tatacara Kewangan 1957 [Akta 61] adalah satu tempoh dua belas (12) bulan yang berakhir pada 31 Disember setiap tahun.

- f) Mata wang yang digunakan dalam penyata kewangan ini adalah Ringgit Malaysia (RM). Urus niaga yang melibatkan mata wang asing telah ditukar kepada nilai setara RM berdasarkan kadar pertukaran Bank Negara Malaysia atau Jabatan Akauntan Negara Malaysia mengikut polisi yang ditetapkan.
- g) Penyata Kewangan disediakan mengikut asas yang sama dengan Anggaran Perbelanjaan bagi membolehkan perbandingan dibuat.
- h) Apabila berlaku perubahan ke atas persembahan atau klasifikasi butiran, angka perbandingan telah dinyatakan semula kecuali dinyatakan sebaliknya.

## 2. PERSEMBAHAN PENYATA KEWANGAN KERAJAAN NEGERI

Penyata Kewangan Kerajaan Negeri yang disediakan mengikut kehendak Seksyen 16(1) Akta Tatacara Kewangan 1957 [Akta 61], Piawaian Perakaunan Kerajaan dan International Public Sector Accounting Standard (IPSAS) - Financial Reporting under the Cash Basis of Accounting mengandungi komponen berikut :-

- a) Penyata Kedudukan Kewangan
- b) Penyata Penerimaan dan Pembayaran Wang Tunai
- c) Penyata Prestasi Kewangan
- d) Penyata Akaun Memorandum
- e) Nota Kepada Penyata Kewangan

## 3. WANG TUNAI

Wang Tunai terdiri daripada Wang Tunai Dalam Bank, Wang Tunai Dalam Perjalanan dan Wang Tunai Dalam Tangan.

Wang Tunai Dalam Bank terdiri daripada baki akaun semasa dan baki deposit di institusi kewangan. Pelaburan Deposit Dalam Negeri bagi tempoh tiga (3) bulan atau kurang telah diklasifikasi sebagai Wang Tunai Dalam Bank selaras dengan Para 1.2.3. *Cash Basis* IPSAS.

Wang Tunai Dalam Perjalanan menunjukkan wang tunai yang belum dibankkan dan wang tunai dalam bank yang belum diambil kira dalam buku tunai pejabat perakaunan pada akhir tahun kewangan.

Wang Tunai Dalam Tangan merupakan Panjar Wang Runcit.

Wang Tunai pada 31 Disember 2016 adalah seperti berikut:

PERIHAL	2016 RM	2015 RM
Wang Tunai Dalam Bank	19,556,354.19	16,647,010.74
Wang Tunai Dalam Perjalanan	0.00	542.00
Wang Tunai Dalam Tangan	29,350.00	21,521.64
<b>JUMLAH WANG TUNAI</b>	<b>19,585,704.19</b>	<b>16,669,074.38</b>

#### 4. PELABURAN

Pelaburan terdiri daripada Pelaburan Am yang dibuat daripada lebih Kumpulan Wang Disatukan dan dinyatakan pada nilai buku.

Pelaburan Deposit Dalam Negeri bagi tempoh tiga (3) bulan telah diklasifikasikan sebagai Wang Tunai Dalam Bank selaras dengan para 1.2.3 *Cash Basis* IPSAS.

Pada 31 Disember 2016 tiada pelaburan dilaporkan kerana Kerajaan Negeri tidak membuat sebarang pelaburan sepanjang tahun 2016.

PERIHAL	2016 NILAI BUKU		2015 NILAI BUKU	
	PELABURAN KUMPULAN WANG AMANAH RM	PELABURAN AM RM	PELABURAN KUMPULAN WANG AMANAH RM	PELABURAN AM RM
Deposit Dalam Negeri	0.00	0.00	0.00	0.00
Pelbagai	0.00	0.00	0.00	0.00
Jumlah	0.00	0.00	0.00	0.00
<b>JUMLAH PELABURAN</b>		<b>0.00</b>		<b>0.00</b>

**5. AKAUN HASIL DISATUKAN**

Akaun Hasil Disatukan mengakaun semua urus niaga terimaan hasil dan perbelanjaan mengurus Kerajaan selaras dengan Perkara 97 dan 98 Perlembagaan Persekutuan dan Seksyen 7(a) Akta Tatacara Kewangan 1957 [Akta 61.

Akaun Hasil Disatukan bagi tahun berakhir 31 Disember 2016 adalah seperti berikut:

PERIHAL	2016			2015	
	ANGGARAN RM	SEBENAR RM	% ANGGARAN	SEBENAR RM	% ANGGARAN
<b>BAKI PADA 1 JANUARI</b>		(384,566,698.34)		(307,267,651.94)	
<b>HASIL</b>					
Hasil Cukai	16,930,020.00	19,436,467.59	114.80	13,549,664.02	96.68
Hasil Bukan Cukai	24,673,310.00	20,498,110.54	83.08	30,202,400.61	116.12
Terimaan Bukan Hasil	28,679,750.00	69,991,817.99	244.05	43,932,552.19	153.17
<b>Jumlah Hasil</b>	<b>70,283,080.00</b>	<b>109,926,396.12</b>	<b>156.41</b>	<b>87,684,616.82</b>	<b>127.62</b>
<b>PERBELANJAAN MENGURUS</b>					
Emolumen	48,629,326.00	44,901,242.59	92.33	43,451,360.23	91.77
Perkhidmatan dan Bekalan	63,198,224.00	59,626,284.38	94.35	63,767,863.55	96.01
Aset	2,345,370.00	1,525,903.79	65.06	3,115,096.50	89.13
Pemberian dan Kenaan Bayaran Tetap **	33,940,270.00	24,617,668.29	72.53	24,261,221.23	75.15
Perbelanjaan-perbelanjaan lain	1,693,533.00	1,674,189.55	98.86	541,281.71	96.97
<b>Perbelanjaan Mengurus (sebelum pindahan)</b>	<b>149,806,723.00</b>	<b>132,345,288.60</b>	<b>88.34</b>	<b>135,136,823.22</b>	<b>86.92</b>
Pindahan ke Kumpulan Wang Pembangunan	8,784,510.00	0.00	0.00	29,846,840.00	100.00
<b>Jumlah Perbelanjaan Mengurus (selepas pindahan)</b>	<b>158,591,233.00</b>	<b>132,345,288.60</b>	<b>83.45</b>	<b>164,983,663.22</b>	<b>86.92</b>
Lebihan/(Kurangan) bagi Tahun		(22,418,892.48)		(77,299,046.40)	
<b>BAKI PADA 31 DISEMBER</b>		<b>(406,985,590.82)</b>		<b>(384,566,698.34)</b>	

Nota :(\*\*) – Termasuk bayaran balik pinjaman kerajaan persekutuan.

a) Hasil

Hasil diakaunkan secara jumlah kasar ke dalam Akaun Hasil kecuali diperuntukkan sebaliknya oleh mana-mana undang - undang. Hasil mengikut penjenisannya bagi tahun berakhir 31 Disember 2016 adalah seperti berikut:

PERIHAL	2016				2015	
	ANGGARAN ASAL	ANGGARAN DISEMAK	SEBENAR		SEBENAR	
	RM	RM	RM	% ANGGARAN	RM	% ANGGARAN
<b>HASIL CUKAI</b>						
Cukai Tanah	14,300,010.00	14,300,010.00	17,182,880.21	120.16	10,953,542.14	96.93
Cukai Parit dan Taliair	570,000.00	570,000.00	770,796.35	135.23	712,901.35	101.84
Cukai Keluaran Hutan	2,060,000.00	2,060,000.00	1,482,791.03	71.98	1,883,220.53	93.46
Cukai Hiburan	10.00	10.00	0.00	0.00	0.00	0.00
<b>Jumlah Hasil Cukai</b>	<b>16,930,020.00</b>	<b>16,930,020.00</b>	<b>19,436,467.59</b>	<b>114.80</b>	<b>13,549,664.02</b>	<b>96.68</b>
<b>HASIL BUKAN CUKAI</b>						
Lesen, Bayaran Pendaftaran dan Permit	7,123,460.00	7,123,460.00	7,199,736.32	101.07	8,064,116.77	99.37
Perkhidmatan dan Bayaran Perkhidmatan	1,659,040.00	1,659,040.00	1,602,221.10	96.58	3,825,945.85	163.38
Perolehan daripada Jualan Barang-barang	11,208,670.00	11,208,670.00	3,877,635.27	34.59	13,043,111.90	123.27
Sewaan	3,918,520.00	3,918,520.00	6,611,745.31	168.73	1,962,827.46	52.68
Keuntungan Pembiayaan dan Perolehan Pelaburan	581,080.00	581,080.00	522,641.43	89.94	727,991.25	75.36
Denda dan Hukuman	182,540.00	182,540.00	684,131.11	374.78	2,578,407.38	920.73
<b>Jumlah Hasil Bukan Cukai</b>	<b>24,673,310.00</b>	<b>24,673,310.00</b>	<b>20,498,110.54</b>	<b>83.08</b>	<b>30,202,400.61</b>	<b>116.12</b>

PERIHAL	2016				2015	
	ANGGARAN ASAL RM	ANGGARAN DISEMAK RM	SEBENAR		SEBENAR	
			RM	% ANGGARAN	RM	% ANGGARAN
<b>TERIMAAN BUKAN HASIL</b>						
Pulangan Balik Perbelanjaan	28,690.00	28,690.00	466,356.76	1,625.50	1,228,302.14	4,055.14
Terimaan daripada Agensi Kerajaan	28,651,060.00	28,651,060.00	69,525,461.23	242.66	42,704,250.05	149.05
<b>Jumlah Terimaan Bukan Hasil</b>	<b>28,679,750.00</b>	<b>28,679,750.00</b>	<b>69,991,817.99</b>	<b>244.05</b>	<b>43,932,552.19</b>	<b>153.17</b>
<b>JUMLAH HASIL</b>	<b>70,283,080.00</b>	<b>70,283,080.00</b>	<b>109,926,396.12</b>	<b>156.41</b>	<b>87,684,616.82</b>	<b>127.62</b>

Perbezaan ketara di antara anggaran disemak dan hasil sebenar diterangkan di Laporan Bendahari Negeri.

#### b) Perbelanjaan Mengurus

Perbelanjaan Mengurus terdiri daripada perbelanjaan bagi Maksud Tanggungan dan Bekalan seperti emolumen, perkhidmatan dan bekalan, aset, pemberian dan kenaikan bayaran tetap dan perbelanjaan-perbelanjaan lain.

Perbelanjaan bagi Maksud Tanggungan adalah perbelanjaan yang dikenakan ke atas Kumpulan Wang Disatukan mengikut undang-undang Negeri selaras dengan Perkara 98 Perlembagaan Persekutuan.

Perbelanjaan bagi Maksud Bekalan adalah perbelanjaan yang dikenakan ke atas Kumpulan Wang Disatukan berdasarkan kelulusan Dewan Undangan Negeri selaras dengan Perkara 104 Perlembagaan Persekutuan.

Bagi maksud perbelanjaan yang telah melebihi peruntukan, suatu anggaran tambahan akan dibentangkan di sesi Persidangan Dewan Undangan Negeri bulan Mac - April 2016 selaras dengan Perkara 101(b) Perlembagaan Persekutuan.

Perbelanjaan Mengurus mengikut Maksud Perbelanjaan bagi tahun berakhir 31 Disember 2016 adalah seperti berikut:

MAKSUD PERBELANJAAN	2016			
	ANGGARAN ASAL RM	ANGGARAN DIPINDA RM	SEBENAR	
			RM	% ANGGARAN
<b>PERBELANJAAN TANGGUNGAN</b>				
T.01 Pejabat Duli Yang Maha Mulia Tuanku Raja	2,506,080.00	3,465,570.00	3,294,646.49	95.07
T.02 Pejabat DYT M Raja Muda	733,230.00	894,300.00	844,916.81	94.48
T.03 Pengetua Dewan	195,010.00	195,510.00	195,492.00	99.99
T.04 Perbendaharaan Negeri Perlis	10,000,020.00	10,379,220.00	2,067,296.12	19.92
T.05 Pampasan	10.00	10.00	0.00	0.00
T.06 Perbendaharaan Negeri Perlis	5,984,010.00	6,532,543.00	6,347,355.86	97.17
<b>Jumlah Perbelanjaan Tanggungan</b>	<b>19,418,360.00</b>	<b>21,467,153.00</b>	<b>12,749,707.28</b>	<b>59.39</b>
<b>PERBELANJAAN BEKALAN</b>				
B.01 Pejabat Duli Yang Maha Mulia Tuanku Raja	3,134,210.00	3,213,650.00	3,052,973.33	95.00
B.02 Dewan Negeri	2,382,190.00	2,396,190.00	2,394,458.88	99.93
B.04 Menteri Besar dan Setiausaha Kerajaan	38,575,020.00	38,575,020.00	38,139,077.47	98.87
B.05 Pelbagai Perkhidmatan	5,988,930.00	5,988,930.00	5,864,661.19	97.93
B.06 Perbendaharaan Negeri Perlis	2,777,250.00	2,777,250.00	2,433,894.17	87.64
B.07 Perbendaharaan Negeri (Caruman)	8,919,550.00	8,919,550.00	135,000.00	1.51
B.09 Jabatan Kerja Raya	21,247,230.00	22,947,230.00	20,628,063.17	89.89
B.11 Jabatan Pertanian	7,313,000.00	7,983,000.00	6,333,434.19	79.34
B.12 Jabatan Perkhidmatan Veterinar	4,370,000.00	4,370,000.00	3,811,304.24	87.22
B.13 Jabatan Pengairan dan Saliran	11,600,000.00	11,600,000.00	10,923,183.95	94.17
B.14 Jabatan Perancang Bandar	801,400.00	801,400.00	699,280.77	87.26
B.15 Jabatan Kebajikan Masyarakat	9,936,350.00	9,936,350.00	9,128,993.25	91.87
B.16 Jabatan Hal Ehwal Agama Islam	4,300,000.00	4,300,000.00	3,980,443.33	92.57
B.17 Pejabat Mufti	1,405,000.00	1,405,000.00	1,254,762.66	89.31
B.18 Pejabat Mahkamah Syariah	1,900,000.00	1,900,000.00	1,749,647.99	92.09
B.19 Pejabat Pembangunan Negeri	553,100.00	553,100.00	471,180.17	85.19
B.23 Jabatan Perhutanan	2,980,000.00	3,340,000.00	3,103,020.65	92.90
B.25 Jabatan Tanah dan Galian	6,117,400.00	6,117,400.00	5,492,201.91	89.78
B.57 Membeli Tanah	10.00	10.00	0.00	0.00
<b>Jumlah Perbelanjaan Bekalan</b>	<b>134,300,640.00</b>	<b>137,124,080.00</b>	<b>119,595,581.32</b>	<b>87.22</b>
<b>PERBELANJAAN MENGURUS (sebelum pindahan)</b>	<b>153,719,000.00</b>	<b>158,591,233.00</b>	<b>132,345,288.60</b>	<b>83.45</b>
<b>PINDAHAN KE KUMPULAN WANG PEMBANGUNAN</b>			<b>0.00</b>	
<b>PERBELANJAAN MENGURUS (selepas pindahan)</b>			<b>132,345,288.60</b>	

Perbezaan ketara di antara anggaran asal dan anggaran dipinda dan di antara anggaran dipinda dengan perbelanjaan sebenar diterangkan di Laporan Bendahari Negeri. Maklumat terperinci perbelanjaan mengurus dapat dirujuk di Lampiran 1- Penyata Perbelanjaan Mengurus bagi tahun berakhir 31 Disember 2016.

## 6. AKAUN PINJAMAN DISATUKAN

Akaun Pinjaman Disatukan mengakaunkan semua pinjaman yang diterima di bawah kuasa undang-undang Persekutuan dan Negeri serta pindahan pinjaman ke Kumpulan Wang Pembangunan dan Kumpulan Wang Yang Lain yang dibenarkan oleh Dewan Undangan Negeri bergantung kepada tujuan pinjaman tersebut. Bayaran balik pinjaman tidak diakaunkan di Akaun Pinjaman Disatukan sebaliknya dikenakan kepada perbelanjaan bagi Maksud Tanggungan T04 berjumlah RM 1,666,096.12 seperti di Nota 5(b).

Akaun Pinjaman Disatukan pada 31 Disember 2016 adalah seperti berikut:

PERIHAL	2016 (Debit)/Kredit RM	2015 (Debit)/Kredit RM
<b>Pinjaman Dalam Negeri</b>		
Baki pada 1 Januari	0.00	0.00
Terimaan	4,100,000.00	2,052,579.00
*Bayaran	4,100,000.00	2,052,579.00
<b>BAKI AKAUN PINJAMAN DISATUKAN PADA 31 DISEMBER 2016</b>	<b>0.00</b>	<b>0.00</b>

Nota : (\*) - Jumlah bayaran adalah pindahan ke Kumpulan wang pembangunan dan kumpulan wang yang lain.

## 7. AKAUN AMANAH DISATUKAN

Akaun Amanah Disatukan mengakaun semua terimaan dan bayaran wang amanah mengikut kehendak undang-undang, akta-akta amanah, suratcara amanah, arahan amanah dan perjanjian. Akaun Amanah Disatukan terdiri daripada Kumpulan Wang Amanah Kerajaan, Kumpulan Wang Amanah Awam dan Akaun Deposit.

Akaun Amanah Disatukan pada 31 Disember 2016 adalah seperti berikut:

PERIHAL	Baki pada 01.01.2016 (Debt)/Kredit RM	Debit RM	Kredit RM	Baki pada 31.12.2016 (Debit)/Kredit RM
<b>KUMPULAN WANG AMANAH KERAJAAN</b>				
Kumpulan Wang Pembangunan	23,919,777.19	37,610,931.66	26,635,513.93	12,944,359.46
Kumpulan Wang Bekalan Air	98,065.00	98,065.00	0.00	0.00
Pelbagai Kumpulan Wang Amanah Kerajaan	277,960,329.94	87,325,950.88	129,485,164.30	320,119,543.36
<b>Jumlah Kumpulan Wang Amanah Awam Kerajaan</b>	<b>301,978,172.13</b>	<b>125,034,947.54</b>	<b>156,120,678.23</b>	<b>333,063,902.82</b>
<b>KUMPULAN WANG AMANAH AWAM</b>				
Kumpulan Wang Amanah Awam	62,473,357.31	38,292,925.12	27,251,713.10	51,432,145.29
<b>Jumlah Kumpulan Wang Amanah Awam</b>	<b>62,473,357.31</b>	<b>38,292,925.12</b>	<b>27,251,713.10</b>	<b>51,432,145.29</b>
<b>AKAUN DEPOSIT</b>				
Akaun Wang Deposit	36,784,243.28	3,509,264.90	8,800,268.52	42,075,246.90
<b>Jumlah Akaun Deposit</b>	<b>36,784,243.28</b>	<b>3,509,264.90</b>	<b>8,800,268.52</b>	<b>42,075,246.90</b>
<b>JUMLAH AKAUN AMANAH DISATUKAN</b>	<b>401,235,772.72</b>	<b>166,837,137.56</b>	<b>192,172,659.85</b>	<b>426,571,295.01</b>

a) **Kumpulan Wang Amanah Kerajaan**

Kumpulan Wang Amanah Kerajaan mengaun terimaan dari peruntukan Kerajaan dan bayaran bagi maksud tertentu mengikut Seksyen 10 Akta Tatacara Kewangan 1957 [Akta 61]. Kumpulan Wang Amanah Kerajaan terdiri daripada Kumpulan Wang Pembangunan, Kumpulan Wang Amanah Bekalan Air dan Pelbagai Kumpulan Wang Amanah Kerajaan.

- i) **Kumpulan Wang Pembangunan** mengaun terimaan dan bayaran pembangunan seperti yang diperuntukkan oleh Akta Kumpulan Wang Pembangunan 1966 [Akta 406]. Terimaan utama bagi kumpulan wang ini terdiri daripada Caruman daripada Akaun Hasil Disatukan, Pinjaman yang diambil bagi maksud pembangunan, Pemberian TAHAP, Pemberian Pertambahan Hasil, Ansuran Perumahan Awam dan Jualan Perumahan Kos Rendah.

Bayaran kumpulan wang ini adalah perbelanjaan pembangunan secara langsung atau pinjaman.

Kumpulan Wang Pembangunan pada 31 Disember 2016 adalah seperti berikut :

PERIHAL	2016 (Debit)/Kredit RM	2015 (Debit)/Kredit RM
<b>BAKI PADA 1 JANUARI</b>	23,919,777.19	14,052,712.50
<b>TERIMAAN</b>		
Pindahan Dari Akaun Hasil Disatukan	0.00	29,846,840.00
Pindahan Dari Akaun Pinjaman Disatukan	0.00	0.00
Pemberian Tahap Pembangunan, Ekonomi dan Kesejahteraan Hidup	23,313,000.00	16,446,403.00
Ansuran Perumahan Awam	1,068,613.93	949,976.68
Jualan Perumahan Kos Rendah	2,253,900.00	2,291,759.30
Pemberian Pertambahan Hasil Bahagian II	0.00	13,707,420.00
Jualan Aset Modal	0.00	0.00
Pelbagai Terimaan	0.00	0.00
Pelarasan	0.00	0.00
<b>Jumlah Terimaan</b>	<b>26,635,513.93</b>	<b>63,242,398.98</b>
<b>BAYARAN</b>		
<b>Perbelanjaan Pembangunan</b>		
Langsung	37,610,931.66	53,258,377.28
Pinjaman	-	116,957.01
<b>Jumlah Bayaran</b>	<b>37,610,931.66</b>	<b>53,375,334.29</b>
<b>Lebihan/(Kurangan) Bagi Tahun</b>	<b>(10,975,417.73)</b>	<b>9,867,064.69</b>
<b>BAKI KUMPULAN WANG PEMBANGUNAN PADA 31 DISEMBER</b>	<b>12,944,359.46</b>	<b>23,919,777.19</b>

Maklumat terperinci perbelanjaan pembangunan dapat dirujuk di Lampiran 2 – Penyata Perbelanjaan Pembangunan bagi tahun berakhir 31 Disember 2016.

- ii) **Kumpulan Wang Amanah Bekalan Air** diwujudkan di bawah Enakmen Kumpulan Wang Bekalan Air Negeri Perlis bagi menyediakan bekalan air bersih ke seluruh Negeri Perlis. Terimaan kumpulan wang ini terdiri daripada caruman dari Akaun Hasil Disatukan dan pindahan daripada Akaun Pinjaman

Kumpulan Wang Amanah Bekalan Air tidak mencatatkan sebarang urusanniaga dalam tahun 2015 dan 2016 disebabkan Jabatan Kerja Raya (Bekalan Air) telah dikorporatkan menjadi Syarikat Air Perlis (SAP) pada 1 Januari 2015. Akaun ini telah ditutup pada tahun 2016 dengan memindahkan semua baki yang ada ke Akaun Hasil Disatukan.

Kumpulan Wang Amanah Bekalan Air pada 31 Disember 2016 adalah seperti berikut:

PERIHAL	2016 (Debit)/Kredit RM	2015 (Debit)/Kredit RM
<b>BAKI PADA 1 JANUARI</b>	98,065.00	98,065.00
<b>TERIMAAN</b>		
Pindahan Dari Akaun Pinjaman Disatukan	0.00	0.00
Pindahan Dari Akaun Hasil Disatukan	0.00	0.00
Pelbagai Terimaan	0.00	0.00
<b>Jumlah Terimaan</b>	<b>0.00</b>	<b>0.00</b>
<b>BAYARAN</b>		
Perbelanjaan Mengurus	98,065.00	0.00
Perbelanjaan Pembangunan		
Langsung	0.00	0.00
Pinjaman	0.00	0.00
<b>Jumlah Bayaran</b>	<b>98,065.00</b>	<b>0.00</b>
<b>BAKI KUMPULAN WANG AMANAH BEKALAN AIR PADA 31 DISEMBER</b>	<b>0.00</b>	<b>98,065.00</b>

- iii) **Pelbagai Kumpulan Wang Amanah Kerajaan** terdiri daripada Akaun Penyelesaian, Akaun Pinjaman, Kumpulan Wang Luar Jangka dan Pelbagai Kumpulan Wang yang ditubuh di bawah Seksyen 10 Akta Tatacara Kewangan 1957 [Akta 61] bagi maksud tertentu. Sumber kewangan kumpulan wang ini adalah caruman daripada kerajaan. Sebahagian dari kumpulan wang ini merupakan kumpulan wang pusingan manakala yang lain adalah bagi bayaran langsung.

Pelbagai Kumpulan Wang Amanah Kerajaan pada 31 Disember 2016 adalah seperti berikut :

PERIHAL	2016 (Debit)/Kredit RM	2015 (Debit)/Kredit RM
<b>AKAUN PENYELESAIAN</b>		
Akaun Penyelesaian (Akaun Kawalan)	29,253.92	29,253.92
Akaun Pendahuluan Dari Kerajaan Persekutuan	180,816,200.00	134,816,200.00
Akaun Penyelesaian Cek Terbatal	922,443.88	999,084.76
Pembatalan EFT	178,208.55	187,408.97
<b>Jumlah Akaun Penyelesaian</b>	<b>181,946,106.35</b>	<b>136,031,947.65</b>
<b>AKAUN PINJAMAN</b>		
Pinjaman Perumahan Adun	1,684,846.23	1,554,288.50
Pendahuluan Membeli Kenderaan Jabatan	450,000.00	450,000.00
Pendahuluan Membeli Kenderaan Adun	520,000.00	520,000.00
Pendahuluan Diri Pegawai Awam	929,152.00	1,000,000.00
Pendahuluan Pelbagai	200,000.00	200,000.00
Pinjaman Kepada Badan Berkanun Dan Badan Lain	6,000,000.00	6,000,000.00
Pinjaman Diraja	670,000.00	670,000.00
Pinjaman Komputer	489,072.19	480,687.70
<b>Jumlah Akaun Pinjaman</b>	<b>10,943,070.42</b>	<b>10,874,976.20</b>
<b>KUMPULAN WANG LUAR JANGKA</b>		
Kumpulan Wang Luar Jangka	500,000.00	500,000.00
<b>Jumlah Kumpulan Wang Luar Jangka</b>	<b>500,000.00</b>	<b>500,000.00</b>
<b>PELBAGAI KUMPULAN WANG</b>		
Kumpulan Wang Pusingan Perumahan Awam Kos Rendah	15,000,000.00	8,656,934.75
Kumpulan Wang Amanah Pembangunan Hutan	297,028.01	280,592.21
Kumpulan Wang Amanah Penyelenggaraan Jalan-jalan Negeri	111,433,338.58	111,894,744.22
Akaun Kena Bayar	0.00	9,721,134.91
<b>Jumlah pelbagai Kumpulan Wang</b>	<b>126,730,366.59</b>	<b>130,553,406.09</b>
<b>JUMLAH PELBAGAI KUMPULAN WANG AMANAH KERAJAAN</b>	<b>320,119,543.36</b>	<b>277,960,329.94</b>

**b) Kumpulan Wang Amanah Awam**

Kumpulan Wang Amanah Awam mengaakun terimaan dan bayaran bagi maksud tertentu yang diwujudkan di bawah Seksyen 9 Akta Tatacara Kewangan 1957 [Akta 61]. Sumber kewangan kumpulan wang ini adalah daripada badan-badan atau orang perseorangan untuk tujuan tertentu.

Kumpulan Wang Amanah Awam yang matan bagi setiap Kumpulan Wang Amanah Awam pada 31 Disember 2016 adalah seperti berikut:

PERIHAL	2016 RM	2015 RM
Perbendaharaan Negeri	631,907.16	506,299.14
Setiausaha Kerajaan Negeri Perlis	35,546,921.81	40,337,001.69
Jabatan Kerja Raya	25,973.22	7,614,012.12
Jabatan Perkhidmatan Veterinar	2,122,027.57	2,121,416.77
Jabatan Kebajikan Masyarakat	11,316.96	35,916.96
Jabatan Hal Ehwal Agama Islam	2,454,810.35	1,809,127.04
Jabatan Mufti	15,258.85	36,868.40
Jabatan Kehakiman Syariah Negeri	191,512.20	203,945.18
Jabatan Tanah dan Galian	10,432,417.17	9,588,770.01
<b>JUMLAH KUMPULAN WANG AMANAH AWAM</b>	<b>51,432,145.29</b>	<b>62,473,357.31</b>

**c) Akaun Deposit**

Akaun Deposit terdiri daripada Deposit Am yang diterima khusus bagi sesuatu maksud di bawah undang-undang atau perjanjian dan perlu dibayar balik apabila maksud telah tercapai.

Akaun deposit yang matan bagi setiap kategori Deposit pada 31 Disember 2016 adalah seperti berikut :

PERIHAL	2016 (Debit)/Kredit RM	2015 (Debit)/Kredit RM
<b>DEPOSIT AM</b>		
79501 Akaun Deposit Am Jabatan Negeri	11,829,061.26	7,189,523.75
79507 Akaun Deposit Wang Jaminan	4,118,403.49	4,004,801.88
79552 Akaun Deposit Tanah	21,302,917.63	20,765,253.13
79555 Akaun Deposit Bon Jamin Mahkamah Syariah	4,600.00	4,400.00
79565 Akaun Cagaran Bekalan Air	4,820,264.52	4,820,264.52
<b>Jumlah Deposit Am</b>	<b>42,075,246.90</b>	<b>36,784,243.28</b>
<b>JUMLAH AKAUN DEPOSIT</b>	<b>42,075,246.90</b>	<b>36,784,243.28</b>

**8. MEMORANDUM ASET**

Memorandum Aset menunjukkan sebahagian aset kewangan kerajaan iaitu Pinjaman Boleh Dituntut yang dikenakan kepada perbelanjaan mengurus atau pembangunan, tetapi tidak dinyatakan dalam Penyata Kedudukan Kewangan.

**a) Pinjaman Boleh Dituntut**

Pinjaman Boleh Dituntut adalah baki pinjaman yang diberikan oleh Kerajaan Negeri kepada Pihak Berkuasa Tempatan dan Badan Berkanun Negeri.

Pinjaman Boleh Dituntut pada 31 Disember 2016 adalah seperti berikut:

PERIHAL	Baki Belum Selesai pada	
	2016 RM	2015 RM (Dinyatakan semula)
<b>Perbadanan Kemajuan Ekonomi Negeri Perlis (PKENPS)</b>	100,224,656.49	100,604,656.49
<b>* Syarikat Air Perlis (SAP)</b>	6,152,579.00	2,052,579.00
<b>JUMLAH PINJAMAN BOLEH DITUNTUT</b>	<b>106,377,235.49</b>	<b>102,657,235.49</b>

Nota (\*) Dokumen perjanjian dalam proses penyediaan

Maklumat terperinci Pinjaman Boleh Dituntut dapat dirujuk di Lampiran 3 – Penyata Akaun Memorandum Pinjaman Boleh Dituntut pada 31 Disember 2016.

## 9. MEMORANDUM LIABILITI

Memorandum Liabiliti menunjukkan baki hutang Kerajaan Negeri kepada Kerajaan Persekutuan yang belum diselesaikan pada penutupan tahun kewangan yang tidak dinyatakan dalam Penyata Kedudukan Kewangan

Hutang Awam pada 31 Disember 2016 adalah seperti berikut :

PERIHAL	2016 RM	2015 RM
<b>PINJAMAN DALAM NEGERI</b>		
Bekalan Air	155,623,787.62	151,523,118.64
Perumahan Awam Kos Rendah	87,972,227.53	87,972,227.53
Perbadanan Kemajuan Ekonomi Negeri Perlis (PKENPS)	130,834,344.35	132,500,440.47
Pelbagai	19,907,957.00	19,907,957.00
<b>JUMLAH PINJAMAN KERAJAAN NEGERI ***</b>	<b>394,338,316.50</b>	<b>391,903,743.64</b>

Nota:(\*\*\*)- Jumlah pinjaman Kerajaan Negeri pada tahun 2015 telah dinyatakan semula kerana mengambilkira bayaran faedah.

Maklumat terperinci hutang Kerajaan Negeri dapat dirujuk di Lampiran 4 - Penyata Akaun Memorandum Hutang Awam.

## 10. AKAUN BELUM TERIMA

Akaun Belum Terima pada 31 Disember 2016 berjumlah RM 26,753,945.95 berdasarkan rekod jabatan dilaporkan sebagai maklumat tambahan, walaupun Kerajaan Negeri mengamalkan asas perakaunan tunai ubahsuai. Maklumat terperinci Akaun Belum Terima dapat dirujuk di Lampiran 5 - Penyata Ringkas Tunggal Hasil.



LAMPIRAN 1

PENYATA PERBELANJAAN  
MENGURUS



**PENYATA PERBELANJAAN MENGURUS**  
bagi tahun berakhir 31 Disember 2016

Maksud Perbelanjaan	2016			
	Anggaran Asal RM	Anggaran Dipinda RM	Sebenar RM	Anggaran %
<b>PERBELANJAAN TANGGUNGAN</b>				
<b>PEJABAT DULI YANG MAHA MULIA TUANKU RAJA (T01)</b>				
DYMM TUANKU RAJA				
Emolumen	544,000.00	778,490.00	778,164.53	99.96
Perkhidmatan Dan Bekalan	1,652,010.00	2,442,010.00	2,282,918.37	93.49
Aset	165,020.00	115,020.00	111,002.50	96.51
Pemberian Dan Kenaan Bayaran Tetap	10.00	10.00	0.00	0.00
Perbelanjaan-Perbelanjaan Lain	40,000.00	25,000.00	23,861.09	95.44
<b>JUMLAH DYMM TUANKU RAJA</b>	<b>2,401,040.00</b>	<b>3,360,530.00</b>	<b>3,195,946.49</b>	<b>95.10</b>
YMM RAJA PUAN BESAR / KERABAT				
Emolumen	10.00	10.00	0.00	0.00
Perkhidmatan Dan Bekalan	20.00	20.00	0.00	0.00
Aset	10.00	10.00	0.00	0.00
Pemberian Dan Kenaan Bayaran Tetap	105,000.00	105,000.00	98,700.00	94.00
<b>JUMLAH YMM RAJA PUAN BESAR / KERABAT</b>	<b>105,040.00</b>	<b>105,040.00</b>	<b>98,700.00</b>	<b>93.96</b>
<b>JUMLAH PEJABAT DULI YANG MAHA MULIA TUANKU RAJA</b>	<b>2,506,080.00</b>	<b>3,465,570.00</b>	<b>3,294,646.49</b>	<b>95.07</b>
<b>PEJABAT DYTM RAJA MUDA (T02)</b>				
DYTM RAJA MUDA				
Emolumen	201,200.00	257,270.00	256,870.00	99.84
Perkhidmatan Dan Bekalan	512,020.00	617,020.00	568,405.81	92.12
Aset	20,010.00	20,010.00	19,641.00	98.16
<b>JUMLAH DYTM RAJA MUDA</b>	<b>733,230.00</b>	<b>894,300.00</b>	<b>844,916.81</b>	<b>94.48</b>
<b>JUMLAH PEJABAT DYTM RAJA MUDA</b>	<b>733,230.00</b>	<b>894,300.00</b>	<b>844,916.81</b>	<b>94.48</b>
<b>PENGETUA DEWAN (T03)</b>				
UNIT PENTADBIRAN DAN KEWANGAN				
Emolumen	195,010.00	195,510.00	195,492.00	99.99
<b>JUMLAH UNIT PENTADBIRAN DAN KEWANGAN</b>	<b>195,010.00</b>	<b>195,510.00</b>	<b>195,492.00</b>	<b>99.99</b>
<b>JUMLAH PENGETUA DEWAN</b>	<b>195,010.00</b>	<b>195,510.00</b>	<b>195,492.00</b>	<b>99.99</b>
<b>PERBENDAHARAAN NEGERI PERLIS</b>				
UNIT AKAUN				
Pemberian Dan Kenaan Bayaran Tetap	10,000,020.00	10,379,220.00	2,067,296.12	19.92
<b>JUMLAH UNIT AKAUN</b>	<b>10,000,020.00</b>	<b>10,379,220.00</b>	<b>2,067,296.12</b>	<b>19.92</b>
<b>JUMLAH PERBENDAHARAAN NEGERI PERLIS</b>	<b>10,000,020.00</b>	<b>10,379,220.00</b>	<b>2,067,296.12</b>	<b>19.92</b>

**PENYATA PERBELANJAAN MENGURUS**  
bagi tahun berakhir 31 Disember 2016

Maksud Perbelanjaan	2016			
	Anggaran Asal RM	Anggaran Dipinda RM	Sebenar RM	Anggaran %
<b>PAMPASAN</b>				
UNIT PENTADBIRAN DAN KEWANGAN				
Pemberian Dan Kenaan Bayaran Tetap	10.00	10.00	0.00	0.00
<b>JUMLAH UNIT PENTADBIRAN DAN KEWANGAN</b>	<b>10.00</b>	<b>10.00</b>	<b>0.00</b>	<b>0.00</b>
<b>JUMLAH PAMPASAN</b>	<b>10.00</b>	<b>10.00</b>	<b>0.00</b>	<b>0.00</b>
<b>PERBENDAHARAAN NEGERI PERLIS</b>				
UNIT AKAUN				
Pemberian Dan Kenaan Bayaran Tetap	5,964,010.00	5,964,010.00	5,791,603.40	97.11
Perbelanjaan-Perbelanjaan Lain	20,000.00	568,533.00	555,752.46	97.75
<b>JUMLAH UNIT AKAUN</b>	<b>5,984,010.00</b>	<b>6,532,543.00</b>	<b>6,347,355.86</b>	<b>97.17</b>
<b>JUMLAH PERBENDAHARAAN NEGERI PERLIS</b>	<b>5,984,010.00</b>	<b>6,532,543.00</b>	<b>6,347,355.86</b>	<b>97.17</b>
<b>JUMLAH PERBELANJAAN TANGGUNGAN</b>	<b>19,418,360.00</b>	<b>21,467,153.00</b>	<b>12,749,707.28</b>	<b>59.39</b>
<b>PERBELANJAAN BEKALAN</b>				
<b>PEJABAT DULI YANG MAHA MULIA TUANKU RAJA</b>				
UNIT PENTADBIRAN				
Emolumen	664,800.00	664,800.00	623,954.09	93.86
Perkhidmatan Dan Bekalan	844,320.00	923,760.00	904,685.95	97.94
Aset	90.00	90.00	0.00	0.00
<b>JUMLAH UNIT PENTADBIRAN</b>	<b>1,509,210.00</b>	<b>1,588,650.00</b>	<b>1,528,640.04</b>	<b>96.22</b>
UNIT ISTANA				
Emolumen	1,460,980.00	1,399,240.00	1,313,070.61	93.84
Perkhidmatan Dan Bekalan	164,020.00	225,760.00	211,262.68	93.58
<b>JUMLAH UNIT ISTANA</b>	<b>1,625,000.00</b>	<b>1,625,000.00</b>	<b>1,524,333.29</b>	<b>93.81</b>
<b>JUMLAH PEJABAT DULI YANG MAHA MULIA TUANKU RAJA</b>	<b>3,134,210.00</b>	<b>3,213,650.00</b>	<b>3,052,973.33</b>	<b>95.00</b>
<b>DEWAN NEGERI</b>				
UNIT PENTADBIRAN DAN KEWANGAN				
Emolumen	2,198,160.00	2,233,160.00	2,232,600.00	99.97
Perkhidmatan Dan Bekalan	184,020.00	163,020.00	161,858.88	99.29
Aset	10.00	10.00	0.00	0.00
<b>JUMLAH UNIT PENTADBIRAN DAN KEWANGAN</b>	<b>2,382,190.00</b>	<b>2,396,190.00</b>	<b>2,394,458.88</b>	<b>99.93</b>
<b>JUMLAH DEWAN NEGERI</b>	<b>2,382,190.00</b>	<b>2,396,190.00</b>	<b>2,394,458.88</b>	<b>99.93</b>

PENYATA PERBELANJAAN MENURUS  
 bagi tahun berakhir 31 Disember 2016

Maksud Perbelanjaan	2016			
	Anggaran Asal RM	Anggaran Dipinda RM	Sebenar RM	Anggaran %
<b>MENTERI BESAR DAN SETIAUSAHA KERAJAAN</b>				
UNIT PENTADBIRAN DAN KEWANGAN				
Emolumen	3,153,000.00	3,155,500.00	3,141,082.01	99.54
Perkhidmatan Dan Bekalan	10,855,510.00	11,445,010.00	11,292,892.47	98.67
Aset	150,010.00	150,010.00	149,786.78	99.85
Pemberian Dan Kenaan Bayaran Tetap	108,010.00	108,010.00	103,000.00	95.36
<b>JUMLAH UNIT PENTADBIRAN DAN KEWANGAN</b>	<b>14,266,530.00</b>	<b>14,858,530.00</b>	<b>14,686,761.26</b>	<b>98.84</b>
BAHAGIAN PENGURUSAN TEKNOLOGI MAKLUMAT				
Emolumen	655,210.00	651,710.00	641,757.05	98.47
Perkhidmatan Dan Bekalan	1,212,280.00	1,212,280.00	1,194,803.94	98.56
<b>JUMLAH BAHAGIAN PENGURUSAN TEKNOLOGI MAKLUMAT</b>	<b>1,867,490.00</b>	<b>1,863,990.00</b>	<b>1,836,560.99</b>	<b>98.53</b>
UNIT KORPORAT				
Emolumen	409,210.00	485,210.00	481,248.67	99.18
Perkhidmatan Dan Bekalan	291,000.00	291,000.00	280,410.77	96.36
<b>JUMLAH UNIT KORPORAT</b>	<b>700,210.00</b>	<b>776,210.00</b>	<b>761,659.44</b>	<b>98.13</b>
UNIT PENTADBIRAN YAB MENTERI BESAR				
Emolumen	1,059,700.00	1,053,700.00	1,025,886.62	97.36
Perkhidmatan Dan Bekalan	1,761,000.00	2,022,000.00	1,987,037.53	98.27
Pemberian Dan Kenaan Bayaran Tetap	500,000.00	245,000.00	245,000.00	100.00
<b>JUMLAH UNIT PENTADBIRAN YAB MENTERI BESAR</b>	<b>3,320,700.00</b>	<b>3,320,700.00</b>	<b>3,257,924.15</b>	<b>98.11</b>
UNIT PENTADBIRAN DEWAN UNDANGAN NEGERI				
Emolumen	2,358,600.00	2,487,100.00	2,468,771.59	99.26
Perkhidmatan Dan Bekalan	589,100.00	599,100.00	594,868.80	99.29
<b>JUMLAH UNIT PENTADBIRAN DEWAN UNDANGAN NEGERI</b>	<b>2,947,700.00</b>	<b>3,086,200.00</b>	<b>3,063,640.39</b>	<b>99.27</b>
UNIT PERANCANG EKONOMI NEGERI				
Emolumen	886,710.00	718,210.00	713,372.66	99.33
Perkhidmatan Dan Bekalan	1,180,600.00	1,180,600.00	1,133,237.56	95.99
<b>JUMLAH UNIT PERANCANG EKONOMI NEGERI</b>	<b>2,067,310.00</b>	<b>1,898,810.00</b>	<b>1,846,610.22</b>	<b>97.25</b>
UNIT PERUMAHAN DAN KERAJAAN TEMPATAN				
Emolumen	834,100.00	692,600.00	681,867.08	98.45
Perkhidmatan Dan Bekalan	1,772,460.00	1,612,460.00	1,603,244.73	99.43
Pemberian Dan Kenaan Bayaran Tetap	10.00	10.00	0	0.00
Perbelanjaan-Perbelanjaan Lain	1,085,000.00	1,085,000.00	1,085,000.00	100.00
<b>JUMLAH UNIT PERUMAHAN DAN KERAJAAN TEMPATAN</b>	<b>3,691,570.00</b>	<b>3,390,070.00</b>	<b>3,370,111.81</b>	<b>99.41</b>

**PENYATA PERBELANJAAN MENGURUS**  
bagi tahun berakhir 31 Disember 2016

Maksud Perbelanjaan	2016			
	Anggaran Asal RM	Anggaran Dipinda RM	Sebenar RM	Anggaran %
<b>UNIT PENTADBIRAN DAERAH</b>				
Emolumen	1,153,110.00	936,610.00	925,698.14	98.83
Perkhidmatan Dan Bekalan	322,010.00	322,010.00	318,559.69	98.93
Pemberian Dan Kenaan Bayaran Tetap	1,110,000.00	1,110,000.00	1,109,972.10	100.00
<b>JUMLAH UNIT PENTADBIRAN DAERAH</b>	<b>2,585,120.00</b>	<b>2,368,620.00</b>	<b>2,354,229.93</b>	<b>99.39</b>
<b>MAJLIS SUKAN NEGERI</b>				
Emolumen	316,710.00	314,710.00	303,488.62	96.43
Perkhidmatan Dan Bekalan	952,720.00	942,720.00	912,461.86	96.79
Pemberian Dan Kenaan Bayaran Tetap	4,600,000.00	4,600,000.00	4,600,000.00	100.00
<b>JUMLAH MAJLIS SUKAN NEGERI</b>	<b>5,869,430.00</b>	<b>5,857,430.00</b>	<b>5,815,950.48</b>	<b>99.29</b>
<b>UNIT MUZIUM</b>				
Emolumen	43,160.00	160.00	0.00	0.00
<b>JUMLAH UNIT MUZIUM</b>	<b>43,160.00</b>	<b>160.00</b>	<b>0.00</b>	<b>0.00</b>
<b>UNIT PENGURUSAN SUMBER MANUSIA</b>				
Emolumen	725,800.00	664,300.00	660,544.66	99.43
Perkhidmatan Dan Bekalan	490,000.00	490,000.00	485,084.11	99.00
<b>JUMLAH UNIT PENGURUSAN SUMBER MANUSIA</b>	<b>1,215,800.00</b>	<b>1,154,300.00</b>	<b>1,145,628.77</b>	<b>99.25</b>
<b>JUMLAH MENTERI BESAR DAN SETIAUSAHA KERAJAAN</b>	<b>38,575,020.00</b>	<b>38,575,020.00</b>	<b>38,139,077.44</b>	<b>98.87</b>
<b>PELBAGAI PERKHIDMATAN</b>				
<b>UNIT PENTADBIRAN DAN KEWANGAN</b>				
Perkhidmatan Dan Bekalan	2,850,050.00	3,880,050.00	3,819,811.52	98.45
Aset	30.00	30.00	0.00	0.00
Pemberian Dan Kenaan Bayaran Tetap	3,123,850.00	2,093,850.00	2,035,273.67	97.20
Perbelanjaan-Perbelanjaan Lain	15,000.00	15,000.00	9,576.00	63.84
<b>JUMLAH UNIT PENTADBIRAN DAN KEWANGAN</b>	<b>5,988,930.00</b>	<b>5,988,930.00</b>	<b>5,864,661.19</b>	<b>97.93</b>
<b>JUMLAH PELBAGAI PERKHIDMATAN</b>	<b>5,988,930.00</b>	<b>5,988,930.00</b>	<b>5,864,661.19</b>	<b>97.93</b>
<b>PERBENDAHARAAN NEGERI PERLIS</b>				
<b>UNIT PENTADBIRAN DAN KEWANGAN</b>				
Emolumen	1,162,050.00	1,286,538.25	1,155,021.98	89.78
Perkhidmatan Dan Bekalan	386,500.00	386,500.00	296,668.61	76.76
Aset	17,500.00	17,500.00	16,614.00	94.94
<b>JUMLAH UNIT PENTADBIRAN DAN KEWANGAN</b>	<b>1,566,050.00</b>	<b>1,690,538.25</b>	<b>1,468,304.59</b>	<b>86.85</b>

**PENYATA PERBELANJAAN MENURUS**  
bagi tahun berakhir 31 Disember 2016

Maksud Perbelanjaan	2016			
	Anggaran Asal RM	Anggaran Dipinda RM	Sebenar RM	Anggaran %
<b>UNIT PERAKAUNAN</b>				
Emolumen	866,660.00	875,660.00	796,225.40	90.93
Perkhidmatan Dan Bekalan	177,000.00	177,000.00	135,322.43	76.45
Pemberian Dan Kenaan Bayaran Tetap	10.00	10.00	0.00	0.00
<b>JUMLAH UNIT PERAKAUNAN</b>	<b>1,043,670.00</b>	<b>1,052,670.00</b>	<b>931,547.83</b>	<b>88.49</b>
<b>UNIT PELABURAN</b>				
Emolumen	167,530.00	34,041.75	34,041.75	100.00
<b>JUMLAH UNIT PELABURAN</b>	<b>167,530.00</b>	<b>34,041.75</b>	<b>34,041.75</b>	<b>100.00</b>
<b>JUMLAH PERBENDAHARAAN NEGERI PERLIS</b>	<b>2,777,250.00</b>	<b>2,777,250.00</b>	<b>2,433,894.17</b>	<b>87.64</b>
<b>PERBENDAHARAAN NEGERI (CARUMAN)</b>				
<b>UNIT PERAKAUNAN</b>				
Aset	10.00	10.00	0.00	0.00
Pemberian Dan Kenaan Bayaran Tetap	8,919,540.00	8,919,540.00	135,000.00	1.51
<b>JUMLAH UNIT PERAKAUNAN</b>	<b>8,919,550.00</b>	<b>8,919,550.00</b>	<b>135,000.00</b>	<b>1.51</b>
<b>JUMLAH PERBENDAHARAAN NEGERI (CARUMAN)</b>	<b>8,919,550.00</b>	<b>8,919,550.00</b>	<b>135,000.00</b>	<b>1.51</b>
<b>JABATAN KERJA RAYA</b>				
<b>UNIT PENTADBIRAN DAN KEWANGAN</b>				
Emolumen	2,687,450.00	1,637,550.00	1,438,240.05	87.83
Perkhidmatan Dan Bekalan	1,601,950.00	1,588,950.00	1,476,081.34	92.90
Aset	15,510.00	15,510.00	11,604.25	74.82
<b>JUMLAH UNIT PENTADBIRAN DAN KEWANGAN</b>	<b>4,304,910.00</b>	<b>3,242,010.00</b>	<b>2,925,925.64</b>	<b>90.25</b>
<b>BAHAGIAN JALAN</b>				
Emolumen	3,746,390.00	3,996,890.00	3,311,101.26	82.84
Perkhidmatan Dan Bekalan	1,337,610.00	1,137,610.00	1,098,885.18	96.60
Aset	10.00	10.00	0.00	0.00
<b>JUMLAH BAHAGIAN JALAN</b>	<b>5,084,010.00</b>	<b>5,134,510.00</b>	<b>4,409,986.44</b>	<b>85.89</b>
<b>BAHAGIAN BANGUNAN</b>				
Emolumen	1,613,950.00	1,694,950.00	1,669,131.86	98.48
Perkhidmatan Dan Bekalan	3,713,700.00	3,473,700.00	3,145,121.39	90.54
Aset	50,030.00	230,030.00	229,685.24	99.85
<b>JUMLAH BAHAGIAN BANGUNAN</b>	<b>5,377,680.00</b>	<b>5,398,680.00</b>	<b>5,043,938.49</b>	<b>93.43</b>
<b>KHIDMAT SOKONGAN</b>				
Emolumen	637,960.00	1,629,360.00	1,383,867.96	84.93
Perkhidmatan Dan Bekalan	269,870.00	329,870.00	290,679.64	88.12
Aset	626,710.00	626,710.00	69,398.74	11.07
<b>JUMLAH KHIDMAT SOKONGAN</b>	<b>1,534,540.00</b>	<b>2,585,940.00</b>	<b>1,743,946.34</b>	<b>67.44</b>

**PENYATA PERBELANJAAN MENURUS**  
bagi tahun berakhir 31 Disember 2016

Maksud Perbelanjaan	2016			
	Anggaran Asal RM	Anggaran Dipinda RM	Sebenar RM	Anggaran %
<b>BAHAGIAN ELEKTRIK</b>				
Emolumen	84,760.00	94,760.00	94,069.37	99.27
Perkhidmatan Dan Bekalan	3,274,690.00	4,014,690.00	3,971,424.76	98.92
Aset	10.00	10.00	0.00	0.00
<b>JUMLAH BAHAGIAN ELEKTRIK</b>	<b>3,359,460.00</b>	<b>4,109,460.00</b>	<b>4,065,494.13</b>	<b>98.93</b>
<b>BAHAGIAN MEKANIKAL</b>				
Emolumen	17,330.00	34,430.00	33,598.74	97.59
Perkhidmatan Dan Bekalan	1,566,280.00	2,439,180.00	2,402,151.25	98.48
Aset	3,020.00	3,020.00	3,000.00	99.34
<b>JUMLAH BAHAGIAN MEKANIKAL</b>	<b>1,586,630.00</b>	<b>2,476,630.00</b>	<b>2,438,749.99</b>	<b>98.47</b>
<b>JUMLAH JABATAN KERJA RAYA</b>	<b>21,247,230.00</b>	<b>22,947,230.00</b>	<b>20,628,041.03</b>	<b>89.89</b>
<b>JABATAN PERTANIAN</b>				
<b>BAHAGIAN PENTADBIRAN &amp; KEWANGAN</b>				
Emolumen	665,000.00	662,500.00	486,671.86	73.46
Perkhidmatan Dan Bekalan	1,244,000.00	1,244,000.00	984,552.09	79.14
Aset	350,900.00	350,900.00	257,244.00	73.31
<b>JUMLAH BAHAGIAN PENTADBIRAN DAN KEWANGAN</b>	<b>2,259,900.00</b>	<b>2,257,400.00</b>	<b>1,728,467.95</b>	<b>76.57</b>
<b>BAHAGIAN PERANCANGAN DAN KOMODITI</b>				
Emolumen	1,464,000.00	1,457,500.00	1,211,449.14	83.12
Perkhidmatan Dan Bekalan	1,824,600.00	2,494,600.00	1,897,626.17	76.07
Aset	555,100.00	555,100.00	487,011.00	87.73
<b>JUMLAH BAHAGIAN PERANCANGAN DAN KOMODITI</b>	<b>3,843,700.00</b>	<b>4,507,200.00</b>	<b>3,596,086.31</b>	<b>79.79</b>
<b>BHG. PEMBANGUNAN SUMBER MANUSIA</b>				
Emolumen	1,042,200.00	1,051,200.00	925,206.32	88.01
Perkhidmatan Dan Bekalan	161,200.00	161,200.00	80,502.61	49.94
Aset	6,000.00	6,000.00	3,171.00	52.85
<b>JUMLAH BHG. PEMBANGUNAN SUMBER MANUSIA</b>	<b>1,209,400.00</b>	<b>1,218,400.00</b>	<b>1,008,879.93</b>	<b>82.80</b>
<b>JUMLAH JABATAN PERTANIAN</b>	<b>7,313,000.00</b>	<b>7,983,000.00</b>	<b>6,333,434.19</b>	<b>79.34</b>
<b>JABATAN PERKHIDMATAN VETERINAR</b>				
<b>BAHAGIAN PENTADBIRAN &amp; KEWANGAN</b>				
Emolumen	497,120.00	497,120.00	402,027.18	80.87
Perkhidmatan Dan Bekalan	934,790.00	934,790.00	887,771.61	94.97
Aset	14,570.00	14,570.00	14,370.00	98.63
<b>JUMLAH BAHAGIAN PENTADBIRAN &amp; KEWANGAN</b>	<b>1,446,480.00</b>	<b>1,446,480.00</b>	<b>1,304,168.79</b>	<b>90.16</b>

**PENYATA PERBELANJAAN MENURUS**  
bagi tahun berakhir 31 Disember 2016

Maksud Perbelanjaan	2016			
	Anggaran Asal RM	Anggaran Dipinda RM	Sebenar RM	Anggaran %
<b>BAHAGIAN KESIHATAN DAN PEMBANGUNAN INDUSTRI TERNAKAN</b>				
Emolumen	667,020.00	662,020.00	582,390.89	87.97
Perkhidmatan Dan Bekalan	691,780.00	691,780.00	571,736.54	82.65
Aset	7,480.00	7,480.00	7,330.00	97.99
<b>JUMLAH BAHAGIAN KESIHATAN DAN PEMBANGUNAN INDUSTRI TERNAKAN</b>	<b>1,366,280.00</b>	<b>1,361,280.00</b>	<b>1,161,457.43</b>	<b>85.32</b>
<b>PEJABAT PERKHIDMATAN VETERINAR DAERAH-DAERAH</b>				
Emolumen	313,070.00	318,070.00	312,262.20	98.17
Perkhidmatan Dan Bekalan	1,241,140.00	1,241,140.00	1,030,415.82	83.02
Aset	3,030.00	3,030.00	3,000.00	99.01
<b>JUMLAH PEJABAT PERKHIDMATAN VETERINAR DAERAH -DAERAH</b>	<b>1,557,240.00</b>	<b>1,562,240.00</b>	<b>1,345,678.02</b>	<b>86.14</b>
<b>JUMLAH JABATAN PERKHIDMATAN VETERINAR</b>	<b>4,370,000.00</b>	<b>4,370,000.00</b>	<b>3,811,304.24</b>	<b>87.22</b>
<b>JABATAN PENGAIRAN DAN SALIRAN</b>				
<b>BAHAGIAN OPERASI</b>				
Emolumen	3,308,120.00	3,168,120.00	3,023,892.08	95.45
Perkhidmatan Dan Bekalan	3,265,590.00	3,405,590.00	3,338,835.39	98.04
Aset	35,760.00	35,760.00	32,790.00	91.69
Pemberian Dan Kenaan Bayaran Tetap	100.00	100.00	0.00	0.00
<b>JUMLAH BAHAGIAN OPERASI</b>	<b>6,609,570.00</b>	<b>6,609,570.00</b>	<b>6,395,517.47</b>	<b>96.76</b>
<b>BAHAGIAN PENGAIRAN DAN SALIRAN</b>				
Emolumen	811,400.00	761,400.00	628,463.44	82.54
Perkhidmatan Dan Bekalan	850,340.00	900,340.00	754,056.22	83.75
Aset	30.00	30.00	0.00	0.00
<b>JUMLAH BAHAGIAN PENGAIRAN DAN SALIRAN</b>	<b>1,661,770.00</b>	<b>1,661,770.00</b>	<b>1,382,519.66</b>	<b>83.20</b>
<b>BAHAGIAN KEJUTERAAN SUNGAI DAN PANTAI</b>				
Emolumen	646,520.00	646,520.00	548,203.67	84.79
Perkhidmatan Dan Bekalan	2,682,100.00	2,682,100.00	2,596,943.15	96.82
Aset	40.00	40.00	0.00	0.00
<b>JUMLAH BAHAGIAN KEJUTERAAN SUNGAI DAN PANTAI</b>	<b>3,328,660.00</b>	<b>3,328,660.00</b>	<b>3,145,146.82</b>	<b>94.49</b>
<b>JUMLAH JABATAN PENGAIRAN DAN SALIRAN</b>	<b>11,600,000.00</b>	<b>11,600,000.00</b>	<b>10,923,183.95</b>	<b>94.17</b>

**PENYATA PERBELANJAAN MENGURUS**  
bagi tahun berakhir 31 Disember 2016

Maksud Perbelanjaan	2016			
	Anggaran Asal RM	Anggaran Dipinda RM	Sebenar RM	Anggaran %
<b>JABATAN PERANCANG BANDAR DAN DESA</b>				
BAHAGIAN PENTADBIRAN				
Emolumen	225,230.00	225,230.00	196,631.79	87.30
Perkhidmatan Dan Bekalan	182,390.00	178,890.00	170,190.77	95.14
Aset	1,010.00	1,010.00	180.00	17.82
<b>JUMLAH BAHAGIAN PENTADBIRAN</b>	408,630.00	405,130.00	367,002.56	90.59
BAHAGIAN TEKNIK				
Emolumen	348,950.00	352,450.00	291,755.54	82.78
Perkhidmatan Dan Bekalan	43,820.00	43,820.00	40,522.67	92.48
<b>JUMLAH BAHAGIAN TEKNIK</b>	392,770.00	396,270.00	332,278.21	83.85
<b>JUMLAH JABATAN PERANCANG BANDAR DAN DESA</b>	801,400.00	801,400.00	699,280.77	87.26
<b>JABATAN KEBAJIKAN MASYARAKAT</b>				
BAHAGIAN PENTADBIRAN AM				
Emolumen	291,150.00	322,190.19	314,438.68	97.59
Perkhidmatan Dan Bekalan	176,020.00	176,020.00	175,737.60	99.84
Aset	10,510.00	10,510.00	10,500.00	99.90
Pemberian Dan Kenaan Bayaran Tetap	9,200,000.00	9,200,000.00	8,431,823.00	91.65
<b>JUMLAH BAHAGIAN PENTADBIRAN AM</b>	9,677,680.00	9,708,720.19	8,932,499.28	92.00
BAHAGIAN PENTADBIRAN LUAR				
Emolumen	196,690.00	165,349.81	136,523.02	82.57
Perkhidmatan Dan Bekalan	61,980.00	62,280.00	59,970.95	96.29
<b>JUMLAH BAHAGIAN PENTADBIRAN LUAR</b>	258,670.00	227,629.81	196,493.97	86.32
<b>JUMLAH JABATAN KEBAJIKAN MASYARAKAT</b>	9,936,350.00	9,936,350.00	9,128,993.25	91.87
<b>JABATAN HAL EHWAL AGAMA ISLAM</b>				
BAHAGIAN KHIDMAT PENGURUSAN				
Emolumen	561,520.00	474,054.00	458,436.97	96.71
Perkhidmatan Dan Bekalan	851,360.00	1,148,313.98	1,111,992.64	96.84
Aset	10,000.00	10,560.00	9,478.89	89.76
<b>JUMLAH BAHAGIAN KHIDMAT PENGURUSAN</b>	1,422,880.00	1,632,927.98	1,579,908.50	96.75
BAHAGIAN PENTADBIRAN UNDANG-UNDANG SYARIAH				
Emolumen	185,090.00	96,850.00	74,691.75	77.12
Perkhidmatan Dan Bekalan	168,080.00	137,558.02	90,146.19	65.53
<b>JUMLAH BAHAGIAN PENTADBIRAN UNDANG-UNDANG SYARIAH</b>	353,170.00	234,408.02	164,837.94	70.32

**PENYATA PERBELANJAAN MENURUS**  
bagi tahun berakhir 31 Disember 2016

Maksud Perbelanjaan	2016			
	Anggaran Asal RM	Anggaran Dipinda RM	Sebenar RM	Anggaran %
<b>BAHAGIAN DAKWAH</b>				
Emolumen	388,150.00	422,002.00	421,996.71	100.00
Perkhidmatan Dan Bekalan	1,150,670.00	1,120,562.00	1,021,135.22	91.13
<b>JUMLAH BAHAGIAN DAKWAH</b>	<b>1,538,820.00</b>	<b>1,542,564.00</b>	<b>1,443,131.93</b>	<b>93.55</b>
<b>BAHAGIAN PENYELIDIKAN</b>				
Emolumen	124,410.00	130,070.00	128,132.69	98.51
Perkhidmatan Dan Bekalan	13,660.00	13,660.00	7,379.40	54.02
<b>JUMLAH BAHAGIAN PENYELIDIKAN</b>	<b>138,070.00</b>	<b>143,730.00</b>	<b>135,512.09</b>	<b>94.28</b>
<b>BAHAGIAN PENDIDIKAN</b>				
Emolumen	147,700.00	93,200.00	78,990.22	84.75
Perkhidmatan Dan Bekalan	349,420.00	349,420.00	319,409.04	91.41
<b>JUMLAH BAHAGIAN PENDIDIKAN</b>	<b>497,120.00</b>	<b>442,620.00</b>	<b>398,399.26</b>	<b>90.01</b>
<b>BAHAGIAN PENGUATKUASAAN / PENDAKWAAN</b>				
Emolumen	311,770.00	265,580.00	251,431.37	94.67
Perkhidmatan Dan Bekalan	36,010.00	36,010.00	5,972.24	16.58
Aset	2,160.00	2,160.00	1,250.00	57.87
<b>JUMLAH BAHAGIAN PENGUATKUASAAN / PENDAKWAAN</b>	<b>349,940.00</b>	<b>303,750.00</b>	<b>258,653.61</b>	<b>85.15</b>
<b>JUMLAH JABATAN HAL EHWAL AGAMA ISLAM</b>	<b>4,300,000.00</b>	<b>4,300,000.00</b>	<b>3,980,443.33</b>	<b>92.57</b>
<b>PEJABAT MUFTI</b>				
<b>BAHAGIAN PENTADBIRAN DAN KEWANGAN</b>				
Emolumen	1,053,420.00	1,053,420.00	935,748.15	88.83
Perkhidmatan Dan Bekalan	347,380.00	347,380.00	314,834.51	90.63
Aset	4,200.00	4,200.00	4,180.00	99.52
<b>JUMLAH BAHAGIAN PENTADBIRAN DAN KEWANGAN</b>	<b>1,405,000.00</b>	<b>1,405,000.00</b>	<b>1,254,762.66</b>	<b>89.31</b>
<b>JUMLAH PEJABAT MUFTI</b>	<b>1,405,000.00</b>	<b>1,405,000.00</b>	<b>1,254,762.66</b>	<b>89.31</b>
<b>PEJABAT MAHKAMAH SYARIAH</b>				
<b>BAHAGIAN PENTADBIRAN AM</b>				
Emolumen	1,024,570.00	1,024,570.00	904,010.06	88.23
Perkhidmatan Dan Bekalan	855,430.00	855,430.00	825,675.93	96.52
Aset	20,000.00	20,000.00	19,962.00	99.81
<b>JUMLAH BAHAGIAN PENTADBIRAN AM</b>	<b>1,900,000.00</b>	<b>1,900,000.00</b>	<b>1,749,647.99</b>	<b>92.09</b>
<b>JUMLAH PEJABAT MAHKAMAH SYARIAH</b>	<b>1,900,000.00</b>	<b>1,900,000.00</b>	<b>1,749,647.99</b>	<b>92.09</b>

**PENYATA PERBELANJAAN MENGURUS**  
bagi tahun berakhir 31 Disember 2016

Maksud Perbelanjaan	2016			
	Anggaran Asal RM	Anggaran Dipinda RM	Sebenar RM	Anggaran %
<b>PEJABAT PEMBANGUNAN NEGERI</b>				
BAHAGIAN PENTADBIRAN AM				
Emolumen	230,590.00	230,590.00	205,346.89	89.05
Perkhidmatan Dan Bekalan	49,330.00	49,330.00	33,457.50	67.82
<b>JUMLAH BAHAGIAN PENTADBIRAN AM</b>	<b>279,920.00</b>	<b>279,920.00</b>	<b>238,804.39</b>	<b>85.31</b>
BAHAGIAN TEKNIKAL				
Emolumen	260,490.00	260,490.00	223,257.86	85.71
Perkhidmatan Dan Bekalan	12,690.00	12,690.00	9,117.92	71.85
<b>JUMLAH BAHAGIAN TEKNIKAL</b>	<b>273,180.00</b>	<b>273,180.00</b>	<b>232,375.78</b>	<b>85.06</b>
<b>JUMLAH PEJABAT PEMBANGUNAN NEGERI</b>	<b>553,100.00</b>	<b>553,100.00</b>	<b>471,180.17</b>	<b>85.19</b>
<b>JABATAN PERHUTANAN</b>				
BAHAGIAN PENTADBIRAN				
Emolumen	303,760.00	303,760.00	232,073.86	76.40
Perkhidmatan Dan Bekalan	1,182,860.00	1,542,860.00	1,507,885.86	97.73
Aset	90,020.00	90,020.00	9,776.00	10.86
Pemberian Dan Kenaan Bayaran Tetap	10.00	10.00	0.00	0.00
<b>JUMLAH BAHAGIAN PENTADBIRAN</b>	<b>1,576,650.00</b>	<b>1,936,650.00</b>	<b>1,749,735.72</b>	<b>90.35</b>
BAHAGIAN TEKNIKAL				
Emolumen	1,210,210.00	1,210,210.00	1,171,527.46	96.80
Perkhidmatan Dan Bekalan	193,140.00	193,140.00	181,757.47	94.11
<b>JUMLAH BAHAGIAN TEKNIKAL</b>	<b>1,403,350.00</b>	<b>1,403,350.00</b>	<b>1,353,284.93</b>	<b>96.43</b>
<b>JUMLAH JABATAN PERHUTANAN</b>	<b>2,980,000.00</b>	<b>3,340,000.00</b>	<b>3,103,020.65</b>	<b>92.90</b>
<b>JABATAN TANAH DAN GALIAN</b>				
BAHAGIAN PERKHIDMATAN PENGURUSAN				
Emolumen	2,190,920.00	2,169,920.00	1,947,441.10	89.75
Perkhidmatan Dan Bekalan	884,240.00	854,240.00	725,391.16	84.92
Aset	17,400.00	17,400.00	16,400.00	94.25
<b>JUMLAH BAHAGIAN PERKHIDMATAN PENGURUSAN</b>	<b>3,092,560.00</b>	<b>3,041,560.00</b>	<b>2,689,232.26</b>	<b>88.42</b>
BAHAGIAN PENGUATKUASAAN				
Emolumen	2,132,950.00	2,124,950.00	1,944,725.70	91.52
Perkhidmatan Dan Bekalan	201,160.00	201,160.00	181,839.67	90.40
Aset	27,400.00	27,400.00	27,330.00	99.74
<b>JUMLAH BAHAGIAN PENGUATKUASAAN</b>	<b>2,361,510.00</b>	<b>2,353,510.00</b>	<b>2,153,895.37</b>	<b>91.52</b>

**PENYATA PERBELANJAAN MENGURUS**  
bagi tahun berakhir 31 Disember 2016

Maksud Perbelanjaan	2016			
	Anggaran Asal RM	Anggaran Dipinda RM	Sebenar RM	Anggaran %
<b>BAHAGIAN HASIL</b>				
Emolumen	448,520.00	507,520.00	504,349.29	99.38
Perkhidmatan Dan Bekalan	203,600.00	203,600.00	133,526.60	65.58
Aset	11,210.00	11,210.00	11,198.39	99.90
<b>JUMLAH BAHAGIAN HASIL</b>	<b>663,330.00</b>	<b>722,330.00</b>	<b>649,074.28</b>	<b>89.86</b>
<b>JUMLAH JABATAN TANAH DAN GALIAN</b>	<b>6,117,400.00</b>	<b>6,117,400.00</b>	<b>5,492,201.91</b>	<b>89.78</b>
<b>MEMBELI TANAH</b>				
<b>UNIT PENTADBIRAN DAN KEWANGAN</b>				
Aset	10.00	10.00	0.00	0.00
<b>JUMLAH UNIT PENTADBIRAN DAN KEWANGAN</b>	<b>10.00</b>	<b>10.00</b>	<b>0.00</b>	<b>0.00</b>
<b>JUMLAH MEMBELI TANAH</b>	<b>10.00</b>	<b>10.00</b>	<b>0.00</b>	<b>0.00</b>
<b>JUMLAH PERBELANJAAN BEKALAN</b>	<b>134,300,640.00</b>	<b>137,124,080.00</b>	<b>119,595,581.32</b>	<b>87.22</b>
<b>JUMLAH PERBELANJAAN MENGURUS</b>	<b>153,719,000.00</b>	<b>158,591,233.00</b>	<b>132,345,288.60</b>	<b>83.45</b>



LAMPIRAN 2

PENYATA PERBELANJAAN  
PEMBANGUNAN



**PENYATA PERBELANJAAN PEMBANGUNAN**

bagi tahun berakhir 31 Disember 2016

Maksud Perbelanjaan	Jumlah Anggaran Harga Projek RM	Anggaran Bagi Tahun 2016 - 2020 RM	Perbelanjaan Sebenar RMK-11 RM	Anggaran Tahun 2016			Perbelanjaan sebenar 2016			Perbelanjaan Sebenar RMK-11 hingga 31.12.2016 RM
				Cara Langsung RM	Pinjaman RM	Jumlah RM	Cara Langsung RM	Pinjaman RM	Jumlah RM	
<b>P04 PEJABAT SETIAUSAHA KERAJAAN</b>										
<b>04010 RANCANGAN KECIL</b>	15,500,000.00	15,500,000.00	0.00							3,090,085.69
04011 RANCANGAN/PROJEK				2,500,000.00	0.00	2,500,000.00	2,498,286.57	0.00	2,498,286.57	
04012 RANCANGAN KECIL KHAS				600,000.00	0.00	600,000.00	591,799.12	0.00	591,799.12	
<b>04020 PEMBANGUNAN INFRASTRUKTUR / AWAM</b>	11,500,000.00	11,500,000.00	0.00							2,219,929.39
PEMBANGUNAN										
04021 INFRASTRUKTUR AWAM DESA				2,100,000.00	0.00	2,100,000.00	2,073,953.44	0.00	2,073,953.44	
04022 PEMBANGUNAN EKONOMI DESA				50,000.00	0.00	50,000.00	47,711.31	0.00	47,711.31	
04023 PEMBANGUNAN GERAI				100,000.00	0.00	100,000.00	98,264.64	0.00	98,264.64	
<b>04030 RANCANGAN PELANCONGAN</b>	1,150,000.00	1,150,000.00	0.00							49,872.00
PROJEK-PROJEK										
04031 PELANCONGAN NEGERI				10.00	0.00	10.00	0.00	0.00	0.00	
04032 PROGRAM PEMBANGUNAN PELANCONGAN				50,000.00	0.00	50,000.00	49,872.00	0.00	49,872.00	
<b>KAJIAN DATA SOSIOEKONOMI, KAJIAN KEMUNGKINAN DAN PEMBANGUNAN DESA</b>										
<b>04040 SOSIOEKONOMI, KAJIAN KEMUNGKINAN DAN PEMBANGUNAN DESA</b>	10,100,000.00	10,100,000.00	0.00							29,999.80
KAJIAN DAN DATA										
04041 SOSIOEKONOMI NEGERI PERLIS				30,000.00	0.00	30,000.00	29,999.80	0.00	29,999.80	
04042 PEMBANGUNAN KAWASAN				10.00	0.00	10.00	0.00	0.00	0.00	

**PENYATA PERBELANJAAN PEMBANGUNAN**  
bagi tahun berakhir 31 Disember 2016

Maksud Perbelanjaan	Jumlah Anggaran Harga Projek RM	Anggaran Bagi Tahun 2016 - 2020 RM	Perbelanjaan Sebenar RMK-11 RM	Anggaran Tahun 2016			Perbelanjaan sebenar 2016			Perbelanjaan Sebenar RMK-11 hingga 31.12.2016 RM
				Cara Langsung RM	Pinjaman RM	Jumlah RM	Cara Langsung RM	Pinjaman RM	Jumlah RM	
<b>PROJEK PEMBANGUNAN INFRASTRUKTUR DAN SISTEM ICT</b>	5,400,000.00	5,400,000.00	0.00							
04051 PROJEK PEMBANGUNAN INFRASTRUKTUR DAN SISTEM ICT		10.00		10.00	0.00	10.00	0.00	0.00	0.00	0.00
<b>MEMBINA DAN MENAIKTARAF PARIT DAN LONGKANG SERTA TANAH LAPANG PAKR</b>	1,100,000.00	1,100,000.00	0.00							244,514.29
04061 PARIT DAN LONGKANG DALAM PAKR		200,000.00		200,000.00	0.00	200,000.00	195,227.07	0.00	0.00	195,227.07
04062 TANAH LAPANG DALAM PAKR		50,000.00		50,000.00	0.00	50,000.00	49,287.22	0.00	0.00	49,287.22
<b>MENAIKTARAF PROJEK-PROJEK PERUMAHAN AWAM KOS RENDAH (PAKR)</b>	1,800,000.00	7,800,000.00	0.00							6,343,065.25
04071 PROJEK-PROJEK PERUMAHAN AWAM KOS RENDAH		6,343,075.25		6,343,075.25	0.00	6,343,075.25	6,343,065.25	0.00	0.00	6,343,065.25
<b>MENAIKTARAF PROJEK-PROJEK PERUMAHAN RAKYAT (PPR)</b>	2,000,000.00	4,000,000.00	0.00							349,417.07
04081 PROJEK-PROJEK PERUMAHAN RAKYAT (PPR)		350,000.00		350,000.00	0.00	350,000.00	349,417.07	0.00	0.00	349,417.07
<b>PEMBANGUNAN TAMAN AWAM / KAWASAN LAPANG BERPUSAT</b>	50.00	50.00	0.00							0.00
04091 PEMBANGUNAN TAMAN AWAM		10.00		10.00	0.00	10.00	0.00	0.00	0.00	0.00

**PENYATA PERBELANJAAN PEMBANGUNAN**  
bagi tahun berakhir 31 Disember 2016

Maksud Perbelanjaan	Jumlah Anggaran Harga Projek RM	Anggaran Bagi Tahun 2016 - 2020 RM	Perbelanjaan Sebenar RMK-11 RM	Anggaran Tahun 2016			Perbelanjaan sebenar 2016			Perbelanjaan Sebenar RMK-11 hingga 31.12.2016 RM
				Cara Langsung RM	Pinjaman RM	Jumlah RM	Cara Langsung RM	Pinjaman RM	Jumlah RM	
04100 KAJIAN PELAN INDUK DAN PELAN STRUKTUR	150,000.00	150,000.00	0.00							0.00
04101 KAJIAN PELAN INDUK				10.00	0.00	10.00	0.00	0.00	0.00	0.00
04200 PEMBANGUNAN INFRASTRUKTUR SUKAN DAN RIADAH DALAM KAWASAN MAJLIS PERBANDARAN KANGAR	2,400,000.00	2,400,000.00	0.00							0.00
04201 PADANG BOLA KAWASAN MPK				10.00	0.00	10.00	0.00	0.00	0.00	0.00
04202 TAMAN PERMAINAN KANAK-KANAK DAN TAMAN PERMAINAN				10.00	0.00	10.00	0.00	0.00	0.00	0.00
04203 DEWAN MPK				10.00	0.00	10.00	0.00	0.00	0.00	0.00
04204 MEMBAIKPULIH KAWASAN LAPANG				10.00	0.00	10.00	0.00	0.00	0.00	0.00
04205 PEMBANGUNAN KAWASAN RIADAH				10.00	0.00	10.00	0.00	0.00	0.00	0.00
04300 PEMBANGUNAN PENGINDAHAN DAN KEBERSIHAN KAWASAN PEKAN DAN BANDAR	17,800,000.00	17,800,000.00	0.00							287,157.20
04301 GERAL-GERAI PERNIAGAAN MPK				300,000.00	0.00	300,000.00	287,157.20	0.00	287,157.20	0.00
04302 PENGINDAHAN DAN LANDSKAP BANDAR				10.00	0.00	10.00	0.00	0.00	0.00	0.00
04303 PEMBINAAN PONDOK BAS DAN TEKSI				10.00	0.00	10.00	0.00	0.00	0.00	0.00
04304 LALUAN PEJALAN KAKI				10.00	0.00	10.00	0.00	0.00	0.00	0.00
04305 PAPAN TANDA NAMA JALAN DAN TAMAN PERUMAHAN				10.00	0.00	10.00	0.00	0.00	0.00	0.00

**PENYATA PERBELANJAAN PEMBANGUNAN**  
bagi tahun berakhir 31 Disember 2016

Maksud Perbelanjaan	Jumlah Anggaran Harga Projek RM	Anggaran Bagi Tahun 2016 - 2020 RM	Perbelanjaan Sebenar RMK-11 RM	Anggaran Tahun 2016				Perbelanjaan sebenar 2016			Perbelanjaan Sebenar RMK-11 hingga 31.12.2016 RM
				Cara Langsung RM	Pinjaman RM	Jumlah RM	Cara Langsung RM	Pinjaman RM	Jumlah RM		
04306 PENYEDIAAN INFRASTRUKTUR DAN KEMUDAHAN AWAM				10.00	0.00	10.00	0.00	0.00	0.00	0.00	0.00
04307 PAPAN TANDA BERLAMPU				10.00	0.00	10.00	0.00	0.00	0.00	0.00	0.00
04308 TIANG LAMPU HIASAN				10.00	0.00	10.00	0.00	0.00	0.00	0.00	0.00
04309 MERCU TANDA PERINGATAN BANDAR KANGAR				10.00	0.00	10.00	0.00	0.00	0.00	0.00	0.00
<b>04310 PEMBINAAN TEMPAT SEPANDUK BERPUSAT</b>				10.00	0.00	10.00	0.00	0.00	0.00	0.00	0.00
04311 PAPAN TANDA SEMPADAN BANDAR				10.00	0.00	10.00	0.00	0.00	0.00	0.00	0.00
04312 PEMBANGUNAN DATARAN				10.00	0.00	10.00	0.00	0.00	0.00	0.00	0.00
04313 PEMASANGAN BILL BOARD				10.00	0.00	10.00	0.00	0.00	0.00	0.00	0.00
04314 PASAR BORONG				10.00	0.00	10.00	0.00	0.00	0.00	0.00	0.00
<b>MEMBINA DAN MENAIKTARAF JALAN, DALAM KAWASAN PERUMAHAN MPK</b>											256,954.72
04400 MEMBINA & MENAIKTARAF PARIT DAN LONGKANG DALAM KAWASAN MAJLIS PERUMAHAN MPK	1,500,000.00	1,500,000.00	0.00								
04401 MEMBINA & MENAIKTARAF PARIT DAN LONGKANG DALAM KAWASAN MAJLIS SELAIN MPK				103,800.00	0.00	103,800.00	0.00	0.00	0.00	0.00	62,945.29
04402 MEMBINA DAN MENAIKTARAF JALAN PERUMAHAN KAWASAN MAJLIS SELAIN MPK				196,200.00	0.00	196,200.00	194,009.43	0.00	0.00	0.00	194,009.43

PENYATA PERBELANJAAN PEMBANGUNAN  
bagi tahun berakhir 31 Disember 2016

Maksud Perbelanjaan	Jumlah Anggaran Harga Projek RM	Anggaran Bagi Tahun 2016 - 2020 RM	Perbelanjaan Sebenar RMK-11 RM	Anggaran Tahun 2016			Perbelanjaan sebenar 2016			Perbelanjaan Sebenar RMK-11 hingga 31.12.2016 RM
				Cara Langsung RM	Pinjaman RM	Jumlah RM	Cara Langsung RM	Pinjaman RM	Jumlah RM	
PEMBANGUNAN 04500 INFRASTRUKTUR SUKAN DAN RIADAH (MSN)	15,550,000.00	15,550,000.00	0.00							349,925.79
DEWAN DAN PADANG 04501 PERMAINAN KOMPLEKS SUKAN NEGERI				10.00	0.00	10.00	0.00	0.00	0.00	0.00
MEMBINA DAN NAIKTARAF 04502 BANGUNAN DI KOMPLEKS SUKAN NEGERI				200,000.00	0.00	200,000.00	167,685.00	0.00	167,685.00	
MENAIKTARAF DAN 04503 MENYELENGGARA INFRASTRUKTUR DAN SUKAN				50,000.00	0.00	50,000.00	37,879.80	0.00	37,879.80	
MENAIKTARAF KEMUDAHAN 04504 SUKAN BERPOTENSI				150,000.00	0.00	150,000.00	144,360.99	0.00	144,360.99	
PEMBANGUNAN ASRAMA 04505 SUKAN				10.00	0.00	10.00	0.00	0.00	0.00	
04506 LAPANG SASAR MENEMBAK				10.00	0.00	10.00	0.00	0.00	0.00	
<b>JUMLAH PEJABAT SETIAUSAHA KERAJAAN NEGERI PERLIS</b>	<b>85,950,050.00</b>	<b>85,950,050.00</b>	<b>0.00</b>	<b>13,373,335.25</b>	<b>0.00</b>	<b>13,373,335.25</b>	<b>13,220,921.20</b>	<b>0.00</b>	<b>13,220,921.20</b>	<b>13,220,921.20</b>

**PENYATA PERBELANJAAN PEMBANGUNAN**  
bagi tahun berakhir 31 Disember 2016

Maksud Perbelanjaan	Jumlah Anggaran Harga Projek RM	Anggaran Bagi Tahun 2016 - 2020 RM	Perbelanjaan Sebenar RMK-11 RM	Anggaran Tahun 2016			Perbelanjaan sebenar 2016			Perbelanjaan Sebenar RMK-11 hingga 31.12.2016 RM
				Cara Langsung RM	Pinjaman RM	Jumlah RM	Cara Langsung RM	Pinjaman RM	Jumlah RM	
P09 JABATAN KERJA RAYA										
MEMBINA, MEMPERLEBAR, 09100 MEMPERLOK JALAN- JALAN NEGERI	5,000,000.00	5,000,000.00	0.00							1,351,448.05
09101 JALAN KAMPUNG PONDOK (R108) 1.513KM				1,352,400.00	0.00	1,352,400.00	1,351,448.05	0.00	1,351,448.05	
MEMPERLEBAR / MENGANTIKAN 09200 JAMBATAN-JAMBATAN NEGERI	26,000,000.00	26,000,000.00	0.00							0.00
09201 JAMBATAN PENGKALAN ASAM (R10)				10.00	0.00	10.00	0.00	0.00	0.00	
PROGRAM MEMBINA, MEMPERKUKUH, 09300 MENAIKTARAF DAN MEMPERLOK JALAN- JALAN NEGERI SERTA KEMUDAHAN AWAM	108,632,500.00	108,632,500.00	0.00							1,646,470.21
09301 MENAIKTARAF JALAN - JALAN NEGERI				103,590.00	0.00	103,590.00	94,531.21	0.00	94,531.21	
09302 PERSIMPANGAN JALAN- JALAN NEGERI				1,800,000.00	0.00	1,800,000.00	1,551,939.00	0.00	1,551,939.00	
09303 MENAIKTARAF JAMBATAN SERTA KEMUDAHAN AWAM				10.00	0.00	10.00	0.00	0.00	0.00	

**PENYATA PERBELANJAAN PEMBANGUNAN**  
bagi tahun berakhir 31 Disember 2016

Maksud Perbelanjaan	Jumlah Anggaran Harga Projek RM	Anggaran Bagi Tahun 2016 - 2020 RM	Perbelanjaan Sebenar RMK-11 RM	Anggaran Tahun 2016			Perbelanjaan sebenar 2016			Perbelanjaan Sebenar RMK-11 hingga 31.12.2016 RM
				Cara Langsung RM	Pinjaman RM	Jumlah RM	Cara Langsung RM	Pinjaman RM	Jumlah RM	
09400 MEMBINA TAMBAHAN / MASJID BARU	26,000,000.00	26,000,000.00	0.00							2,347,277.65
09401 MEMBINA TAMBAHAN / MASJID BARU				3,464,000.00	0.00	3,464,000.00	2,347,277.65	0.00	2,347,277.65	
09500 BLOK VOTE KERJA - KERJA AWALAN	500,000.00	500,000.00	0.00							66,718.93
09501 BLOK VOTE KERJA - KERJA AWALAN				100,000.00	0.00	100,000.00	66,718.93	0.00	66,718.93	
09600 MEMBINA BARU / TAMBAHAN BANGUNAN PEJABAT, ISTANA, KEDIAMAN RASMI, SEKOLAH / INSTITUT PENGAJIAN	111,100,000.00	111,100,000.00	0.00							2,163,923.49
09601 ISTANA ARAU				1,000,000.00	0.00	1,000,000.00	306,786.50	0.00	306,786.50	
09602 PUSAT PENTADBIRAN KERAJAAN NEGERI PERLIS (SUK)				0.00	0.00	0.00	0.00	0.00	0.00	
09603 ISTANA RAJA MUDA PERLIS				0.00	0.00	0.00	0.00	0.00	0.00	
09604 MENAIKTARAF DEWAN BANQUET				0.00	0.00	0.00	0.00	0.00	0.00	
09605 ISTANA KUALA LUMPUR				2,122,583.00	0.00	2,122,583.00	1,857,136.99	0.00	1,857,136.99	

**PENYATA PERBELANJAAN PEMBANGUNAN**  
bagi tahun berakhir 31 Disember 2016

Maksud Perbelanjaan	Jumlah Anggaran Harga Projek RM	Anggaran Bagi Tahun 2016 - 2020 RM	Perbelanjaan Sebenar RINGK-11 RM	Anggaran Tahun 2016			Perbelanjaan sebenar 2016			Perbelanjaan Sebenar RINGK-11 hingga 31.12.2016 RM
				Cara Langsung RM	Pinjaman RM	Jumlah RM	Cara Langsung RM	Pinjaman RM	Jumlah RM	
PEMASANGAN LAMPU DI 09700 JALAN-JALAN UATAM NEGERI PERLIS	2,000,000.00	2,000,000.00	0.00							0.00
PEMASANGAN LAMPU DI 09701 JALAN-JALAN UATAM NEGERI PERLIS				10.00	0.00	10.00	0.00	0.00	0.00	
PROJEK INTEGRATED 09800 AUDIO VISUAL SISTEM BAGI DEWAN UNDANGAN NEGERI	950,000.00	950,000.00	0.00							0.00
09801 PROJEK INTEGRATED AUDIO VISUAL SISTEM				10.00	0.00	10.00	0.00	0.00	0.00	
<b>JUMLAH JABATAN KERJA RAYA</b>	<b>280,182,500.00</b>	<b>280,182,500.00</b>	<b>0.00</b>	<b>9,942,613.00</b>	<b>0.00</b>	<b>9,942,613.00</b>	<b>7,575,838.33</b>	<b>0.00</b>	<b>7,575,838.33</b>	<b>7,575,838.33</b>

**PENYATA PERBELANJAAN PEMBANGUNAN**  
bagi tahun berakhir 31 Disember 2016

Maksud Perbelanjaan	Jumlah Anggaran Harga Projek RM	Anggaran Bagi Tahun 2016 - 2020 RM	Perbelanjaan Sebenar RMK-11 RM	Anggaran Tahun 2016			Perbelanjaan sebenar 2016			Perbelanjaan Sebenar RMK-11 hingga 31.12.2016 RM
				Cara Langsung RM	Pinjaman RM	Jumlah RM	Cara Langsung RM	Pinjaman RM	Jumlah RM	
<b>P11 JABATAN PERTANIAN</b>										
<b>11010 PEMBANGUNAN INDUSTRI PADI</b>	7,750,000.00	7,750,000.00	0.00							999,917.00
MENINGKATKAN PENGELUARAN DAN PRODUKTIVITI TANAMAN PADI SECARA PAKEJ				1,000,000.00	0.00	1,000,000.00	999,917.00	0.00	999,917.00	
<b>11020 SAYURAN DAN TANAMAN LADANG</b>	2,000,000.00	2,000,000.00	0.00							99,993.60
MENINGKATKAN PENGELUARAN DAN PRODUKTIVITI TANAMAN SAYURAN DAN TANAMAN LADANG SECARA PAKEJ				100,000.00	0.00	100,000.00	99,993.60	0.00	99,993.60	
<b>11030 PEMBANGUNAN INDUSTRI BUAH-BUAHAN</b>	12,000,000.00	12,000,000.00	0.00							1,822,982.88
MENINGKATKAN PENGELUARAN DAN PRODUKTIVITI TANAMAN BUAH-BUAHAN SECARA PAKEJ				1,823,000.00	0.00	1,823,000.00	1,822,982.88	0.00	1,822,982.88	
<b>11040 PEMBANGUNAN INDUSTRI KELAPA SECARA MAPAN</b>	220,000.00	220,000.00	0.00							43,951.80
MENINGKATKAN PENGELUARAN DAN PRODUKTIVITI TANAMAN KELAPA				44,000.00	0.00	44,000.00	43,951.80	0.00	43,951.80	

**PENYATA PERBELANJAAN PEMBANGUNAN**  
bagi tahun berakhir 31 Disember 2016

Maksud Perbelanjaan	Jumlah Anggaran Harga Projek RM	Anggaran Bagi Tahun 2016 - 2020 RM	Perbelanjaan Sebenar RMK-11 RM	Anggaran Tahun 2016			Perbelanjaan sebenar 2016			Perbelanjaan Sebenar RMK-11 hingga 31.12.2016 RM
				Cara Langsung RM	Pinjaman RM	Jumlah RM	Cara Langsung RM	Pinjaman RM	Jumlah RM	
<b>PEMBANGUNAN INDUSTRI TANAMAN INDUSTRI DAN HERBA</b>	300,000.00	300,000.00	0.00							59,999.60
MENINGKATKAN PENGELUARAN DAN PRODUKTIVITI TANAMAN INDUSTRI DAN HERBA				60,000.00	0.00	60,000.00	59,999.60	0.00	59,999.60	
<b>PEMBANGUNAN TAMAN KEKAL PENGELUARAN MAKANAN</b>	50.00	50.00	0.00							0.00
PEMBANGUNAN PRASARANA LADANG UNTUK YANG EFISYEN				10.00	0.00	10.00	0.00	0.00	0.00	
<b>PEMBANGUNAN INDUSTRI ASAS TANI</b>	1,500,000.00	1,500,000.00	0.00							300,000.00
MEMBANGUNKAN TEKNOLOGI PEMROSESAN ASAS TANI, NILAI TAMBAH, PRODUK SAMPINGAN KRAFTANI				300,000.00	0.00	300,000.00	300,000.00	0.00	300,000.00	
<b>PEMBANGUNAN USAHAWAN TANI</b>	450,000.00	450,000.00	0.00							89,976.80
MEMPERKUKUHKAN SISTEM PENYAMPAIAN PERKHIDMATAN PENGEMBANGAN PERTANIAN				90,000.00	0.00	90,000.00	89,976.80	0.00	89,976.80	

**PENYATA PERBELANJAAN PEMBANGUNAN**  
bagi tahun berakhir 31 Disember 2016

Maksud Perbelanjaan	Jumlah Anggaran Harga Projek RM	Anggaran Bagi Tahun 2016 - 2020 RM	Perbelanjaan Sebenar RMYK-11 RM	Anggaran Tahun 2016			Perbelanjaan sebenar 2016			Perbelanjaan Sebenar RMYK-11 hingga 31.12.2016 RM
				Cara Langsung RM	Pinjaman RM	Jumlah RM	Cara Langsung RM	Pinjaman RM	Jumlah RM	
<b>PEMBANGUNAN</b>										
11090 PRASARANA PUSAT-PUSAT PERTANIAN	14,500,000.00	14,500,000.00	0.00							1,173,009.60
PUSAT KECEMERLANGAN MEMPELAM HARUMANIS, BUKIT BINTANG				640,010.00	0.00	640,010.00	640,001.30	0.00	640,001.30	
11092 PEMBANGUNAN KOMPLEKS PERTANIAN BUKIT TEMIANG				528,010.00	0.00	528,010.00	528,008.30	0.00	528,008.30	
11093 PUSAT PERTANIAN TAMBUN TULANG				5,010.00	0.00	5,010.00	5,000.00	0.00	5,000.00	
11100 MEMBINA, MENAIKTARAF BANGUNAN PEJABAT, KUARTERS DAN ASRAMA	1,500,000.00	1,500,000.00	0.00							0.00
11101 MEMBINA, MENAIKTARAF BANGUNAN PEJABAT, KUARTERS DAN ASRAMA				10.00	0.00	10.00	0.00	0.00	0.00	
11200 PUSAT AGRO PELANCONGAN TAMAN TADAHAN WAHYU NEGERI PERLIS	3,500,000.00	3,500,000.00	0.00							203,973.00
11201 MEMBANGUNKAN LADANG CONTOH TERMASUK MENINGKATKAN PRASARANA LADANG, PENGURUSAN, AUTOMASI DAN MEKANISMA				204,010.00	0.00	204,010.00	203,973.00	0.00	203,973.00	
<b>JUMLAH JABATAN PERTANIAN</b>	<b>43,720,050.00</b>	<b>43,720,050.00</b>	<b>0.00</b>	<b>4,794,060.00</b>	<b>0.00</b>	<b>4,794,060.00</b>	<b>4,793,804.28</b>	<b>0.00</b>	<b>4,793,804.28</b>	<b>4,793,804.28</b>

**PENYATA PERBELANJAAN PEMBANGUNAN**  
bagi tahun berakhir 31 Disember 2016

Maksud Perbelanjaan	Jumlah Anggaran Harga Projek RM	Anggaran Bagi Tahun 2016 - 2020 RM	Perbelanjaan Sebenar RMK-11 RM	Anggaran Tahun 2016			Perbelanjaan sebenar 2016			Perbelanjaan Sebenar RMK-11 hingga 31.12.2016 RM
				Cara Langsung RM	Pinjaman RM	Jumlah RM	Cara Langsung RM	Pinjaman RM	Jumlah RM	
P12 JABATAN PERKHIDMATAN VETERINAR										
12010 PERKHIDMATAN SOKONGAN	300,000.00	300,000.00	0.00							48,464.80
12011 PEMBANGUNAN PERKHIDMATAN SOKONGAN				50,000.00	0.00	50,000.00	48,464.80	0.00	48,464.80	
12020 PROGRAM PENINGKATAN PENGELUARAN TERNAKAN	4,250,050.00	4,250,050.00	0.00							498,724.00
12021 INDUSTRI RUMINAN BESAR				200,000.00	0.00	200,000.00	199,718.00	0.00	199,718.00	
12022 INDUSTRI RUMINAN KECIL				100,000.00	0.00	100,000.00	99,912.00	0.00	99,912.00	
12023 INDUSTRI TENUJU				10.00	0.00	10.00	0.00	0.00	0.00	
12024 TERNAKAN RUSA				110,000.00	0.00	110,000.00	109,325.00	0.00	109,325.00	
12025 PEMBANGUNAN PELBAGAI UNGGAS				90,000.00	0.00	90,000.00	89,769.00	0.00	89,769.00	
12030 PEMBANGUNAN SUMBER GENETIK DAN PEMBIAKBAKAAN	500,000.00	500,000.00	0.00							29,280.00
12031 PEMBANGUNAN SUMBER GENETIK DAN PEMBIAKBAKAAN				30,000.00	0.00	30,000.00	29,280.00	0.00	29,280.00	
12040 PEMBANGUNAN IBU PEJABAT PPV NEGERI PERLIS DAN KUARTERS	6,000,000.00	6,000,000.00	0.00							1,265,494.05
12041 PEMBANGUNAN IBU PEJABAT PPV NEGERI PERLIS DAN KUARTERS				2,000,000.00	0.00	2,000,000.00	1,265,494.05	0.00	1,265,494.05	

**PENYATA PERBELANJAAN PEMBANGUNAN**  
bagi tahun berakhir 31 Disember 2016

Maksud Perbelanjaan	Jumlah Anggaran Harga Projek RM	Anggaran Bagi Tahun 2016 - 2020 RM	Perbelanjaan Sebenar RMIK-11 RM	Anggaran Tahun 2016			Perbelanjaan sebenar 2016			Perbelanjaan Sebenar RMIK-11 hingga 31.12.2016 RM
				Cara Langsung RM	Pinjaman RM	Jumlah RM	Cara Langsung RM	Pinjaman RM	Jumlah RM	
<b>12050 Peningkatan Kualiti Perkhidmatan Veterinar</b>	750,000.00	750,000.00	0.00							47,813.20
12051 Peningkatan Kualiti Perkhidmatan Veterinar				50,000.00	0.00	50,000.00	47,813.20	0.00	47,813.20	
<b>12060 Program Kesihatan Veterinar</b>	1,000,000.00	1,000,000.00	0.00							0.00
12061 Program Kesihatan Veterinar				10.00	0.00	10.00	0.00	0.00	0.00	
<b>12070 Projek Agrotourism</b>	1,800,000.00	1,800,000.00	0.00							0.00
12071 Projek Agrotourism				10.00	0.00	10.00	0.00	0.00	0.00	
<b>12080 Pembangunan Industri Berasaskan Ternakan</b>	1,300,000.00	1,300,000.00	0.00							49,949.00
12081 Pembangunan Industri Berasaskan Ternakan				50,000.00	0.00	50,000.00	49,949.00	0.00	49,949.00	
<b>12090 Klinik Veterinar Negeri Perlis</b>	450,000.00	450,000.00	0.00							76,780.80
12091 Klinik Veterinar Negeri Perlis				80,000.00	0.00	80,000.00	76,780.80	0.00	76,780.80	
<b>12100 Perkhidmatan Regulatori Veterinar</b>	400,000.00	400,000.00	0.00							0.00
12101 Perkhidmatan Regulatori Veterinar				10.00	0.00	10.00	0.00	0.00	0.00	
<b>12200 Teknologi Pemakanan Ternakan</b>	2,300,000.00	2,300,000.00	0.00							0.00
12201 Pembangunan Teknologi Pemakanan Ternakan				10.00	0.00	10.00	0.00	0.00	0.00	
<b>Jumlah Jabatan Perkhidmatan Veterinar</b>	<b>19,050,050.00</b>	<b>19,050,050.00</b>	<b>0.00</b>	<b>2,760,050.00</b>	<b>0.00</b>	<b>2,760,050.00</b>	<b>2,016,505.85</b>	<b>0.00</b>	<b>2,016,505.85</b>	<b>2,016,505.85</b>

**PENYATA PERBELANJAAN PEMBANGUNAN**  
bagi tahun berakhir 31 Disember 2016

Maksud Perbelanjaan	Jumlah Anggaran Harga Projek RM	Anggaran Bagi Tahun 2016 - 2020 RM	Perbelanjaan Sebenar RMK-11 RM	Anggaran Tahun 2016			Perbelanjaan sebenar 2016			Perbelanjaan Sebenar RMK-11 hingga 31.12.2016 RM
				Cara Langsung RM	Pinjaman RM	Jumlah RM	Cara Langsung RM	Pinjaman RM	Jumlah RM	
<b>P13</b> <b>JABATAN PENGAIRAN DAN SALIRAN</b>										
<b>13100</b> <b>PEMBINAAN INFRASTRUKTUR PENGAIRAN DAN SALIRAN PERTANIAN</b>	12,500,000.00	12,500,000.00	0.00							2,499,525.25
KERJA-KERJA KECIL INFRASTRUKTUR										
13101 PENGAIRAN DAN SALIRAN PERTANIAN DI KAWASAN PERLIS UTARA (LUAR MADA)				1,500,000.00	0.00	1,500,000.00	1,499,853.20	0.00	1,499,853.20	
PEMBANGUNAN SUMBER AIR UNTUK SKIM PENGAIRAN PADI DAN PELBAGAI TANAMAN				1,000,000.00	0.00	1,000,000.00	999,672.05	0.00	999,672.05	
<b>13200</b> <b>PROJEK PENGURUSAN BANJIR</b>	15,000,000.00	15,000,000.00	0.00							2,944,401.56
MEMBINA INFRASTRUKTUR KAWALAN BANJIR KAWASAN PARLIMEN PADANG BESAR										
13201				1,200,000.00	0.00	1,200,000.00	1,151,246.37	0.00	1,151,246.37	
MEMBINA INFRASTRUKTUR KAWALAN BANJIR KAWASAN PARLIMEN KANGAR										
13202				1,400,000.00	0.00	1,400,000.00	1,393,162.10	0.00	1,393,162.10	
MEMBINA INFRASTRUKTUR KAWALAN BANJIR KAWASAN PARLIMEN ARAU										
13203				400,000.00	0.00	400,000.00	399,993.09	0.00	399,993.09	

**PENYATA PERBELANJAAN PEMBANGUNAN**  
bagi tahun berakhir 31 Disember 2016

Maksud Perbelanjaan	Jumlah Anggaran Harga Projek RM	Anggaran Bagi Tahun 2016 - 2020 RM	Perbelanjaan Sebenar RMK-11 RM	Anggaran Tahun 2016			Perbelanjaan sebenar 2016			Perbelanjaan Sebenar RMK-11 hingga 31.12.2016 RM
				Cara Langsung RM	Pinjaman RM	Jumlah RM	Cara Langsung RM	Pinjaman RM	Jumlah RM	
<b>13300 PEMULIHARAAN SUNGAI-SUNGAI</b>	7,000,050.00	7,000,050.00	0.00							1,399,749.59
PEMBINAAN STRUKTUR KAWALAN HAKISAN DAN TEMBOK PENSTABIL TEBING SUNGAI-SUNGAI				600,000.00	0.00	600,000.00	599,764.09	0.00	599,764.09	
13301				600,000.00	0.00	600,000.00	599,990.50	0.00	599,990.50	
13302 SALURAN SUNGAI-SUNGAI				10.00	0.00	10.00	0.00	0.00	0.00	
13303 KERJA MENDALAM KERAJA PENGUKURAN DAN PENANDAAN REZAB SUNGAI-SUNGAI										
13304 KERJA PENINGKATAN KUALITI AIR SUNGAI PERLIS DAN SUNGAI ARAU				200,000.00	0.00	200,000.00	199,995.00	0.00	199,995.00	
<b>13400 PENGINDAHAN KORIDOR SUNGAI, TASIK DAN KOLAM-KOLAM</b>	5,000,000.00	5,000,000.00	0.00							498,845.75
13401 KERJA PENGINDAHAN KORIDOR SUNGAI-SUNGAI				250,000.00	0.00	250,000.00	248,911.75	0.00	248,911.75	
13402 KERJA PENGINDAHAN TASIK DAN KOLAM TAKUNGAN				250,000.00	0.00	250,000.00	249,934.00	0.00	249,934.00	
<b>13500 PROJEK PEMBINAAN STRUKTUR KAWALAN HAKISAN PANTAI</b>	1,500,000.00	1,500,000.00	0.00							299,948.20
13501 KERJA-KERJA PEMBINAAN STRUKTUR KAWALAN HAKISAN PANTAI NEGERI PERLIS				300,000.00	0.00	300,000.00	299,948.20	0.00	299,948.20	

**PENYATA PERBELANJAAN PEMBANGUNAN**  
bagi tahun berakhir 31 Disember 2016

Maksud Perbelanjaan	Jumlah Anggaran Harga Projek RM	Anggaran Bagi Tahun 2016 - 2020 RM	Perbelanjaan Sebenar RMK-11 RM	Anggaran Tahun 2016			Perbelanjaan sebenar 2016			Perbelanjaan Sebenar RMK-11 hingga 31.12.2016 RM
				Cara Langsung RM	Pinjaman RM	Jumlah RM	Cara Langsung RM	Pinjaman RM	Jumlah RM	
<b>PEMBANGUNAN</b>										
13600 RANGKAIAN STESEN HIDROLOGI	1,500,000.00	1,500,000.00	0.00							299,998.60
KERJA PEMBINAAN STESEN-STESEN HIDROLOGI DI PERLIS				300,000.00	0.00	300,000.00	299,998.60	0.00	299,998.60	
<b>PEMBANGUNAN SISTEM KESELAMATAN EMPANGAN TASOH</b>	2,000,000.00	2,000,000.00	0.00							399,992.90
KERJA PEMBINAAN SISTEM INTERGRITI KESELAMATAN EMPANGAN TASOH				400,000.00	0.00	400,000.00	399,992.90	0.00	399,992.90	
<b>PEMBANGUNAN KOMPLEKS JABATAN PENGAIRAN DAN SALIRAN</b>	500,000.00	500,000.00	0.00							0.00
MENAIKTARAF INFRASTRUKTUR KOMPLEKS JABATAN PENGAIRAN DAN SALIRAN				10.00	0.00	10.00	0.00	0.00	0.00	
<b>STRUKTUR JAMBATAN MELINTAS SUNGAI-SUNGAI KAWASAN LUAR JELAPANG MADA</b>	1,000,000.00	1,000,000.00	0.00							284,330.00
STRUKTUR JAMBATAN MELINTAS SUNGAI-SUNGAI KAWASAN LUAR JELAPANG MADA				500,000.00	0.00	500,000.00	284,330.00	0.00	284,330.00	
<b>JUMLAH</b>	<b>46,000,050.00</b>	<b>46,000,050.00</b>	<b>0.00</b>	<b>8,900,020.00</b>	<b>0.00</b>	<b>8,900,020.00</b>	<b>8,626,791.85</b>	<b>0.00</b>	<b>8,626,791.85</b>	<b>8,626,791.85</b>

PENYATA PERBELANJAAN PEMBANGUNAN  
bagi tahun berakhir 31 Disember 2016

Maksud Perbelanjaan	Jumlah Anggaran Harga Projek RM	Anggaran Bagi Tahun 2016 - 2020 RM	Perbelanjaan Sebenar RMK-11 RM	Anggaran Tahun 2016		Perbelanjaan sebenar 2016		Perbelanjaan Sebenar RMK-11 hingga 31.12.2016 RM
				Cara Langsung RM	Pinjaman RM	Jumlah RM	Cara Langsung RM	
P23 PEJABAT PERHUTANAN								
PROGRAM PEWARTAAN								
23100 DAN PENYELENGGARAAN HUTAN SIMPANAN KEKAL	1,500,000.00	1,500,000.00	0.00					279,809.52
PENGUKURAN DAN								
23101 PENANDAAN SEMPADAN HUTAN SIMPAN				200,000.00	0.00	200,000.00	199,810.00	199,810.00
PENYELENGGARAAN SEMPADAN HSK				100,000.00	0.00	100,000.00	79,999.52	79,999.52
PROGRAM SILVIKULTUR HUTAN	550,000.00	550,000.00	0.00					19,999.90
23201 TANAMAN MENGAYA				10.00	0.00	10.00	0.00	0.00
PENUBUHAN HUTAN PAYA								
23202 BAKAU DAN SPESIES PESIRIS PANTAI				30,000.00	0.00	30,000.00	19,999.90	19,999.90
PROGRAM PEMBANGUNAN SUMBER BUKAN KAYU DAN PROGRAM HUTAN TANI	500,000.00	500,000.00	0.00					30,000.00
23301 PENUBUHAN LADANG TUMBUHAN UBATAN				50,000.00	0.00	50,000.00	30,000.00	30,000.00
PROGRAM PELANCONGAN KAMPONG HERBA TROPIKA NASIONAL	1,200,050.00	1,200,050.00	0.00					39,888.28
23401 PUSAT RAWATAN SPA				10.00	0.00	10.00	0.00	0.00
23402 PENINGKATAN PUSAT RIMBA HERBA				50,000.00	0.00	50,000.00	39,888.28	39,888.28

## PENYATA PERBELANJAAN PEMBANGUNAN

bagi tahun berakhir 31 Disember 2016

Maksud Perbelanjaan	Jumlah Anggaran Harga Projek RM	Anggaran Bagi Tahun 2016 - 2020 RM	Perbelanjaan Sebenar RMK-11 RM	Anggaran Tahun 2016			Perbelanjaan sebenar 2016			Perbelanjaan Sebenar RMK-11 hingga 31.12.2016 RM
				Cara Langsung RM	Pinjaman RM	Jumlah RM	Cara Langsung RM	Pinjaman RM	Jumlah RM	
<b>PROGRAM PENGUSAHASILAN HUTAN DAN LADANG HUTAN KOMERSIL</b>	1,870,000.00	1,870,000.00	0.00							99,920.50
23501 JALAN HUTAN				50,000.00	0.00	50,000.00	39,947.00	0.00	39,947.00	
23502 LADANG HUTAN BERMUTU TINGGI (JATI)				50,000.00	0.00	50,000.00	40,000.00	0.00	40,000.00	
23503 TANAMAN TEPI JALAN DAN TANAH TEROSOT / TERBIAR				20,000.00	0.00	20,000.00	19,973.50	0.00	19,973.50	
23504 LADANG HUTAN BERMUTU TINGGI (KARAS)				10.00	0.00	10.00	0.00	0.00	0.00	
<b>PROGRAM PENGEMBANGAN PERHUTANAN, PEMBANGUNAN SUMBER MANUSIA DAN IT</b>	250,000.00	250,000.00	0.00							0.00
23601 PENERBITAN DOKUMEN DAN PENGEMBANGAN PERHUTANAN				10.00	0.00	10.00	0.00	0.00	0.00	

**PENYATA PERBELANJAAN PEMBANGUNAN**  
bagi tahun berakhir 31 Disember 2016

Maksud Perbelanjaan	Jumlah Anggaran Harga Projek RM	Anggaran Bagi Tahun 2016 - 2020 RM	Perbelanjaan Sebenar RMK-11 RM	Anggaran Tahun 2016			Perbelanjaan sebenar 2016			Perbelanjaan Sebenar RMK-11 hingga 31.12.2016 RM
				Cara Langsung RM	Pinjaman RM	Jumlah RM	Cara Langsung RM	Pinjaman RM	Jumlah RM	
<b>PROGRAM PEMELIHARAAN HUTAN DAN PEROLEHAN BAHAN TANAMAN</b>	2,760,000.00	2,760,000.00	0.00							189,583.00
23701 HUTAN SIMPAN DARA				10.00	0.00	10.00		0.00	0.00	0.00
23702 PENUBUHAN HUTAN DEMONTRASI				20,000.00	0.00	20,000.00	19,800.00	0.00	19,800.00	19,800.00
23703 HUTAN BOTANI				30,000.00	0.00	30,000.00	29,843.00	0.00	29,843.00	29,843.00
23704 SEMAIAN HUTAN DAN TUMBUHAN HERBA				40,000.00	0.00	40,000.00	30,000.00	0.00	30,000.00	30,000.00
23705 KUTIPAN BIJI BENIH DAN MEDIA TANAMAN				40,000.00	0.00	40,000.00	20,000.00	0.00	20,000.00	20,000.00
23706 INVENTORI SUMBER HUTAN				40,000.00	0.00	40,000.00	40,000.00	0.00	40,000.00	40,000.00
23707 PENGURUSAN TADAHAN AIR DI DALAM HUTAN SIMPANAN KEKAL				20,000.00	0.00	20,000.00	19,940.00	0.00	19,940.00	19,940.00
23708 PENCEGAHAN DAN PENGAWALAN KEBAKARAN HUTAN				10.00	0.00	10.00	0.00	0.00	0.00	0.00
23709 PENUBUHAN KAWASAN HIGHT CONSERVATION VALUE FOREST				40,000.00	0.00	40,000.00	30,000.00	0.00	30,000.00	30,000.00

**PENYATA PERBELANJAAN PEMBANGUNAN**  
bagi tahun berakhir 31 Disember 2016

Maksud Perbelanjaan	Jumlah Anggaran Harga Projek RM	Anggaran Bagi Tahun 2016 - 2020 RM	Perbelanjaan Sebenar RMIK-11 RM	Anggaran Tahun 2016			Perbelanjaan sebenar 2016			Perbelanjaan Sebenar RMIK-11 hingga 31.12.2016 RM
				Cara Langsung RM	Pinjaman RM	Jumlah RM	Cara Langsung RM	Pinjaman RM	Jumlah RM	
<b>23800 PROGRAM HUTAN LIPUR DAN EKO-PELANCONGAN</b>	7,600,000.00	7,600,000.00	0.00							717,868.95
23801 PENINGKATAN AKTIVITI DAN KEMUDAHAN HUTAN LIPUR				500,000.00	0.00	500,000.00	389,779.47	0.00	389,779.47	
23802 PEMBANGUNAN DAN PENINGKATAN KEMUDAHAN KEMUDAHAN TAMAN NEGERI PERLIS				250,000.00	0.00	250,000.00	139,975.00	0.00	139,975.00	
23803 PEMBANGUNAN DAN PENINGKATAN KEMUDAHAN GUA KELAM 1 & 2				200,000.00	0.00	200,000.00	148,704.48	0.00	148,704.48	
23804 PEMBANGUNAN DAN PENINGKATAN KEMUDAHAN DI TASIK MERANTI				50,000.00	0.00	50,000.00	39,410.00	0.00	39,410.00	
<b>23900 PROGRAM INFRASTRUKTUR DAN KEMUDAHAN</b>	600,050.00	600,050.00	0.00							0.00
23901 PUSAT LATIHAN KECEMERLANGAN PERHUTAN MENAIKTARAF INFRASTRUKTUR PUSAT-PUSAT PEMBANGUNAN HUTAN				10.00	0.00	10.00	0.00	0.00	0.00	
23903 PEMBINAAN PEJABAT PERHUTANAN BARU				10.00	0.00	10.00	0.00	0.00	0.00	
<b>JUMLAH PEJABAT PERHUTANAN</b>	<b>16,830,100.00</b>	<b>16,830,100.00</b>	<b>0.00</b>	<b>1,780,090.00</b>	<b>0.00</b>	<b>1,780,090.00</b>	<b>1,377,070.15</b>	<b>0.00</b>	<b>1,377,070.15</b>	<b>1,377,070.15</b>
<b>JUMLAH PERBELANJAAN PEMBANGUNAN</b>	<b>491,732,800.00</b>	<b>499,732,800.00</b>	<b>0.00</b>	<b>41,550,168.25</b>	<b>0.00</b>	<b>41,550,168.25</b>	<b>37,610,931.66</b>	<b>0.00</b>	<b>37,610,931.66</b>	<b>37,610,931.66</b>

PENYATA  
AKAUN MEMORANDUM  
PINJAMAN BOLEH  
DITUNTUT



**PENYATA AKAUN MEMORANDUM PINJAMAN BOLEH DITUNTUT**  
pada 31 Disember 2016

BIL	PERIHAL	BAKI BELUM SELESAI PADA 1.1.2016 (Dinyatakan semula)	PINJAMAN DIBERI	PINJAMAN DIBAYAR	BAKI PINJAMAN PADA 31.12.2016
<b>PROJEK PERBADANAN KEMAJUAN EKONOMI NEGERI PERLIS (PKENPS)</b>					
1	Pembinaan Rumah Persinggahan Kangar	178,463.84	0.00	60,000.00	118,463.84
2	Penjadualan Semula Pinjaman Projek Perumahan Kampung Seberang Jaya ( 109C / 2004 / 007 )	5,867,051.86	0.00	10,000.00	5,857,051.86
3	Projek Perumahan Seberang Jaya Fasa 1 & 2 Kuala Perlis ( 109C / 1998 / 005 )	15,607,197.83	0.00	10,000.00	15,597,197.83
4	Projek Pembangunan Bandar Baru Pauh ( 109C / 2008 / 003 )	10,022,672.84	0.00	100,000.00	9,922,672.84
5	Projek Kompleks Perdagangan dan Perniagaan Bumiputera Kangar ( 109C / 2008 / 015 )	8,789,695.53	0.00	100,000.00	8,689,695.53
6	Pinjaman Bagi Membiayai Bayaran Balik Pinjaman Bank Oleh PKENPs ( 109C / 2008 / 019 ) - Amanah	1,532,534.60	0.00	100,000.00	1,432,534.60
7	Pinjaman Bagi Membiayai Bayaran Balik Pinjaman Bank Oleh PKENPs ( 109C / 1999 / 057 ) - Amanah	47,816,958.63	0.00	0.00	47,816,958.63
8	Projek Perumahan Padang Besar Perlis ( 109C / 2008 / 004 )	673,881.36	0.00	0.00	673,881.36
9	Projek Pembangunan Semula Pekan Melayu, Mukim Sena ( 109C / 2013 / 039 )	10,116,200.00	0.00	0.00	10,116,200.00
<b>JUMLAH PKENPS</b>		<b>100,604,656.49</b>	<b>0.00</b>	<b>380,000.00</b>	<b>100,224,656.49</b>
<b>SYARIKAT AIR PERLIS (SAP)</b>					
1	Membiayai Program Mengurangkan Kadar Kehilangan Air Terhasil Negeri Perlis ( Perjanjian dalam proses )	2,052,579.00	0.00	0.00	2,052,579.00
2	Membiayai Program Mengurangkan Kadar Kehilangan Air Tak Terhasil Perlis (Perjanjian dalam proses)	0.00	4,100,000.00	0.00	4,100,000.00
<b>JUMLAH SYARIKAT AIR PERLIS (SAP)</b>		<b>2,052,579.00</b>	<b>4,100,000.00</b>	<b>0.00</b>	<b>6,152,579.00</b>
<b>JUMLAH PINJAMAN BOLEH DITUNTUT</b>		<b>102,657,235.49</b>	<b>4,100,000.00</b>	<b>380,000.00</b>	<b>106,377,235.49</b>



LAMPIRAN 3  
PENYATA AKAUN  
MEMORANDUM HUTANG



**PENYATA AKAUN MEMORANDUM HUTANG AWAM**  
pada 31 Disember 2016

BIL	PERIHAL	RM	
		2016	2015 (Dinyatakan Semula)
<b>PROJEK BEKALAN AIR</b>			
1	Projek Pemulihan Dan Peningkatan Sistem Bekalan Air ( ADB 1197 MAL )	8,806,769.62	8,806,100.64
2	Projek Mengurangkan Kadar Kehilangan Air Tak Terhasil ( NRW ) Negeri Perlis ( 109B / 2007 / 005 )	10,000,000.00	10,000,000.00
3	Projek Pembinaan Loji Arau Fasa IV Negeri Perlis ( 109B / 2007 / 060 )	90,000,000.00	90,000,000.00
4	Projek Bekalan Air Ke Kawasan Pertumbuhan Bandar Pauh, Kuala Perlis, Padang Besar ( U ) Dan Wang Kelian ( 109B / 2007 / 061 )	9,699,881.00	9,699,881.00
5	Projek Pembinaan Tangki Air Menara 180,000 Gelen di Semadong Negeri Perlis ( 109B / 2007 / 063 )	1,300,000.00	1,300,000.00
6	Projek Pembinaan Loji Arau Fasa IV ,Perlis ( 109B / 2009 / 038 )	12,717,137.00	12,717,137.00
7	Projek Program Mengurangkan Kadar Kehilangan Air Tak Terhasil, Perlis ( 109B / 2009 / 037 )	5,000,000.00	5,000,000.00
8	Membiayai Program Mengurangkan Kadar Kehilangan Air Tak Terhasil Perlis ( 109B / 2011 / 045 )	8,000,000.00	8,000,000.00
9	Membiayai Program Mengurangkan Kadar Kehilangan Air Tarhasil Negeri Perlis ( 109B / 2013 / 046 )	6,000,000.00	6,000,000.00
10	Membiayai Program Mengurangkan Kadar Kehilangan Air Tak Terhasil Perlis ( 109B / 2015 / 15 )	4,100,000.00	0.00
<b>JUMLAH PROJEK BEKALAN AIR</b>		<b>155,623,787.62</b>	<b>151,523,118.64</b>

PENYATA AKAUN MEMORANDUM HUTANG AWAM  
pada 31 Disember 2016

BIL	PERIHAL	RM	
		2016	2015 (Dinyatakan Semula)
<b>PROJEK PERUMAHAN AWAM KOS RENDAH</b>			
1	Penjadualan Semula Tunggakan Pinjaman Projek-Projek Perumahan Awam Negeri Perlis ( 109A / 2004 / 003 )	5,092,523.53	5,092,523.53
2	Penjadualan Semula Baki Pinjaman Projek Perumahan Awam Kos Rendah ( 109A / 1993 / 057B )	28,140,089.34	28,140,089.34
3	Penjadualan Semula Pinjaman Projek-Projek Perumahan Kos Rendah ( PAKR Negeri Perlis ) ( 109A / 2004 / 004 )	13,372,840.30	13,372,840.30
4	Projek Perumahan Awam Kos Rendah Tambun Tulang, Mukim Kurong Anai ( 109A / 1997 / 010 )	9,857,842.20	9,857,842.20
5	Projek Perumahan Awam Kos Rendah Chuping II, Fasa II ( 109A / 1997 / 046 )	3,584,670.00	3,584,670.00
6	Projek Perumahan Kos Rendah Kangar V Kangar Perlis ( 109A / 1997 / 044 )	6,095,527.93	6,095,527.93
7	Projek Perumahan Kos Rendah Simpang Empat III ( 109A / 1997 / 045 )	563,122.95	563,122.95
8	Projek Perumahan Awam Kos Rendah Beseri Paya III ( 109A / 1997 / 009 )	2,006,124.88	2,006,124.88
9	Projek Perumahan Kos Rendah Tambung Tulang Mukim Kurong Anai ( 109A / 1999 / 063 )	607,219.60	607,219.60
10	Projek Perumahan Awam Kos Rendah Wang Kelian ( 109A / 1999 / 066 )	2,927,062.67	2,927,062.67
11	Projek Perumahan Awam Kos Rendah Santan II, Perlis ( 109A / 1999 / 064 )	12,315,658.34	12,315,658.34
12	Projek Perumahan Awam Kos Rendah Beseri Paya III, Kangar ( 109A / 2005 / 079 )	192,623.21	192,623.21
13	Projek Perumahan Awam Kos Rendah Wang Kelian Perlis ( 109A / 2008 / 080 )	3,216,922.58	3,216,922.58
<b>JUMLAH PROJEK PAKR</b>		<b>87,972,227.53</b>	<b>87,972,227.53</b>

**PENYATA AKAUN MEMORANDUM HUTANG AWAM**  
pada 31 Disember 2016

BIL	PERIHAL	RM	
		2016	2015 (Dinyatakan Semula)
<b>PROJEK PERBADANAN KEMAJUAN EKONOMI NEGERI PERLIS (PKENPS)</b>			
1	Penjadualan Semula Baki Dan Tungakkan Pinjaman Projek-Projek Perbadanan Kemajuan Ekonomi Negeri Perlis ( PKENPs ) ( 109C / 2004 / 006 )	8,938,510.68	8,938,510.68
2	Penjadualan Semula Baki Pinjaman Projek-Projek PKENPs ( 109C / 1993 / 058A )	13,326,835.61	13,326,835.61
3	Penjadualan Semula Pinjaman Projek Perumahan Kampung Seberang Jaya ( 109 C / 2004 / 007 )	4,687,707.00	4,687,707.00
4	Projek Perumahan Seberang Jaya Fasa 1 & 2 Kuala Perlis (109C / 1998 / 005)	15,767,197.83	15,767,197.83
5	Membaiyai PPNPs ( Projek Cement Industries Of Malaysia ( 109C / 1993 / 061A )	7,588,246.39	7,588,246.39
6	Projek Pembangunan Bandar Baru Pauh ( 109C / 2008 / 003 )	9,996,576.72	11,662,672.84
7	Projek Kompleks Perdagangan dan Perniagaan Bumiputra , Kangar ( 109C / 2008 / 015 )	9,589,695.53	9,589,695.53
8	Pinjaman Bagi Membaiyai Bayaran Balik Pinjaman Bank Oleh PKENPs ( 109C / 208 / 019 ) - Amanah	2,332,534.60	2,332,534.60
9	Pinjaman Bagi Membaiyai Bayaran Balik Pinjaman Bank Oleh PKENPs ( 109C / 208 / 019 ) - Amanah	47,816,958.63	47,816,958.63
10	Projek Perumahan Padang Besar ( 109C / 2008 / 004 )	673,881.36	673,881.36
11	Membaiyai Projek Pembangunan Semula Pekan Melayu, Mukim Sena oleh Kerajaan Negeri Perlis ( 109C / 2013 / 039 )	10,116,200.00	10,116,200.00
<b>JUMLAH PROJEK PKENPS</b>		<b>130,834,344.35</b>	<b>132,500,440.47</b>

**PENYATA AKAUN MEMORANDUM HUTANG AWAM**  
pada 31 Disember 2016

BIL	PERIHAL	RM	
		2016	2015 (Dinyatakan Semula)
<b>PROJEK PELBAGAI</b>			
1	Bayaran Rampasan Tanah Untuk Projek Pembinaan kompleks Dewan Undangan Negeri Perlis ( 109D / 2003 / 003 )	1,806,440.00	1,806,440.00
2	Membiyai Projek Pembangunan Semula Istana Perlis di Kuala Lumpur ( 109D / 2006 / 003 )	8,000,000.00	8,000,000.00
3	Membiyai Projek Istana Perlis di Kuala Lumpur ( 109D / 2012 / 036 )	7,000,000.00	7,000,000.00
4	Membiyai Projek Pembangunan Semula Istana Perlis di Kuala Lumpur ( 109D / 2012 / 024 )	3,101,517.00	3,101,517.00
<b>JUMLAH PROJEK PELBAGAI</b>		<b>19,907,957.00</b>	<b>19,907,957.00</b>
<b>JUMLAH HUTANG AWAM</b>		<b>394,338,316.50</b>	<b>391,903,743.64</b>

LAMPIRAN 4  
PENYATA RINGKAS  
TUNGGAKAN HASIL




**PENYATA AKAUN MEMORANDUM HUTANG AWAM**  
**PENYATA RINGKAS TUNGGAKAN HASIL**  
seperti pada 31 Disember 2016


BIL	PERIHAL	RM	
		2016	2015
1	SUK (Perumahan) - Ansuran Perumahan Awam	5,482,162.75	5,860,522.14
2	SUK (Unit Pentadbiran Daerah) - Sewa Gerai	131,990.00	117,345.00
3	Jabatan Tanah dan Galian Negeri Perlis - Cukai Tanah	13,370,234.28	9,682,074.02
4	Jabatan Kerja Raya (Bekalan Air) - Jualan Air	7,754,864.04	7,754,864.04
5	Jabatan Hal Ehwal Agama Islam Negeri Perlis	0.00	100.00
6	Jabatan Perhutanan - Permit Dusun	14,694.88	0.00
<b>JUMLAH TUNGGAKAN HASIL</b>		<b>26,753,945.95</b>	<b>23,414,905.20</b>




**PERBENDAHARAAN NEGERI PERLIS**

Bahagian Pengurusan Perakaunan  
Tingkat Bawah, Blok B  
Bangunan Dato' Mahmud Mat  
01000 Kangar, Perlis

 604-9731957

 604-9765189/9763114

 [perbendaharaan@perlis.gov.my](mailto:perbendaharaan@perlis.gov.my)