



NEGERI PERLIS



PENYATA
KEWANGAN 2014

KANDUNGAN

i PERNYATAAN PEGAWAI KEWANGAN NEGERI
DAN BENDAHARI NEGERI

ii SIJIL KETUA AUDIT NEGARA

PENYATA KEWANGAN

1 Laporan Bendahari Negeri

13 Penyata Kedudukan Kewangan

14 Penyata Penerimaan dan Pembayaran Wang Tunai

18 Penyata Prestasi Kewangan

19 Penyata Akaun Memorandum

20 Nota Kepada Penyata Kewangan

LAMPIRAN KEPADA NOTA

31 Lampiran 1 - Penyata Perbelanjaan Mengurus

43 Lampiran 2 - Penyata Perbelanjaan Pembangunan

61 Lampiran 3 - Penyata Akaun Memorandum Pinjaman Boleh Dituntut

62 Lampiran 4 - Penyata Akaun Memorandum Hutang Awam

66 Lampiran 5 - Penyata Ringkas Tunggakan Hasil



PERNYATAAN PEGAWAI KEWANGAN NEGERI DAN BENDAHARI NEGERI

Penyata Kewangan Kerajaan Negeri dan Nota kepada Penyata Kewangan disediakan:

- (a) mengikut kehendak Seksyen 16(1) Akta Tatacara Kewangan 1957 [Akta 61], Piawaian Perakaunan Kerajaan dan International Public Sector Accounting Standard - Financial Reporting under the Cash Basis of Accounting.
- (b) dengan menyatukan maklumat kewangan daripada semua jabatan Kerajaan Negeri.

Penyata Kewangan Kerajaan Negeri yang mengandungi Penyata Kedudukan Kewangan, Penyata Penerimaan dan Pembayaran Wang Tunai, Penyata Prestasi Kewangan dan Penyata Akaun Memorandum berserta Nota kepada Penyata Kewangan menunjukkan kedudukan yang benar dan saksama pada 31 Disember 2014.

Pada masa pernyataan ini ditandatangani, mengikut sebaik-baik pengetahuan kami, tidak wujud apa-apa keadaan yang boleh menjejaskan ketepatan dan kesahihan Penyata Kewangan Kerajaan Negeri 2014.


TUAN MOHAMMAD BIN ISMAIL

Pegawai Kewangan Negeri Perlis

22 Januari 2015


ROHANI BINTI CHE MIE

Bendahari Negeri Perlis

22 Januari 2015



**SIJIL KETUA AUDIT NEGARA
MENGENAI PENYATA KEWANGAN
KERAJAAN NEGERI PERLIS
BAGI TAHUN BERAKHIR 31 DISEMBER 2014**

Penyata Kewangan Kerajaan Negeri Perlis bagi tahun berakhir 31 Disember 2014 telah diaudit atas arahan saya selaras dengan Akta Audit 1957. Pihak pengurusan Kerajaan Negeri adalah bertanggungjawab terhadap Penyata Kewangan ini dan tanggungjawab saya adalah mengaudit dan memberi pendapat terhadap Penyata Kewangan tersebut. Pengauditan telah dilaksanakan dengan berpandukan piawaian pengauditan yang diluluskan.

Pada pendapat saya, Penyata Kewangan ini memberi gambaran yang benar dan saksama mengenai kedudukan kewangan Kerajaan Negeri Perlis pada 31 Disember 2014; hasil operasi serta aliran tunainya bagi tahun tersebut berdasarkan piawaian perakaunan yang diluluskan. Rekod perakaunannya telah diselenggarakan dengan teratur dan kemas kini.

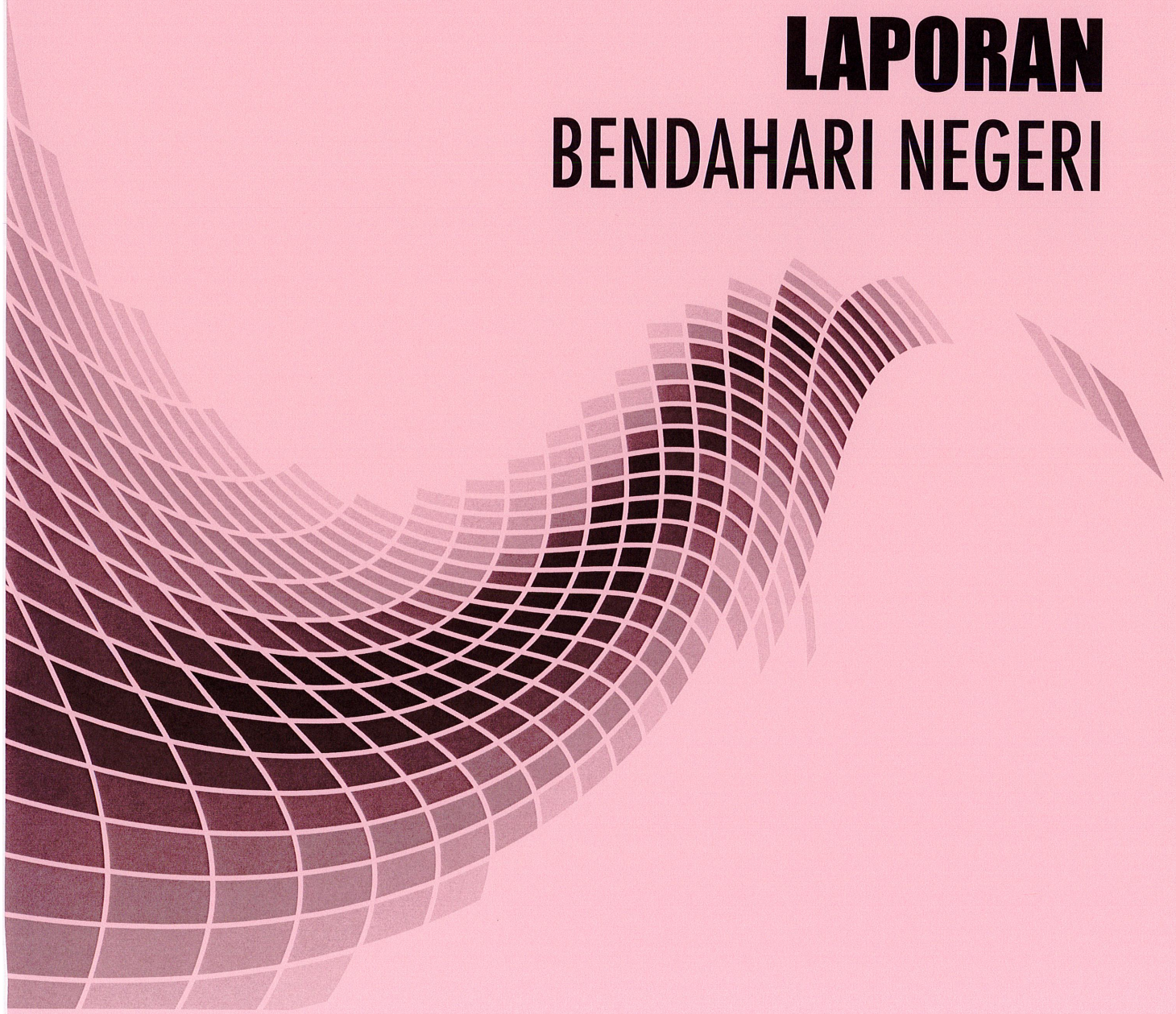

(TAN SRI DATO' SETIA HAJI AMBRIN BIN BUANG)

Ketua Audit Negara
Malaysia. "

Putrajaya
7 Mei 2015



LAPORAN BENDAHARI NEGERI



PENDAHULUAN

Laporan ini disediakan untuk menerangkan secara ringkas kedudukan kewangan Kerajaan Negeri Perlis sepanjang tahun 2014. Maklumat yang dinyatakan dalam laporan ini adalah ringkasan data yang diperolehi daripada Penyata Kewangan Negeri Perlis bagi tahun berakhir 31 Disember 2014.

PRESTASI BELANJAWAN

Belanjawan tahun 2014 telah memperuntukkan sebanyak RM188.84 juta bagi Perbelanjaan Mengurus dan RM58.99 juta bagi Perbelanjaan Pembangunan, manakala kutipan hasil dianggarkan berjumlah RM82.77 juta. Dewan Undangan Negeri juga telah meluluskan peruntukan tambahan sebanyak RM51.61 juta untuk perbelanjaan mengurus menjadikan peruntukan keseluruhan berjumlah RM240.45 juta, manakala tambahan peruntukan untuk perbelanjaan pembangunan berjumlah RM1.29 juta. Walau bagaimanapun sebanyak RM2.00 juta peruntukan pembangunan telah ditarik balik oleh Perbendaharaan menjadikan peruntukan keseluruhan Perbelanjaan Pembangunan bagi tahun 2014 berjumlah RM58.28 juta.

Jadual 1 menunjukkan prestasi sebenar Kutipan Hasil, Perbelanjaan Mengurus dan Perbelanjaan Pembangunan berbanding dengan Anggaran Belanjawan (Kemaskini) 2014.

JADUAL 1

PRESTASI BELANJAWAN HASIL, BELANJA MENGURUS DAN PEMBANGUNAN 2014

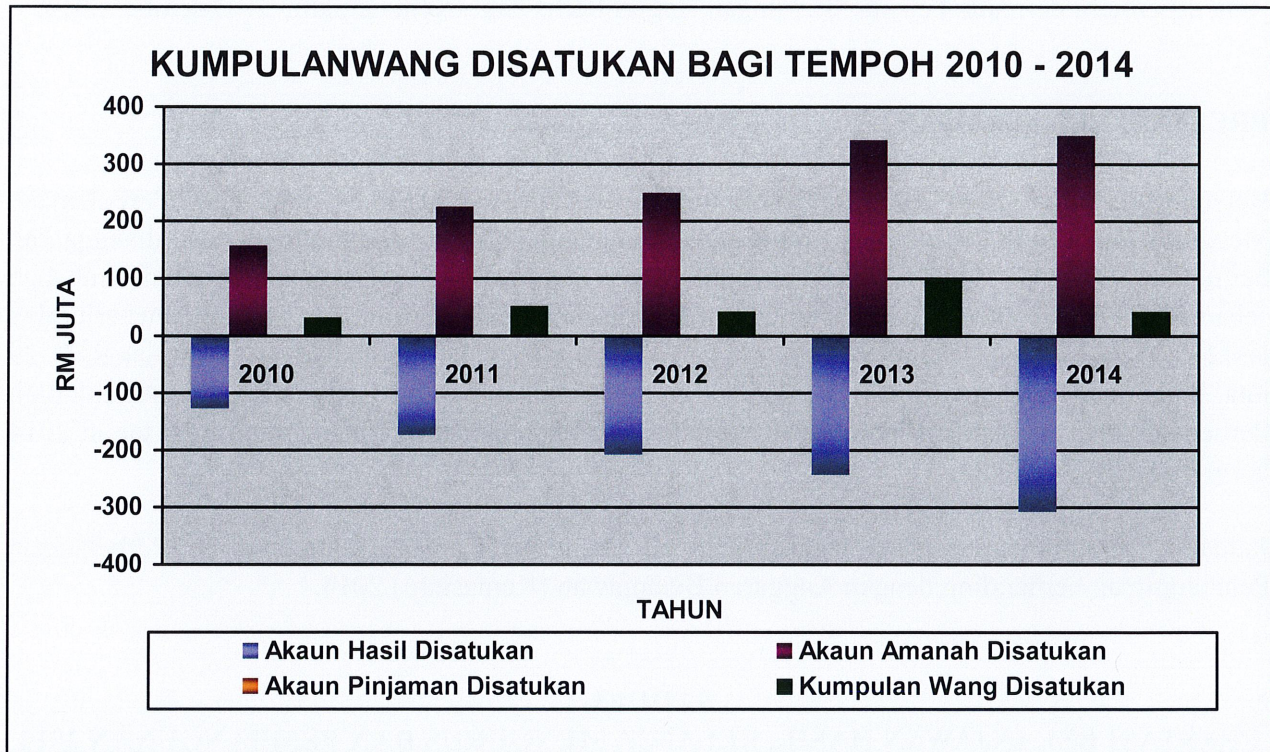
Butiran	Bajet		Sebenar		Prestasi	
	2014 (RM Juta)	2013 (RM Juta)	2014 (RM Juta)	2013 (RM Juta)	2014 (%)	2013 (%)
Hasil	82.77	76.12	168.04	143.82	203.02	188.94
Mengurus	240.45	192.40	232.75	179.10	96.80	93.09
Pembangunan	58.28	80.74	55.35	69.42	94.97	85.98

PENYATA KEDUDUKAN KEWANGAN

Penyata Kedudukan Kewangan Kerajaan Negeri menunjukkan jumlah wang tunai dan pelaburan yang dipegang bagi ke tiga-tiga akaun kumpulan wang yang disatukan iaitu Akaun Hasil Disatukan, Akaun Pinjaman Disatukan dan Akaun Amanah Disatukan.

Carta 1 menunjukkan kedudukan baki Kumpulan Wang Disatukan bagi tempoh 5 tahun.

CARTA 1



Wang Tunai

Wang Tunai Kerajaan Negeri terdiri daripada Wang Tunai Dalam Bank (termasuk Pelaburan Deposit Dalam Negeri bagi tempoh tiga (3) bulan atau kurang), Wang Tunai Dalam Perjalanan dan Wang Tunai Dalam Tangan.

Baki Wang Tunai pada 31 Disember 2014 berjumlah RM42.86 juta iaitu berkurang sebanyak RM47.03 juta (52.32%) berbanding baki pada tahun 2013 sebanyak RM89.89 juta.

Laporan terperinci mengenai wang tunai boleh dirujuk kepada **Nota 3, Nota Kepada Penyata Kewangan**.

Pelaburan

Tiada pelaburan dilaporkan kerana semua Pelaburan Kerajaan Negeri berjumlah RM10.00 juta telah dikeluarkan bagi menampung keperluan tunai dalam tahun 2014. Rujuk Nota 4, **Nota Kepada Penyata Kewangan**.

AKAUN HASIL DISATUKAN

Akaun Hasil Disatukan Mengakaun semua urusan terimaan hasil dan perbelanjaan mengurus Kerajaan Negeri. Akaun ini ditubuhkan mengikut Perkara 97 dan Perkara 98 Perlembagaan Persekutuan dan Seksyen 7(a), Akta Tatacara Kewangan 1957. Dalam tahun 2014 akaun ini mencatat kurangan sebanyak RM64.70 juta menjadikan defisit terkumpul meningkat daripada RM242.56 juta dalam tahun 2013 kepada RM307.26 juta pada akhir tahun 2014.

Hasil

Hasil Kerajaan Negeri dibahagikan kepada tiga kategori utama iaitu Hasil Cukai, Hasil Bukan Cukai dan Terimaan Bukan Hasil. Hasil Cukai terdiri daripada cukai tanah, cukai parit dan taliair dan cukai keluaran hutan. Hasil Bukan Cukai termasuk kenaikan bayaran daripada kelulusan permit, lesen, bayaran perkhidmatan, jualan air, sewaan harta benda kerajaan, faedah dan pulangan dari pelaburan serta penalti dan denda. Terimaan Bukan Hasil pula merangkumi pemberian yang diterima daripada Kerajaan Persekutuan serta pulangan balik perbelanjaan.

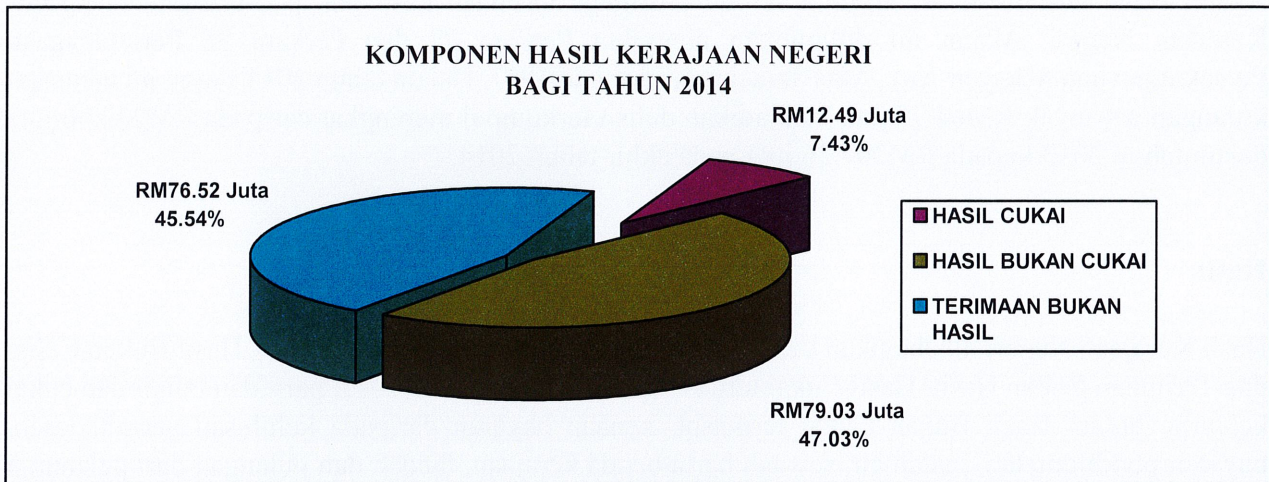
Kutipan hasil Kerajaan Negeri bagi tahun 2014 berjumlah RM168.04 juta, meningkat sebanyak 16.84% (RM24.22 juta) berbanding kutipan tahun 2013 sebanyak RM143.82 juta. Penyumbang utama hasil Kerajaan Negeri bagi tahun 2014 adalah seperti di Jadual 2.

**JADUAL 2
PENYUMBANG UTAMA HASIL KERAJAAN NEGERI BAGI TAHUN 2013 DAN 2014**

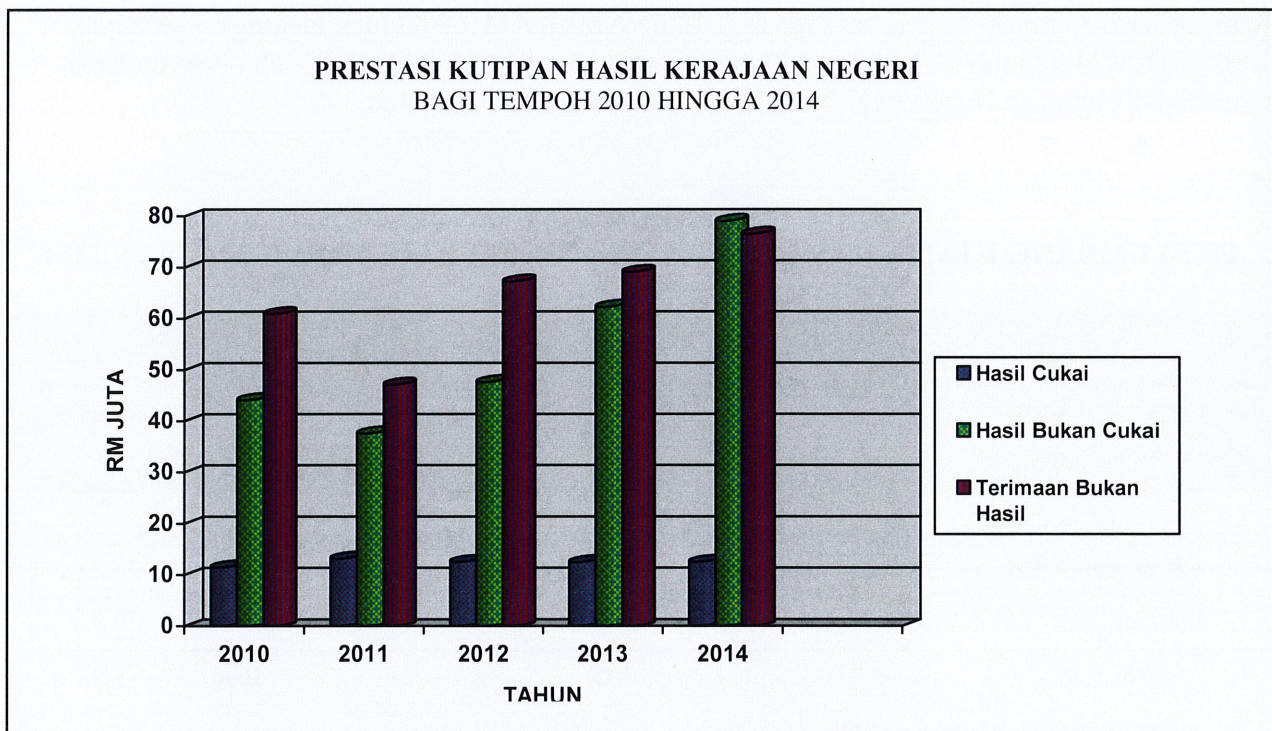
Bil	Butiran Hasil	Tahun		Kenaikan/ (Penurunan)	
		2014 (RM Juta)	2013 (RM Juta)	(RM juta)	(%)
1.	Pemberian Kerajaan Persekutuan	60.52	65.34	(4.82)	(7.38)
2.	Premium Tanah	44.28	27.88	16.40	58.82
3.	Jualan Air	14.57	15.13	(0.56)	(3.70)
4.	Cukai Tanah	10.12	10.06	0.06	0.60
5.	Terimaan dari Agensi Kerajaan	9.74	0.00		
6.	Permit Tanah dan Galian	6.05	4.46	1.59	35.65
Jumlah		145.28	122.87	22.41	18.24

Laporan terperinci mengenai hasil boleh dirujuk kepada **Nota 5, Nota Kepada Penyata Kewangan**. Carta 2 menunjukkan Jumlah kutipan hasil Kerajaan Negeri mengikut komponen bagi tahun 2014 manakala Carta 3 menunjukkan prestasi kutipan bagi ketiga-tiga komponen dalam tempoh 5 tahun.

CARTA 2



CARTA 3



Perbelanjaan Mengurus

Perbelanjaan Mengurus terdiri daripada Perbelanjaan Tanggungan dan Perbelanjaan Bekalan. Perbelanjaan Tanggungan adalah perbelanjaan khusus yang dipertanggungjawabkan kepada Kumpulan Wang Disatukan seperti bayaran pencen, ganjaran, pampasan dan bayaran balik pinjaman Kerajaan Persekutuan. Manakala Perbelanjaan Bekalan ialah perbelanjaan bagi membiayai aktiviti dan pengurusan harian Kerajaan Negeri.

Perbelanjaan mengurus Kerajaan Negeri dalam tahun 2014 berjumlah RM229.45 juta (tidak termasuk pindahan sejumlah RM3.29 juta kepada Kumpulan Wang Pembangunan). Sebahagian besar perbelanjaan adalah untuk menampung perbelanjaan di bawah pemberian dan kenaan tetap (iaitu caruman kepada Kumpulan Wang Bekalan Air, pemberian bantuan am kebajikan, bayaran balik pinjaman dan bayaran pencen), bayaran emolumen (iaitu bayaran gaji dan elaun kakitangan Kerajaan Negeri) serta perbelanjaan perkhidmatan dan bekalan termasuk penyelenggaraan dan bayaran utiliti.

Perbelanjaan Tanggungan berjumlah RM19.44 juta iaitu 8.47% daripada jumlah perbelanjaan mengurus 2014. Sebahagian besar perbelanjaan tanggungan adalah terdiri daripada bayaran balik pinjaman berjumlah RM 9.68 juta (49.79%) dan bayaran pencen ADUN/EXCO berjumlah RM3.94 juta (20.27%).

Perbelanjaan Bekalan berjumlah RM210.02 juta (tidak termasuk pindahan sejumlah RM3.29 juta kepada Kumpulan Wang Pembangunan) merupakan 91.53% daripada perbelanjaan mengurus 2014. Jika dibandingkan dengan jumlah Perbelanjaan Mengurus yang dilakukan dalam tahun 2013, didapati berlaku peningkatan sebanyak 56.99% atau RM83.29 juta.

Ringkasan Perbelanjaan Mengurus Kerajaan Negeri mengikut komponen perbelanjaan ditunjukkan dalam Jadual 3.

**JADUAL 3
PERBELANJAAN MENGURUS KERAJAAN NEGERI PERLIS**

Komponen Perbelanjaan	2014	2013	Kenaikan / (Penurunan)	Peratus
	RM Juta	RM Juta	RM Juta	%
Emolumen	42.78	39.59	3.19	8.06
Perkhidmatan Dan Bekalan	55.97	50.47	5.50	10.90
Aset	47.53	2.55	44.98	1763.92
Pemberian Dan Kenaan Tetap (Tidak termasuk pindahan kepada Kumpulan Wang Pembangunan)	82.99	53.41	29.58	55.38
Lain-Lain Perbelanjaan	0.18	0.14	0.04	28.57
JUMLAH	229.45	146.16	83.29	56.99

Perbelanjaan Emolumen sebanyak RM42.78 juta merupakan 18.64% daripada keseluruhan perbelanjaan mengurus bagi tahun 2014. Meningkatkan sebanyak 8.06% berbanding perbelanjaan tahun 2013 berjumlah RM39.59 juta disebabkan bayaran bantuan khas kewangan dan pergerakan gaji tahunan.

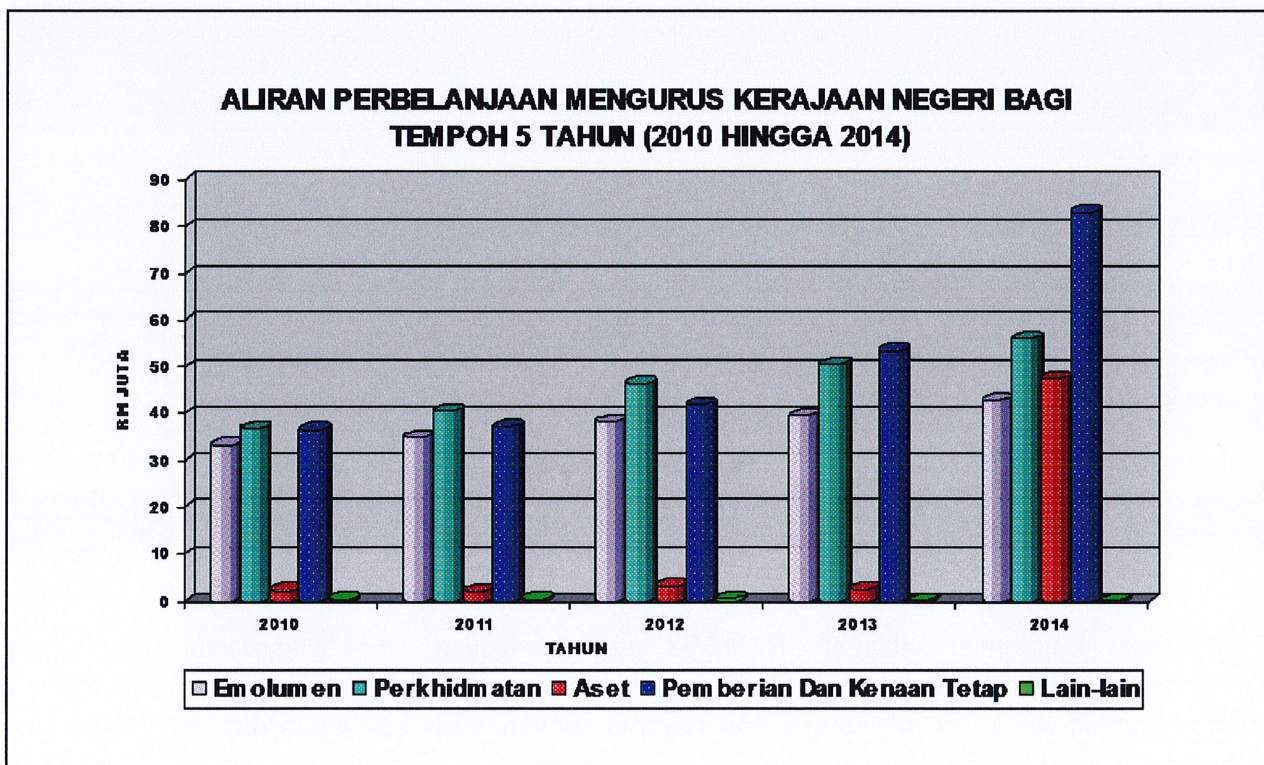
Perbelanjaan Perkhidmatan dan Bekalan berjumlah RM55.97 juta merupakan 24.39% daripada keseluruhan perbelanjaan mengurus bagi tahun 2014. Perbelanjaan ini juga menunjukkan peningkatan sebanyak 10.90% berbanding perbelanjaan dalam tahun 2013 disebabkan peningkatan dalam kerja-kerja pemasangan, pembaikan dan penyelenggaraan elektrik.

Perbelanjaan perolehan Aset bagi tahun 2014 berjumlah RM47.53 juta, iaitu 1,763.92% lebih tinggi berbanding perbelanjaan tahun 2013 berjumlah RM2.55 juta disebabkan bayaran pengambilan balik tanah daripada FELDA Global Ventures Sdn. Bhd. (FGV) berjumlah RM43.04 juta dan pembelian kenderaan rasmi Ahli Majlis Mesyuarat Kerajaan Negeri.

Perbelanjaan di bawah Pemberian dan Kenaan Tetap yang merangkumi perbelanjaan untuk bayaran balik hutang Kerajaan Negeri kepada Kerajaan Persekutuan, bayaran pencen dan ganjaran serta pemberian dan bantuan lain berjumlah RM82.99 juta. Perbelanjaan ini menunjukkan peningkatan sebanyak 55.38% berbanding perbelanjaan 2013 berjumlah RM53.41 juta disebabkan tambahan Pemberian Bantuan Am Negeri kepada penerima bantuan Jabatan Kebajikan Masyarakat, tambahan caruman kepada Kumpulan Wang Bekalan Air bagi bayaran bil elektrik loji air serta tambahan caruman kepada akaun Amanah SUKMA bagi menampung perbelanjaan sempena penganjuran SUKMA XVII Perlis 2014

Aliran Perbelanjaan Mengurus Kerajaan Negeri bagi tempoh 5 tahun ditunjukkan dalam Carta 4. Laporan terperinci perbelanjaan mengurus boleh dirujuk kepada **Lampiran 1 Penyata Perbelanjaan Mengurus**.

CARTA 4



AKAUN PINJAMAN DISATUKAN

Akaun Pinjaman Disatukan ditubuhkan mengikut Perkara 99 Perlembagaan Persekutuan dan Seksyen 7(b) Akta Prosedur Kewangan 1957 (Disemak – 1972) bagi mengakaunkan semua terimaan pinjaman, bayaran balik dan pindahan pinjaman yang diterima ke Kumpulan Wang Pembangunan dan Kumpulan Wang Bekalan Air. Sumber pinjaman Kerajaan Negeri adalah daripada Kerajaan Persekutuan. Dalam tahun 2014, Kerajaan Negeri telah menerima pinjaman berjumlah RM11.22 juta bagi membiayai projek-projek seperti di Jadual 4.

JADUAL 4
PROJEK-PROJEK YANG DIBIAYAI DARI PINJAMAN

Bil.	Amaun Pinjaman	Projek
	RM Juta	
1.	3.19	Program Pengurangan Air Tak Terhasil
2.	6.49	Pembinaan Semula Pekan Melayu oleh PKENPs
3.	1.54	Pembinaan Kompleks Pejabat Kerajaan Negeri

Sehingga 31 Disember 2014 akaun ini tidak berbaki kerana semua pinjaman yang diterima telah disalurkan ke dalam Kumpulan Wang Bekalan Air, Kumpulan Wang Pembangunan dan Perbadanan Kemajuan Ekonomi Negeri Perlis (PKENPs).

AKAUN AMANAH DISATUKAN

Akaun Amanah Disatukan terdiri daripada Kumpulan Wang Amanah Kerajaan, Kumpulan Wang Amanah Awam dan Akaun Deposit. Sehingga 31 Disember 2014 akaun ini berbaki RM350.13 juta berbanding RM342.45 juta pada 31 Disember 2013. Jadual 5 menunjukkan kedudukan Akaun Amanah Disatukan bagi tahun 2013 dan 2014.

JADUAL 5
KEDUDUKAN AKAUN AMANAH BAGI TAHUN 2013 DAN 2014

Perihal	2014	2013	Peningkatan/ (Penurunan)	
	RM Juta	RM Juta	RM Juta	%
Kumpulan Wang Amanah Kerajaan:				
Kumpulan Wang Pembangunan	14.05	27.96	(13.91)	(49.75)
Kumpulan Wang Bekalan Air	0.10	(31.09)	31.19	100.32
Pelbagai Kumpulan Wang Amanah Kerajaan	243.64	107.25	136.39	127.17
Jumlah Kumpulan Wang Amanah Kerajaan	257.79	104.12	153.67	147.59
Kumpulan Wang Amanah Awam	53.48	201.07	(147.59)	(73.40)
Akaun Deposit	38.86	37.26	1.60	4.29
Jumlah Akaun Amanah Disatukan	350.13	342.45	7.68	2.24

Laporan terperinci mengenai Akaun Amanah Disatukan boleh dirujuk kepada **Nota 7, Nota Kepada Penyata Kewangan**.

Kumpulan Wang Amanah Kerajaan

Kumpulan Wang Amanah Kerajaan mengakaunkan terimaan daripada peruntukan Kerajaan dan bayaran bagi maksud tertentu mengikut Seksyen 10 Akta Tatacara Kewangan 1957 [Akta 61]. Ia dikategorikan kepada Kumpulan Wang Pembangunan, Kumpulan Wang Amanah Bekalan Air dan Pelbagai Kumpulan Wang Amanah Kerajaan. Dalam tahun 2014 akaun ini berbaki kredit sebanyak RM257.79 juta iaitu berlaku peningkatan sebanyak RM153.67 juta berbanding RM104.12 juta pada tahun 2013.

Kumpulan Wang Pembangunan

Kumpulan Wang Pembangunan telah diwujudkan mengikut Akta Kumpulan Wang Pembangunan 1966 [Akta 406] bagi membiayai perbelanjaan berkaitan projek-projek pembangunan. Terimaan kumpulan wang ini menurun sebanyak 51.62% kepada RM41.44 juta pada 31 Disember 2014 berbanding RM85.65 juta pada 31 Disember 2013 disebabkan berlaku pengurangan ketara dalam sumber pembiayaan utama.

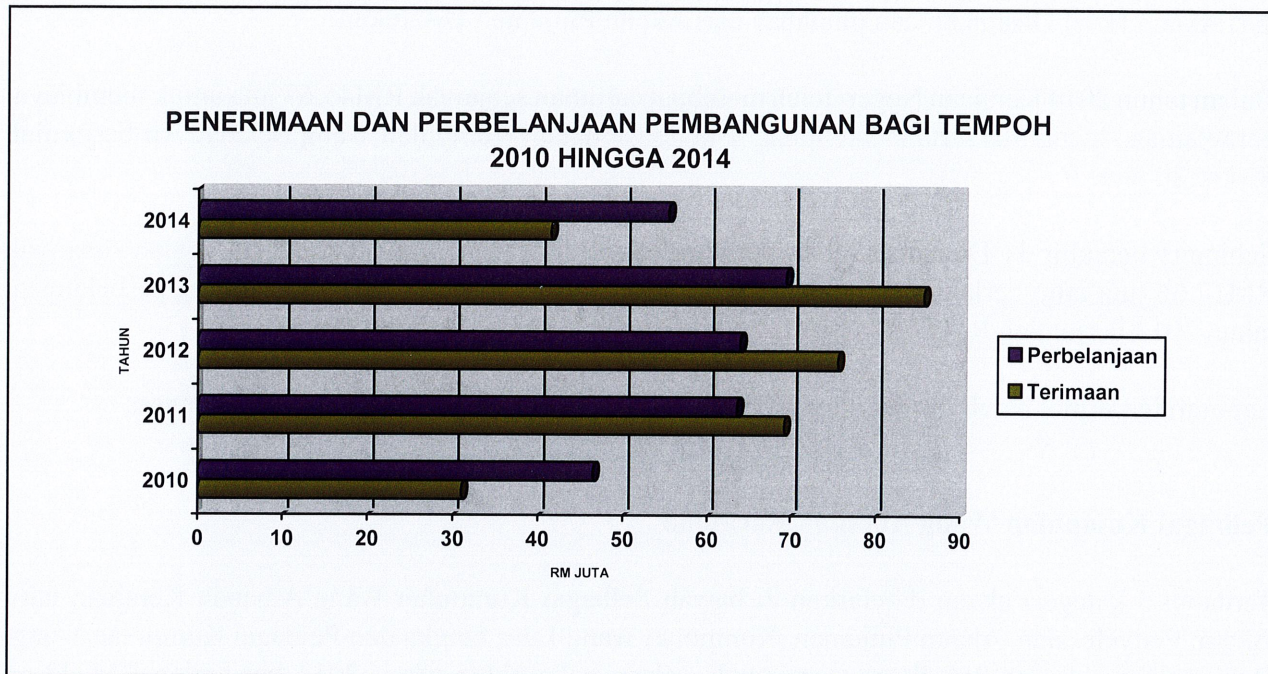
Amaun pindahan dari Akaun Hasil Disatukan telah dikurangkan sebanyak 90.01% iaitu daripada RM32.94 juta dalam tahun 2013 kepada RM3.29 juta. Pinjaman yang diterima pula hanya berjumlah RM1.54 juta berbanding RM12.56 juta dalam tahun 2013 manakala, Pemberian Tahap Pembangunan, Ekonomi Dan Kesejahteraan Hidup (TAHAP) pula telah berkurang sebanyak 14.07% (RM3.28 juta) berbanding pemberian dalam tahun 2013 berjumlah RM23.31 juta.

Laporan terperinci boleh dirujuk kepada **Nota 7(a)(i), Nota Kepada Penyata Kewangan**.

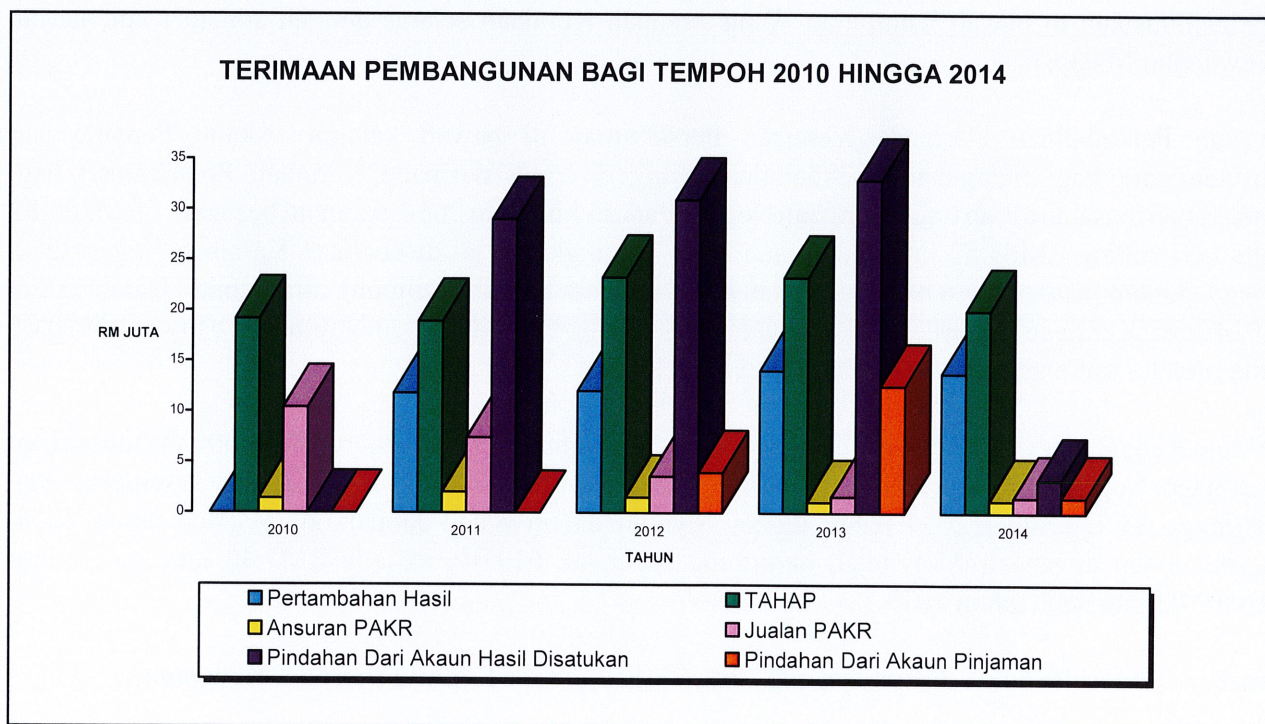
Perbelanjaan pembangunan dalam tahun 2014 berjumlah RM55.35 juta, iaitu 93.83% daripada peruntukan berjumlah RM58.99 juta. Daripada jumlah tersebut, perbelanjaan secara langsung sebanyak RM54.23 juta, manakala perbelanjaan melalui pinjaman sebanyak RM1.12 juta. Dengan jumlah terimaan sebanyak RM41.44 juta berbanding perbelanjaan RM55.35 juta, kumpulan wang ini mencatatkan kurangan sebanyak RM13.91 juta menjadikan baki terkumpul Kumpulan Wang Pembangunan berjumlah RM14.05 juta.

Laporan terperinci mengenai perbelanjaan pembangunan boleh dirujuk kepada Lampiran 2 – Penyata Perbelanjaan Pembangunan. Carta 5 menunjukkan jumlah terimaan berbanding perbelanjaan Kumpulan Wang Pembangunan bagi tempoh 5 tahun manakala Carta 6 menunjukkan prestasi terimaan pembangunan mengikut komponen bagi tempoh 5 tahun.

CARTA 5



CARTA 6



Kumpulan Wang Bekalan Air

Kumpulan Wang Bekalan Air ditubuhkan mengikut kehendak Enakmen Kumpulan Wang Bekalan Air di bawah Jabatan Kerja Raya. Sumber kewangan kumpulan wang ini terdiri daripada caruman dari Akaun Hasil Disatukan dan pindahan dari Akaun Pinjaman Disatukan.

Dalam tahun 2014 Kerajaan Negeri telah membuat caruman sebanyak RM45.67 juta untuk membiayai perbelanjaan mengurus serta menampung baki defisit dalam Kumpulan Wang Bekalan Air berjumlah RM30.20 juta.

Sehingga berakhir 31 Disember 2014, perbelanjaan di bawah kumpulan wang ini adalah sebanyak RM17.66 juta iaitu berlaku pengurangan sebanyak RM9.41 juta (34.76%) berbanding perbelanjaan tahun 2013 berjumlah RM27.07 juta.

Laporan terperinci boleh dirujuk kepada **Nota 7(a)(ii), Nota Kepada Penyata Kewangan.**

Pelbagai Kumpulan Wang Amanah Kerajaan

Terdapat 5 kategori akaun dikelaskan di bawah Pelbagai Kumpulan Wang Amanah Kerajaan iaitu Akaun Penyelesaian, Akaun Pinjaman, Kumpulan Wang Luar Jangka dan Pelbagai Kumpulan Wang. Baki Pelbagai Kumpulan Wang Amanah Kerajaan pada akhir tahun 2014 berjumlah RM243.64 juta berbanding RM107.25 juta pada akhir tahun 2013. Berlaku peningkatan sebanyak 127.17% disebabkan mulai tahun 2014, Kumpulanwang Amanah Penyelenggaraan Jalan Raya (MARRIS) telah diklasifikasikan di bawah Kumpulan Wang Amanah Kerajaan selaras dengan arahan Kementerian Kewangan Malaysia.

Akaun Pendahuluan Daripada Kerajaan Persekutuan di bawah kategori Akaun Penyelesaian diselenggara bagi mengakaun pendahuluan yang diterima daripada Kerajaan Persekutuan bagi mengatasi masalah aliran tunai Kerajaan Negeri. Pada akhir tahun 2014 akaun ini berbaki RM104.82 juta berbanding RM64.82 juta pada tahun 2013. Peningkatan ini disebabkan Kerajaan Negeri telah mendapatkan pendahuluan baru berjumlah RM50.00 juta bagi menampung aliran tunai. Dalam tahun 2014 juga, Kerajaan Negeri telah membuat bayaran balik tunggakan pendahuluan sebanyak RM10.00 juta melalui potongan pemberian Kerajaan Persekutuan.

Akaun Kena Bayar (AKB) di bawah kategori Pelbagai Kumpulan Wang merupakan jumlah tanggungan Kerajaan Negeri terhadap pelbagai bekalan dan perkhidmatan yang diterima dan disempurnakan sehingga 31 Disember 2014 tetapi dibuat bayaran dalam bulan Januari 2015. Pada tahun 2014, perbelanjaan di bawah AKB telah berkurang sebanyak 61.09% kepada RM7.40 juta berbanding RM19.02 juta pada tahun 2013.

Laporan terperinci boleh dirujuk kepada **Nota 7(a)(iii), Nota Kepada Penyata Kewangan.**

Kumpulan Wang Amanah Awam

Kumpulan wang ini ditubuhkan di bawah Seksyen 9 Akta Tatacara Kewangan 1957 [Akta 61] untuk mengakaunkan wang yang diamanahkan kepada Kerajaan Negeri serta wang amanah yang diterima bagi maksud-maksud tertentu. Baki terkumpul Kumpulan Wang Amanah Awam bagi tahun 2014 berkurang sebanyak RM73.41% kepada RM53.47 juta berbanding RM201.07 juta dalam tahun 2013. Berlaku pengurangan ketara disebabkan sejumlah RM91.90 juta baki akaun Amanah Jalan Raya (MARRIS) dalam tahun 2013 telah dipindahkan ke Kumpulan Wang Amanah Kerajaan dan Kerajaan Negeri juga telah membelanjakan peruntukan Akaun Amanah SUKMA sebanyak RM79.41 juta untuk menjayakan penganjuran SUKMA XVII Perlis 2014.

Laporan terperinci boleh dirujuk kepada **Nota 7(b), Nota Kepada Penyata Kewangan.**

Akaun Deposit

Deposit terdiri daripada wang yang diterima oleh Kerajaan Negeri bagi maksud tertentu mengikut undang-undang atau perjanjian dan perlu dikembalikan apabila maksud kutipan telah tercapai. Bagi tahun 2014, jumlah deposit yang dipegang oleh kerajaan sebanyak RM38.86 juta berbanding RM37.26 juta pada tahun 2013.

Laporan terperinci boleh dirujuk kepada **Nota 7(c), Nota Kepada Penyata Kewangan.**

PENYATA PENERIMAAN DAN PEMBAYARAN WANG TUNAI

Penerimaan dan Pembayaran Wang Tunai

Penyata Penerimaan Dan Pembayaran Wang Tunai adalah penyata yang menunjukkan aliran masuk dan keluar wang tunai Kerajaan Negeri bagi tempoh berakhir 31 Disember 2014.

Pada tahun 2014, Kerajaan Negeri telah mengalami kurangan wang tunai sebanyak RM47.02 juta berikutan jumlah aliran masuk wang tunai sebanyak RM247.47 juta berbanding jumlah aliran keluar tunai sebanyak RM294.49 juta. Kurangan menjadikan baki terkumpul wang tunai susut daripada RM89.89 juta dalam tahun 2013 kepada RM42.86 juta pada tahun 2014.

PENYATA AKAUN MEMORANDUM

Penyata Akaun Memorandum ialah penyata yang menunjukkan sebahagian aset dan liabiliti Kerajaan Negeri yang tidak ditunjukkan dalam Penyata Kedudukan Kewangan. Aset terdiri daripada pinjaman boleh dituntut, manakala liabiliti pula terdiri daripada hutang Kerajaan Negeri.

ASET

Pinjaman Boleh Tuntut

Baki Pinjaman Boleh Tuntut merupakan baki pinjaman yang diberikan oleh Kerajaan Negeri kepada Badan Berkanun Negeri. Sehingga 31 Disember 2014, jumlah pinjaman yang boleh dituntut adalah sebanyak RM103.50 juta berbanding RM99.61 juta pada tahun 2013. Dalam tahun 2014 Kerajaan Negeri telah menerima bayaran balik pinjaman daripada Perbadanan Kemajuan Ekonomi Negeri Perlis berjumlah RM 2.59 juta. Butiran terperinci ditunjukkan dalam **Nota 8(a), Nota Kepada Penyata Kewangan dan Lampiran 3 – Penyata Akaun Memorandum Pinjaman Boleh Tuntut.**

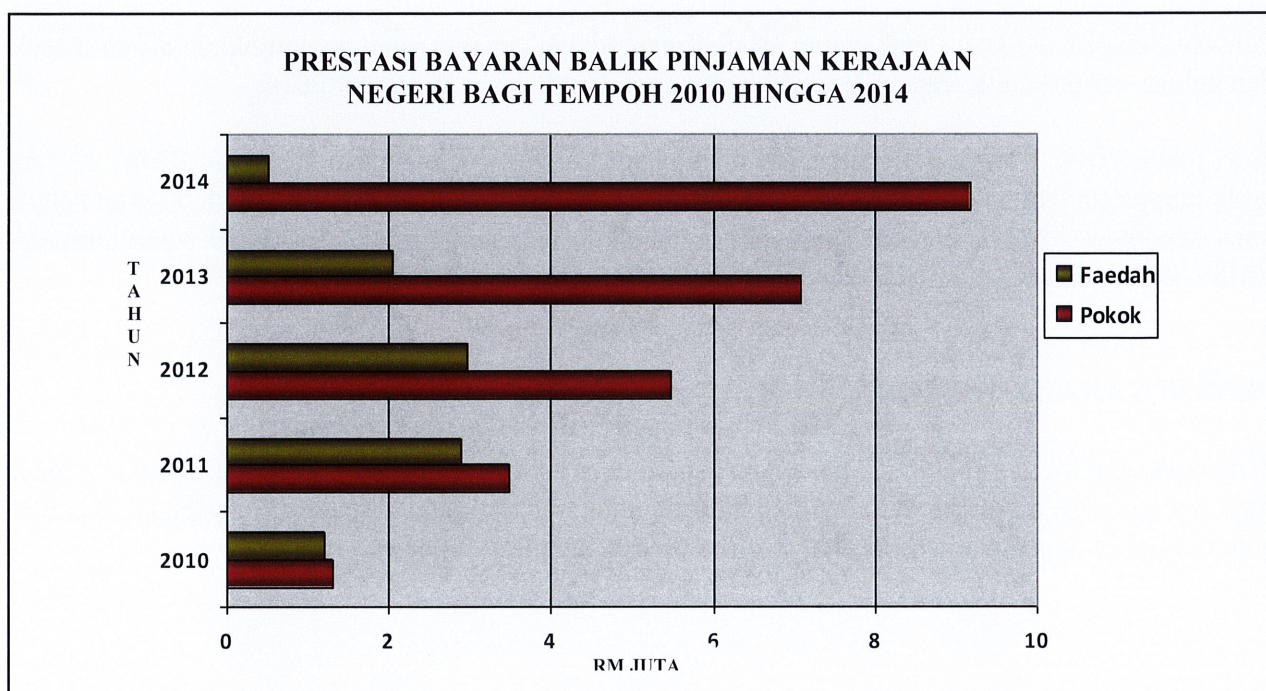
LIABILITI

Hutang Awam

Pada akhir tahun 2014, baki hutang Kerajaan Negeri kepada Kerajaan Persekutuan berjumlah RM355.99 juta berbanding RM354.67 juta pada tahun 2013. Peningkatan ini disebabkan Kerajaan Negeri menerima tambahan pinjaman berjumlah RM11.22 juta bagi membiayai Program Pengurangan Kadar Kehilangan Hasil, Projek Pembangunan Semula Pekan Melayu dan Projek Pembinaan Kompleks Pejabat Kerajaan Negeri.

Carta 7 menunjukkan prestasi bayaran balik hutang kepada Kerajaan Persekutuan bagi tempoh 5 tahun.

CARTA 7





**PENYATA
KEDUDUKAN KEWANGAN**

PERYATAAN

KEDUBUKAN KEWAJIBAN



PENYATA KEDUDUKAN KEWANGAN
pada 31 Disember 2014

	<u>Nota</u>	<u>2014</u>	<u>2013</u>
		<i>RM</i>	<i>RM</i>
WANG AWAM			
WANG TUNAI	3	42,864,513.77	89,888,527.36
PELABURAN	4	-	10,000,000.00
		42,864,513.77	99,888,527.36
DIPEGANG BAGI:			
KUMPULAN WANG DISATUKAN			
AKAUN HASIL DISATUKAN	5	(307,267,651.94)	(242,563,931.40)
AKAUN PINJAMAN DISATUKAN	6	0.00	0.00
AKAUN AMANAH DISATUKAN	7	350,132,165.71	342,452,458.76
		42,864,513.77	99,888,527.36

Nota-nota pada muka surat yang berikut merupakan sebahagian daripada penyata kewangan ini.


**PENYATA
PENERIMAAN DAN
PEMBAYARAN WANG TUNAI**



PERHATIAN

PERHATIAN DAN

PERHATIAN WANG TUNAI



Penyata Penerimaan dan Pembayaran Wangtunai

bagi tahun berakhir 31 Disember 2014

PERLIS

	2014		2013	
	(RM)	(RM)	(RM)	(RM)
TERIMAAN				
HASIL				
Hasil Cukai	12,492,866.85		12,471,390.81	
Hasil Bukan Cukai	79,032,797.99		62,271,035.16	
Terimaan Bukan Hasil	76,517,718.16		69,080,631.59	
		168,043,383.00		143,823,057.56
PINJAMAN				
Pinjaman Dalam Negeri	11,220,983.00		18,597,938.00	
		11,220,983.00		18,597,938.00
TERIMAAN MODAL				
Pelbagai Terimaan Modal	36,614,709.97		40,156,164.31	
Jualan Instrumen Kewangan	10,000,000.00		0.00	
		46,614,709.97		40,156,164.31
TERIMAAN LAIN				
Terimaan Amanah	21,588,824.30		76,312,940.94	
		21,588,824.30		76,312,940.94
JUMLAH TERIMAAN		247,467,900.27		278,890,100.81
BAYARAN				
PERBELANJAAN MENGURUS				
Emolumen	(42,781,472.99)		(39,591,594.72)	
Perkhidmatan Dan Bekalan	(55,976,857.01)		(50,466,858.24)	
Aset	(47,533,043.30)		(2,550,984.34)	
Pemberian & Kenaan Bayaran Tetap	(73,307,221.18)		(44,274,256.40)	
Perbelanjaan Lain	(175,872.94)		(142,445.43)	
		(219,774,467.42)		(137,026,139.13)
PERBELANJAAN PEMBANGUNAN				
Langsung	(54,232,061.43)		(56,243,059.78)	
Pinjaman	(1,125,173.89)		(13,185,050.56)	
		(55,357,235.32)		(69,428,110.34)
PERBELANJAAN MODAL				
Pelbagai Perbelanjaan Modal	0.00		0.00	
Pembelian Instrumen Kewangan	0.00		(10,000,000.00)	
		0.00		(10,000,000.00)
BAYARAN BALIK PINJAMAN				
Pinjaman Dalam Negeri	(9,682,176.12)		(9,131,959.09)	
Pinjaman Kepada Agensi	(9,678,035.00)		(6,039,369.00)	
		(19,360,211.12)		(15,171,328.09)
BAYARAN LAIN				
Bayaran Amanah	0.00		0.00	
		0.00		0.00
JUMLAH BAYARAN		(294,491,913.86)		(231,625,577.56)
Tambahan / (Kurangan) Wangtunai		(47,024,013.59)		47,264,523.25
Wangtunai Pada, 31 Disember 2013		89,888,527.36		42,624,004.11
Wangtunai Pada, 31 Disember 2014		42,864,513.77		89,888,527.36

KERAJAAN NEGERI PERLIS

Pengiraan Penyata Penerimaan dan Pembayaran Wangtunai bagi tahun berakhir 31 Disember 2014

1 Pengiraan Wang Tunai

Wangtunai Pada 31 Disember 2014	A	42,864,513.77
Wangtunai Pada 31 Disember 2013	A	89,888,527.36
Lebihan /(Kurangan) Wangtunai		(47,024,013.59)

2. Pengiraan Jualan/Pembelian Instrumen Kewangan

Pelaburan Pada 31 Disember 2013	B	10,000,000.00
Pelaburan Pada 31 Disember 2014	B	0.00
(Pembelian)/ Jualan Pelaburan		10,000,000.00

3. Pengiraan Hasil / Perbelanjaan Hasil

Hasil Cukai	C	12,492,866.85
Hasil Bukan Cukai	C	79,032,797.99
Terimaan Bukan Hasil	C	76,517,718.16
		168,043,383.00

4. Perbelanjaan Mengurus

Emolumen	C	(42,781,472.99)
Perkhidmatan Dan Bekalan	C	(55,976,857.01)
Aset	C	(47,533,043.30)
Perbelanjaan Lain	C	(175,872.94)
Pemberian/Kenaan Tetap	C	(86,279,857.30)
Tolak - Pindahan ke KWP	E1a	3,290,460.00
- Pindahan ke AK Hasil	E1d	0.00
- Bayaran Balik Pinjaman		9,682,176.12
		(73,307,221.18)
		(219,774,467.42)

5. Perbelanjaan Pembangunan

Langsung KWP	E1a	(54,232,061.43)
Langsung Hutan	E1d	0.00
		(54,232,061.43)
Pinjaman KWP	E1a	(1,125,173.89)
Pinjaman Hutan	E1d	0.00
		(1,125,173.89)
		(55,357,235.32)

6. Pengiraan Terimaan Modal (Kumpulan Wang Pembangunan E1a/E1d)

Pengiraan Pelbagai Terimaan Modal	Kt	Dt
Pemberian Pertambahan Hasil Bahagian li	13,813,047.00	0.00
Pemberian Tahap Pembangunan, Ekonomi Dan Kesejahteraan Hidup	20,027,937.00	0.00
Ansuran Perumahan Awam	1,238,902.77	0.00
Jualan Perumahan Kos Rendah	1,534,823.20	0.00
Jumlah	36,614,709.97	0.00

7. Pengiraan Pinjaman Dalam Negeri

Terimaan Kt

A. Jumlah Pinjaman

Pinjaman Pinjaman Pihak Berkuasa Tempatan	D	0.00
Pinjaman Pinjaman Badan Berkanun	D	6,487,300.00
Pinjaman Pinjaman Bekalan Air	D	3,190,735.00
Pinjaman Pinjaman Perumahan Awam Kos Rendah	D	0.00
Pinjaman Pinjaman Pelbagai	D	1,542,948.00
		11,220,983.00

B. Bayaran Balik Pinjaman

9,682,176.12

C. Pinjaman Kepada Agensi

9,678,035.00

8. Pengiraan Amanah		Baki Awal 31 Disember 2013	Dt	Kt	Baki Akhir 31 Disember 2014
Perbelanjaan Pembangunan KWP :					
Kumpulan Pembangunan	E1a	27,961,829.85			14,052,712.50
Langsung	E1a		54,232,061.43		
Pinjaman	E1a		1,125,173.89		
Pindahan Dari Akaun Pinjaman	E1a			1,542,948.00	
Pindahan Dari Akaun Hasil	E1a			3,290,460.00	
Pemberian Pertambahan Hasil Bahagian li	E1a		0.00	13,813,047.00	
Pemberian Tahap Pembangunan, Ekonomi Dan Kesejahteraan Hidup	E1a		0.00	20,027,937.00	
Ansuran Perumahan Awam	E1a		0.00	1,238,902.77	
Jualan Perumahan Kos Rendah	E1a		0.00	1,534,823.20	
		27,961,829.85	55,357,235.32	41,448,117.97	14,052,712.50
Perbelanjaan Pembangunan KWH :					
Kumpulan Hutan	E1d	0.00	0.00		0.00
			0.00		
Pindahan Dari Akaun Hasil Disatukan			0.00	0.00	
Pelbagai Terimaan Modal : Ses Kayu Balak	E1d		0.00	0.00	
		0.00	0.00	0.00	0.00
		27,961,829.85	55,357,235.32	41,448,117.97	14,052,712.50
Kumpulan Pinjaman Perumahan/Air	E1b	(31,096,955.57)	17,664,694.43	48,859,715.00	98,065.00
Pelbagai Kumpulan Amanah	E1c	107,252,678.18	383,099,244.46	519,487,303.65	243,640,737.37
Kumpulan Amanah Awam	E2	201,072,733.64	295,562,784.13	147,966,455.48	53,476,404.99
Deposit	E3	37,262,172.66	4,995,604.79	6,597,677.98	38,864,245.85
Jumlah		342,452,458.76	756,679,563.13	764,359,270.08	350,132,165.71
Tolak					
Perbelanjaan Pembangunan KWP :					
Langsung	E1a		(54,232,061.43)		
Pinjaman	E1a		(1,125,173.89)		
Pindahan Dari Akaun Pinjaman	E1a			(1,542,948.00)	
Pindahan Dari Akaun Hasil	E1a			(3,290,460.00)	
Pemberian Pertambahan Hasil Bahagian li	E1a		0.00	(13,813,047.00)	
Pemberian Tahap Pembangunan, Ekonomi Dan Kesejahteraan Hidup	E1a		0.00	(20,027,937.00)	
Ansuran Perumahan Awam	E1a		0.00	(1,238,902.77)	
Jualan Perumahan Kos Rendah	E1a		0.00	(1,534,823.20)	
Perbelanjaan Pembangunan KWH :					
Langsung	E1d		0.00		
Pinjaman	E1d		0.00		
Pindahan Dari Akaun Hasil	E1d		0.00	0.00	
Pelbagai Terimaan Modal : Ses Kayu Balak	E1d		0.00	0.00	
			(55,357,235.32)	(41,448,117.97)	
			701,322,327.81	722,911,152.11	21,588,824.30

PENYATA PRESTASI KEWANGAN



PENYATA PRESTASI KEWANGAN
 bagi tahun berakhir 31 Disember 2014

	<i>Nota</i>	<u>2014</u>		<u>2013</u>
		<u>Anggaran</u>	<u>Sebenar</u>	<u>Sebenar</u>
		<i>RM</i>	<i>RM</i>	<i>RM</i>
HASIL	5	82,770,000.00	168,043,383.00	143,823,057.56
<i>Tolak :</i>				
Belanja Mengurus	5	240,449,327.00	232,747,103.54	179,100,538.22
LEBIHAN / (KURANGAN) HASIL		(157,679,327.00)	(64,703,720.54)	(35,277,480.66)
<i>Tolak :</i>				
Belanja Pembangunan	7	58,285,870.00	55,357,235.32	69,428,110.34
LEBIHAN / (KURANGAN) KESELURUHAN		(215,965,197.00)	(120,060,955.86)	(104,705,591.00)
KURANGAN DIBIYAI OLEH:				
Pinjaman Dalam Negeri	6		0.00	0.00
Terimaan Balik Pinjaman dan Pelbagai Terimaar	7		41,448,117.97	85,657,173.31
Perubahan Tunai, Pelaburan dan Amanah	7		78,612,837.89	19,048,417.69
JUMLAH PEMBIAYAAN			120,060,955.86	104,705,591.00

Nota-nota pada muka surat yang berikut merupakan sebahagian daripada penyata kewangan ini.

PENYATA AKAUN MEMORANDUM



PENYATA AKAUN MEMORANDUM
pada 31 Disember 2014

	<u>Nota</u>	<u>2014</u>	<u>2013</u>
		<i>RM</i>	<i>RM</i>
MEMORANDUM ASET	8		
Pinjaman Boleh Dituntut		103,504,656.49	99,613,772.61
MEMORANDUM LIABILITI	9		
Hutang Kerajaan Negeri		355,996,070.45	354,675,528.69

Nota-nota pada muka surat yang berikut merupakan sebahagian daripada penyata kewangan ini.

NOTA KEPADA PENYATA KEWANGAN



NOTA REVISI
PENYATA KEMANGAN

DASAR DAN KAEDAH PERAKAUNAN YANG SIGNIFIKAN

1. DASAR DAN PRINSIP PERAKAUNAN

Dasar dan prinsip perakaunan diguna secara konsisten dalam penyediaan penyata kewangan kecuali dinyatakan sebaliknya.

- a) Dasar perakaunan adalah tertakluk kepada undang-undang dan peraturan yang berkaitan dengan pengurusan perakaunan dan kewangan Kerajaan Negeri.
- b) Perakaunan Kerajaan Negeri adalah berasaskan Kumpulan Wang Disatukan selaras dengan:
 - i) Perkara 97 Perlembagaan Persekutuan memperuntukkan bahawa segala hasil diterima kecuali Zakat, Fitrah, dan Baitulmal atau lain-lain hasil agama Islam seumpamanya, dikumpulkan menjadi satu kumpulan wang.
 - ii) Perkara 104 Perlembagaan Persekutuan memperuntukkan bahawa tiada wang boleh dikeluarkan dari Kumpulan Wang Disatukan melainkan diperuntukkan atau dibenarkan dengan cara lain oleh Dewan Undangan Negeri, kecuali untuk perbelanjaan tanggungan tertentu.
 - iii) Seksyen 7 Akta Tatacara Kewangan 1957 [Akta 61] memperuntukkan Kumpulan Wang Disatukan dibahagi kepada Akaun Hasil Disatukan, Akaun Pinjaman Disatukan dan Akaun Amanah Disatukan.
- c) Kerajaan Negeri mengamal asas perakaunan tunai ubahsuai. Semua urus niaga bayaran dan terimaan diakaunkan apabila bayaran dibuat dan terimaan diperoleh dengan pengubahsuaian seperti berikut:
 - i) Bayaran bagi kerja yang telah dijalankan, bekalan dan perkhidmatan yang telah diterima sehingga 31 Disember tahun kewangan semasa boleh dibayar dalam bulan Januari tahun berikutnya dan dikenakan kepada peruntukan tahun kewangan semasa.
 - ii) Terimaan wang tunai yang belum dibankkan dan wang tunai dalam bank yang belum diambil kira dalam buku tunai pejabat perakaunan pada 31 Disember tahun kewangan semasa merupakan wang tunai dalam perjalanan dan diakaunkan sebagai hasil tahun kewangan semasa.
 - iii) Mengakaun urus niaga bukan tunai tertentu seperti pindahan peruntukan daripada Akaun Hasil Disatukan ke Akaun Amanah Disatukan, Untung Rugi Pelaburan dan seumpamanya.
- d) Entiti perakaunan terdiri daripada semua jabatan Kerajaan Negeri.
- e) Tahun kewangan sebagaimana yang telah ditetapkan di bawah Seksyen 3 Akta Tatacara Kewangan 1957 [Akta 61] adalah satu tempoh dua belas (12) bulan yang berakhir pada 31 Disember setiap tahun.
- f) Mata wang yang digunakan dalam penyata kewangan ini adalah Ringgit Malaysia (RM). Urus niaga yang melibatkan mata wang asing telah ditukar kepada nilai setara RM berdasarkan kadar pertukaran Bank Negara Malaysia atau Jabatan Akauntan Negara Malaysia mengikut polisi yang ditetapkan.
- g) Penyata Kewangan disediakan mengikut asas yang sama dengan Anggaran Perbelanjaan bagi membolehkan perbandingan dibuat.
- h) Apabila berlaku perubahan ke atas persembahan atau klasifikasi butiran, angka perbandingan telah dinyatakan semula kecuali dinyatakan sebaliknya.

2. PERSEMBAHAN PENYATA KEWANGAN KERAJAAN NEGERI

Penyata Kewangan Kerajaan Negeri yang disediakan mengikut kehendak Seksyen 16(1) Akta Tatacara Kewangan 1957 [Akta 61], Piawaian Perakaunan Kerajaan dan *International Public Sector Accounting Standard (IPSAS) - Financial Reporting under the Cash Basis of Accounting* mengandungi komponen berikut :-

- a) Penyata Kedudukan Kewangan
- b) Penyata Penerimaan dan Pembayaran Wang Tunai
- c) Penyata Prestasi Kewangan
- d) Penyata Akaun Memorandum
- e) Nota Kepada Penyata Kewangan

3. WANG TUNAI

Wang Tunai terdiri daripada Wang Tunai Dalam Bank, Wang Tunai Dalam Perjalanan dan Wang Tunai Dalam Tangan.

Wang Tunai Dalam Bank terdiri daripada baki akaun semasa dan baki deposit di institusi kewangan. Pelaburan Deposit Dalam Negeri

bagi tempoh tiga (3) bulan atau kurang telah diklasifikasi sebagai Wang Tunai Dalam Bank selaras dengan Para 1.2.3. *Cash Basis* IPSAS.

Wang Tunai Dalam Perjalanan menunjukkan wang tunai yang belum dibankkan dan wang tunai dalam bank yang belum diambil kira dalam buku tunai pejabat perakaunan pada akhir tahun kewangan.

Wang Tunai Dalam Tangan merupakan Panjar Wang Runcit.

Wang Tunai pada 31 Disember 2014 adalah seperti berikut:

<i>Perihal</i>	2014 RM	2013 RM
Wang Tunai Dalam Bank	42,746,301.59	89,426,612.52
Wang Tunai Dalam Perjalanan	94,195.29	443,161.39
Wang Tunai Dalam Tangan	24,016.89	18,753.45
JUMLAH WANG TUNAI	42,864,513.77	89,888,527.36

4. PELABURAN

Pelaburan terdiri daripada Pelaburan Am yang dibuat daripada lebihan Kumpulan Wang Disatukan dan dinyatakan pada nilai buku.

Pelaburan Deposit Dalam Negeri bagi tempoh tiga (3) bulan telah diklasifikasikan sebagai Wang Tunai Dalam Bank selaras dengan para 1.2.3 *Cash Basis* IPSAS.

Pada 31 Disember 2014 tiada pelaburan dilaporkan kerana semua pelaburan berjumlah RM10 Juta telah dcairkan bagi menampung keperluan tunai.

<i>Perihal</i>	2014 Nilai Buku		2013 Nilai Buku	
	Pelaburan Kumpulan Wang Amanah RM	Pelaburan Am RM	Pelaburan Kumpulan Wang Amanah RM	Pelaburan Am RM
Deposit Dalam Negeri	0.00	0.00	0.00	10,000,000.00
Pelbagai	0.00	0.00	0.00	0.00
<i>Jumlah</i>	0.00	0.00	0.00	10,000,000.00
JUMLAH PELABURAN	-		10,000,000.00	

5. AKAUN HASIL DISATUKAN

Akaun Hasil Disatukan mengaakaun semua urus niaga terimaan hasil dan perbelanjaan mengurus Kerajaan selaras dengan Perkara 97 dan 98 Perlembagaan Persekutuan dan Seksyen 7(a) Akta Tatacara Kewangan 1957 [Akta 61].

Akaun Hasil Disatukan bagi tahun berakhir 31 Disember 2014 adalah seperti berikut:

Perihal	2014			2013	
	Anggaran RM	Sebenar RM	% Anggaran	Sebenar RM	% Anggaran
BAKI PADA 1 JANUARI		(242,563,931.40)		(207,286,450.74)	
HASIL					
Hasil Cukai	14,011,020.00	12,492,866.85	89.16	12,471,390.81	89.07
Hasil Bukan Cukai	40,578,410.00	79,032,797.99	194.77	62,271,035.16	160.33
Terimaan Bukan Hasil	28,180,570.00	76,517,718.16	271.53	69,080,631.59	296.73
Jumlah Hasil	82,770,000.00	168,043,383.00	203.02	143,823,057.56	188.94
PERBELANJAAN MENGURUS					
Emolumen	44,631,796.00	42,781,472.99	95.85	39,591,594.72	98.07
Perkhidmatan dan Bekalan	57,149,481.00	55,976,857.01	97.95	50,466,858.24	97.48
Aset	48,023,490.00	47,533,043.30	98.98	2,550,984.34	92.36
Pemberian dan Kenaan Bayaran Tetap **	56,977,948.00	82,989,397.30	145.65	53,406,215.49	82.92
Perbelanjaan-perbelanjaan lain	176,152.00	175,872.94	99.84	142,445.43	96.65
Perbelanjaan Mengurus (sebelum pindahan)	206,958,867.00	229,456,643.54	110.87	146,158,098.22	91.66
Pindahan ke Kumpulan					
Wang Pembangunan	33,490,460.00	3,290,460.00	9.83	32,942,440.00	100.00
Jumlah Perbelanjaan Mengurus (selepas pindahan)	240,449,327.00	232,747,103.54	96.80	179,100,538.22	93.09
Lebihan/(Kurangan) bagi Tahun		(64,703,720.54)		(35,277,480.66)	
BAKI PADA 31 DISEMBER		(307,267,651.94)		(242,563,931.40)	

Nota : (**) - Tidak termasuk peruntukan untuk pindahan kepada Kumpulan Wang Pembangunan

(a) Hasil

Hasil diakaunkan secara jumlah kasar ke dalam Akaun Hasil kecuali diperuntukkan sebaliknya oleh mana-mana undang-undang. Hasil mengikut penjenisannya bagi tahun berakhir 31 Disember 2014 adalah seperti berikut:

Perihal	2014			2013		
	Anggaran Asal RM	Anggaran Disemak RM	Sebenar RM	Sebenar RM	% Anggaran	
HASIL CUKAI						
Cukai Tanah	11,250,010.00	11,250,010.00	10,118,567.90	89.94	10,059,148.00	89.65
Cukai Parit Dan Taliair	750,000.00	750,000.00	541,336.20	72.18	709,957.84	92.20
Cukai Keluaran Hutan	2,011,000.00	2,011,000.00	1,832,962.75	91.15	1,702,284.97	84.65
Cukai Hiburan	10.00	10.00	0.00	0.00	0.00	0.00
Jumlah Hasil Cukai	14,011,020.00	14,011,020.00	12,492,866.85	89.16	12,471,390.81	89.07

Perihal	2014				2013	
	Anggaran Asal	Anggaran Disemak	Sebenar		Sebenar	
	RM	RM	RM	% Anggaran	RM	% Anggaran
HASIL BUKAN CUKAI						
Lesen, Bayaran Pendaftaran dan Permit	7,835,340.00	7,835,340.00	7,470,499.94	95.34	5,647,754.42	70.25
Perkhidmatan dan Bayaran Perkhidmatan	2,293,680.00	2,293,680.00	4,316,879.15	188.21	7,014,844.51	308.88
Perolehan daripada Jualan Barang-barang	25,504,320.00	25,504,320.00	60,406,361.83	236.85	44,053,989.96	180.31
Sewaan	3,682,280.00	3,682,280.00	4,744,999.66	128.86	2,358,563.47	84.54
Keuntungan Pembiayaan Dan Perolehan Pelaburan	766,070.00	766,070.00	1,750,546.54	228.51	2,869,585.42	374.59
Denda dan Hukuman	496,720.00	496,720.00	343,510.87	69.16	326,297.38	60.48
<i>Jumlah Hasil Bukan Cukai</i>	40,578,410.00	40,578,410.00	79,032,797.99	194.77	62,271,035.16	160.33
TERIMAAN BUKAN HASIL						
Pulangan Balik Perbelanjaan	29,510.00	29,510.00	3,655,501.56	12,387.33	1,199,630.59	1,512.78
Terimaan daripada Agensi Kerajaan	28,151,060.00	28,151,060.00	72,862,216.60	258.83	67,881,001.00	292.58
<i>Jumlah Terimaan Bukan Hasil</i>	28,180,570.00	28,180,570.00	76,517,718.16	271.53	69,080,631.59	296.73
JUMLAH HASIL	82,770,000.00	82,770,000.00	168,043,383.00	203.02	143,823,057.56	188.94

Perbezaan ketara di antara anggaran disemak dan hasil sebenar diterangkan di Laporan Bendahari Negeri.

(b) Perbelanjaan Mengurus

Perbelanjaan Mengurus terdiri daripada perbelanjaan bagi Maksud Tanggungan dan Bekalan seperti emolumen, perkhidmatan dan bekalan, aset, pemberian dan kenaikan bayaran tetap dan perbelanjaan-perbelanjaan lain.

Perbelanjaan bagi Maksud Tanggungan adalah perbelanjaan yang dikenakan ke atas Kumpulan Wang Disatukan mengikut undang-undang Negeri selaras dengan Perkara 98 Perlembagaan Persekutuan.

Perbelanjaan bagi Maksud Bekalan adalah perbelanjaan yang dikenakan ke atas Kumpulan Wang Disatukan berdasarkan kelulusan Dewan Undangan Negeri selaras dengan Perkara 104 Perlembagaan Persekutuan.

Bagi maksud perbelanjaan yang telah melebihi peruntukan, suatu anggaran tambahan akan dibentangkan di sesi Persidangan Dewan Undangan Negeri bulan Mac - April 2015 selaras dengan Perkara 101(b) Perlembagaan Persekutuan.

Perbelanjaan Mengurus mengikut Maksud Perbelanjaan bagi tahun berakhir 31 Disember 2014 adalah seperti berikut:

Maksud Perbelanjaan	2014			
	Anggaran Asal RM	Anggaran Dipinda RM	Sebenar RM	% Anggaran
PERBELANJAAN TANGGUNGAN				
T. 01 Pejabat Duli Yang Maha Mulia Tuanku Raja	2,572,060.00	3,179,060.00	3,100,484.24	97.53
T. 02 Pejabat DYT M Raja Muda	805,230.00	1,045,230.00	1,007,505.09	96.39
T. 03 Pengetua Dewan	204,010.00	204,010.00	182,053.80	89.24
T. 04 Perbendaharaan Negeri Perlis	15,000,020.00	15,000,020.00	11,064,876.12	73.77
T. 05 Pampasan	150,000.00	150,000.00	150,000.00	100.00
T. 06 Perbendaharaan Negeri Perlis	3,982,010.00	3,982,010.00	3,936,362.85	98.85
<i>Jumlah Perbelanjaan Tanggungan</i>	22,713,330.00	23,560,330.00	19,441,282.10	82.52
PERBELANJAAN BEKALAN				
B. 01 Pejabat Duli Yang Maha Mulia Tuanku Raja	2,861,780.00	2,861,780.00	2,692,750.09	94.09
B. 02 Dewan Negeri	1,454,830.00	1,454,830.00	1,447,838.69	99.52
B. 04 Menteri Besar Dan Setiausaha Kerajaan	36,751,350.00	36,751,350.00	36,002,053.10	97.96
B. 05 Pelbagai Perkhidmatan	4,225,080.00	4,886,680.00	4,829,997.55	98.84
B. 06 Perbendaharaan Negeri Perlis	2,657,200.00	2,657,200.00	2,515,458.34	94.67
B. 07 Perbendaharaan Negeri (Caruman)	54,425,050.00	57,883,430.00	57,314,822.73	99.02
B. 09 Jabatan Kerja Raya	22,022,000.00	24,966,900.00	24,543,986.46	98.31
B. 11 Jabatan Pertanian	4,123,510.00	4,123,510.00	4,106,404.08	99.59
B. 12 Jabatan Perkhidmatan Veterinar	2,733,200.00	2,733,200.00	2,485,036.31	90.92
B. 13 Jabatan Pengairan Dan Saliran	11,162,630.00	11,162,630.00	10,495,163.76	94.02
B. 14 Jabatan Perancang Bandar	790,400.00	790,400.00	656,841.45	83.10
B. 15 Jabatan Kebajikan Masyarakat	7,795,200.00	8,218,200.00	8,111,168.89	98.70
B. 16 Jabatan Hal Ehwal Agama Islam	3,503,500.00	3,543,547.00	3,511,456.94	99.09
B. 17 Pejabat Mufti	1,338,530.00	1,338,530.00	1,144,458.14	85.50
B. 18 Pejabat Mahkamah Syariah	1,642,700.00	1,642,700.00	1,623,680.97	98.84
B. 19 Pejabat Pembangunan Negeri	523,800.00	541,280.00	524,739.50	96.94
B. 23 Jabatan Perhutanan	2,489,800.00	2,605,300.00	2,587,924.22	99.33
B. 25 Jabatan Tanah Dan Galian	5,627,000.00	5,687,520.00	5,672,040.22	99.73
B. 57 Membeli Tanah	10.00	43,040,010.00	43,040,000.00	100.00
<i>Jumlah Perbelanjaan Bekalan</i>	166,127,570.00	216,888,997.00	213,305,821.44	98.35
PERBELANJAAN MENGURUS (sebelum pindahan)	188,840,900.00	240,449,327.00	232,747,103.54	96.80
PINDAHAN KE KUMPULAN WANG PEMBANGUNAN			3,290,460.00	
PERBELANJAAN MENGURUS (selepas pindahan)			229,456,643.54	

Perbezaan antara di antara anggaran asal dengan anggaran dipinda dan di antara anggaran dipinda dengan perbelanjaan sebenar diterangkan di Laporan Bendahari Negeri. Maklumat terperinci perbelanjaan mengurus dapat dirujuk di Lampiran 1- Penyata Perbelanjaan Mengurus bagi tahun berakhir 31 Disember 2014.

6. AKAUN PINJAMAN DISATUKAN

Akaun Pinjaman Disatukan mengaakankan semua pinjaman yang diterima di bawah kuasa undang-undang Persekutuan dan Negeri serta pindahan pinjaman ke Kumpulan Wang Pembangunan dan Kumpulan Wang Yang Lain yang dibenarkan oleh Dewan Undangan Negeri bergantung kepada tujuan pinjaman tersebut. Bayaran balik pinjaman tidak diakaunkan di Akaun Pinjaman Disatukan sebaliknya dikenakan kepada perbelanjaan bagi Maksud Tanggungan T04 berjumlah RM 9,682,176.12 seperti di Nota 5(b).

Akaun Pinjaman Disatukan pada 31 Disember 2014 adalah seperti berikut:

<i>Perihal</i>	2014 (Debit)/Kredit RM	2013 (Debit)/Kredit RM
Pinjaman Dalam Negeri		
Baki pada 1 Januari	0.00	0.00
Terimaan	11,220,983.00	18,597,938.00
* Bayaran	(11,220,983.00)	(18,597,938.00)
BAKI AKAUN PINJAMAN DISATUKAN PADA 31 DISEMBER 2014	0.00	0.00

Nota : (*) - Jumlah bayaran adalah pindahan ke Kumpulan wang pembangunan dan kumpulan wang yang lain.

7. AKAUN AMANAH DISATUKAN

Akaun Amanah Disatukan mengakaun semua terimaan dan bayaran wang amanah mengikut kehendak undang-undang, akta-akta amanah, suratcara amanah, arahan amanah dan perjanjian. Akaun Amanah Disatukan terdiri daripada Kumpulan Wang Amanah Kerajaan, Kumpulan Wang Amanah Awam dan Akaun Deposit.

Akaun Amanah Disatukan pada 31 Disember 2014 adalah seperti berikut:

<i>Perihal</i>	Baki pada 01.01.2014 (Debit)/Kredit RM	Debit RM	Kredit RM	Baki pada 31.12.2014 (Debit)/Kredit RM
KUMPULAN WANG AMANAH KERAJAAN				
Kumpulan Wang Pembangunan	27,961,829.85	55,357,235.32	41,448,117.97	14,052,712.50
Kumpulan Wang Bekalan Air	(31,096,955.57)	17,664,694.43	48,859,715.00	98,065.00
Peibagai Kumpulan Wang Amanah Kerajaan	107,252,678.18	383,099,244.46	519,487,303.65	243,640,737.37
<i>Jumlah Kumpulan Wang Amanah Kerajaan</i>	104,117,552.46	456,121,174.21	609,795,136.62	257,791,514.87

(disambung)

(sambungan)

Akaun Amanah Disatukan pada 31 Disember 2014 adalah seperti berikut:

<i>Perihal</i>	<i>Baki pada 01.01.2014 (Debit)/Kredit RM</i>	<i>Debit RM</i>	<i>Kredit RM</i>	<i>Baki pada 31.12.2014 (Debit)/Kredit RM</i>
KUMPULAN WANG AMANAH AWAM				
Kumpulan Wang Amanah Awam	201,072,733.64	295,562,784.13	147,966,455.48	53,476,404.99
<i>Jumlah Kumpulan Wang Amanah Awam</i>	201,072,733.64	295,562,784.13	147,966,455.48	53,476,404.99
AKAUN DEPOSIT				
Akaun Wang Deposit	37,262,172.66	4,995,604.79	6,597,677.98	38,864,245.85
<i>Jumlah Akaun Deposit</i>	37,262,172.66	4,995,604.79	6,597,677.98	38,864,245.85
JUMLAH AKAUN AMANAH DISATUKAN	342,452,458.76	756,679,563.13	764,359,270.08	350,132,165.71

(a) Kumpulan Wang Amanah Kerajaan

Kumpulan Wang Amanah Kerajaan mengaakaun terimaan dari peruntukan Kerajaan dan bayaran bagi maksud tertentu mengikut Seksyen 10 Akta Tatacara Kewangan 1957 [Akta 61]. Kumpulan Wang Amanah Kerajaan terdiri daripada Kumpulan Wang Pembangunan, Kumpulan Wang Amanah Bekalan Air dan Pelbagai Kumpulan Wang Amanah Kerajaan.

(i) **Kumpulan Wang Pembangunan** mengaakaun terimaan dan bayaran pembangunan seperti yang diperuntukkan oleh Akta Kumpulan Wang Pembangunan 1966 [Akta 406].

Terimaan utama bagi kumpulan wang ini terdiri daripada Caruman daripada Akaun Hasil Disatukan, Pinjaman yang diambil bagi maksud pembangunan, Pemberian TAHAP, Pemberian Pertambahan Hasil, Ansuran Perumahan Awam dan Jual Perumahan Kos Rendah.

Bayaran kumpulan wang ini adalah perbelanjaan pembangunan secara langsung atau pinjaman.

Kumpulan Wang Pembangunan pada 31 Disember 2014 adalah seperti berikut:

<i>Perihal</i>	<i>2014 (Debit)/Kredit RM</i>	<i>2013 (Debit)/Kredit RM</i>
BAKI PADA 1 JANUARI	27,961,829.85	11,732,766.88
TERIMAAN		
Pindahan Dari Akaun Hasil Disatukan	3,290,460.00	32,942,440.00
Pindahan Dari Akaun Pinjaman Disatukan	1,542,948.00	12,558,569.00
Pemberian Tahap Pembangunan , Ekonomi Dan Kesejahteraan Hidup	20,027,937.00	23,313,000.00
Ansuran Perumahan Awam	1,238,902.77	1,105,738.31
Jualan Perumahan Kos Rendah	1,534,823.20	1,636,920.00
Pemberian Pertambahan Hasil Bahagian II	13,813,047.00	14,100,506.00
Jualan Aset Modal	0.00	0.00
Pelbagai Terimaan	0.00	0.00
Pelarasan	0.00	0.00
<i>Jumlah Terimaan</i>	41,448,117.97	85,657,173.31
BAYARAN		
Perbelanjaan Pembangunan		
Langsung	54,232,061.43	56,243,059.78
Pinjaman	1,125,173.89	13,185,050.56
<i>Jumlah Bayaran</i>	55,357,235.32	69,428,110.34
<i>Lebihan/(Kurangan) Bagi Tahun</i>	(13,909,117.35)	16,229,062.97
BAKI KUMPULAN WANG PEMBANGUNAN PADA 31 DISEMBER	14,052,712.50	27,961,829.85

Maklumat terperinci perbelanjaan pembangunan dapat dirujuk di Lampiran 2 - Penyata Perbelanjaan Pembangunan bagi tahun berakhir 31 Disember 2014.

- (ii) Kumpulan Wang Amanah Bekalan Air diwujudkan di bawah Enakmen Kumpulan Wang Bekalan Air Negeri Perlis bagi menyediakan bekalan air bersih ke seluruh Negeri Perlis. Terimaan kumpulan wang ini terdiri daripada caruman dari Akaun Hasil Disatukan dan pindahan daripada Akaun Pinjaman

Kumpulan Wang Amanah Bekalan Air pada 31 Disember 2014 adalah seperti berikut:

Perihal	2014	2013
	(Debit)/Kredit RM	(Debit)/Kredit RM
BAKI PADA 1 JANUARI	(31,096,955.57)	(28,134,926.28)
TERIMAAN		
Pindahan Dari Akaun Pinjaman Disatukan	3,190,735.00	2,410,469.00
Pindahan Dari Akaun Hasil Disatukan	45,668,980.00	21,693,840.00
Pelbagai Terimaan	0.00	0.00
<i>Jumlah Terimaan</i>	48,859,715.00	24,104,309.00
BAYARAN		
Perbelanjaan Mengurus	15,214,741.00	21,550,757.74
Perbelanjaan Pembangunan		
Langsung	0.00	0.00
Pinjaman	2,449,953.43	5,515,580.55
<i>Jumlah Bayaran</i>	17,664,694.43	27,066,338.29
BAKI KUMPULAN WANG AMANAH BEKALAN AIR PADA 31 DISEMBER	98,065.00	(31,096,955.57)

- (iii) Pelbagai Kumpulan Wang Amanah Kerajaan terdiri daripada Akaun Penyelesaian, Akaun Pinjaman, Kumpulan Wang Luar Jangka dan Pelbagai Kumpulan Wang yang ditubuh di bawah Seksyen 10 Akta Tatacara Kewangan 1957 [Akta 61] bagi maksud tertentu. Sumber kewangan kumpulan wang ini adalah caruman daripada kerajaan. Sebahagian dari kumpulan wang ini merupakan kumpulan wang pusingan manakala yang lain adalah bagi bayaran langsung.

Pelbagai Kumpulan Wang Amanah Kerajaan pada 31 Disember 2014 adalah seperti berikut:

Perihal	2014	2013
	(Debit)/Kredit RM	(Debit)/Kredit RM
AKAUN PENYELESAIAN		
Kerajaan Persekutuan - Akaun Semasa Antara Pentadbiran	650,005.00	650,005.00
Akaun Penyelesaian (Akaun Kawalan)	29,253.92	29,253.92
Akaun Penyelesaian Utama	0.00	933,774.87
Akaun Pendahuluan Dari Kerajaan Persekutuan	104,816,200.00	64,816,200.00
Akaun Penyelesaian Cek Terbatil	865,407.62	872,445.14
Pembatalan EFT	323,063.37	54,706.19
<i>Jumlah Akaun Penyelesaian</i>	106,683,929.91	67,356,385.12

(disambung)

(sambungan)

Pelbagai Kumpulan Wang Amanah Kerajaan pada 31 Disember 2014 adalah seperti berikut:

<i>Perihal</i>	2014 (Debit)/Kredit RM	2013 (Debit)/Kredit RM
AKAUN PINJAMAN		
Pinjaman Perumahan Adun	1,657,278.66	1,642,219.50
Pendahuluan Membeli Kenderaan Jabatan	450,000.00	450,000.00
Pendahuluan Membeli Kenderaan Adun	520,000.00	520,000.00
Pendahuluan Diri Pegawai Awam	870,000.00	159,395.60
Pendahuluan Pelbagai	165,780.00	164,000.00
Pinjaman Kepada Badan Berkanun Dan Badan Lain	6,000,000.00	6,000,000.00
Pinjaman Diraja	670,000.00	670,000.00
Akaun Pinjaman Perumahan Pegawai Kerajaan (Akaun Kawalan)	0.00	1,386,606.00
Pinjaman Komputer	471,663.79	476,632.49
<i>Jumlah Akaun Pinjaman</i>	10,804,722.45	11,468,853.59
KUMPULAN WANG LUAR JANGKA		
Kumpulan Wang Luar Jangka	500,000.00	500,000.00
<i>Jumlah Kumpulan Wang Luar Jangka</i>	500,000.00	500,000.00
PELBAGAI KUMPULAN WANG		
Kumpulan Wang Pusingan Perumahan Awam Kos Rendah	8,656,934.75	8,656,934.75
Kumpulan Wang Amanah Pembangunan Hutan	259,412.21	246,984.41
Kumpulan Wang Amanah Penyelenggaraan Jalan-jalan Negeri	109,333,651.54	0.00
Akaun Kena Bayar	7,402,086.51	19,023,520.31
<i>Jumlah Pelbagai Kumpulan Wang</i>	125,652,085.01	27,927,439.47
JUMLAH PELBAGAI KUMPULAN WANG AMANAH KERAJAAN	243,640,737.37	107,252,678.18

(b) Kumpulan Wang Amanah Awam

Kumpulan Wang Amanah Awam mengaakun terimaan dan bayaran bagi maksud tertentu yang diwujudkan di bawah Seksyen 9 Akta Tatacara Kewangan 1957 [Akta 61]. Sumber kewangan kumpulan wang ini adalah daripada badan-badan atau orang perseorangan untuk tujuan tertentu

Kumpulan Wang Amanah Awam yang matan bagi setiap Kumpulan Wang Amanah Awam pada 31 Disember 2014 adalah seperti berikut:

<i>Perihal</i>	2014 RM	2013 RM
Perbendaharaan Negeri	507,017.74	92,411,497.43
Setiausaha Kerajaan Negeri Perlis	38,905,794.29	93,636,851.48
Jabatan Kerja Raya	1,173,083.75	1,779,345.55
Jabatan Perkhidmatan Veterinar	2,121,416.77	2,121,416.77
Jabatan Kebajikan Masyarakat	54,916.96	69,716.96
Pejabat Mahkamah Syariah	230,622.82	282,688.77
Jabatan Tanah Dan Galian	10,483,552.66	10,771,216.68
JUMLAH KUMPULAN WANG AMANAH AWAM	53,476,404.99	201,072,733.64

(c) **Akaun Deposit**

Akaun Deposit terdiri daripada Deposit Am yang diterima khusus bagi sesuatu maksud di bawah undang-undang atau perjanjian dan perlu dibayar balik apabila maksud telah tercapai.

Akaun Deposit yang matan bagi setiap kategori Deposit pada 31 Disember 2014 adalah seperti berikut:

<i>Perihal</i>	2014 (Debit)/Kredit RM	2013 (Debit)/Kredit RM
DEPOSIT AM		
79501 Akaun Deposit Am Jabatan Negeri	4,444,546.77	4,717,873.97
79502 Akaun Deposit Tender	-	1,200.00
79503 Akaun Cagaran	-	17,400.00
79507 Akaun Deposit Wang Jaminan	4,592,722.33	3,871,321.31
79552 Akaun Deposit Tanah	25,006,712.23	24,051,741.71
79555 Akaun Deposit Bon Jamin Mahkamah Syariah	-	10,500.00
79565 Akaun Cagaran Bekalan Air	4,820,264.52	4,592,135.67
<i>Jumlah Deposit Am</i>	38,864,245.85	37,262,172.66
JUMLAH AKAUN DEPOSIT	38,864,245.85	37,262,172.66

8. MEMORANDUM ASET

Memorandum Aset menunjukkan sebahagian aset kewangan kerajaan iaitu Pinjaman Boleh Dituntut yang dikenakan kepada perbelanjaan mengurus atau pembangunan, tetapi tidak dinyatakan dalam Penyata Kedudukan Kewangan.

(a) **Pinjaman Boleh Dituntut**

Pinjaman Boleh Dituntut adalah baki pinjaman yang diberikan oleh Kerajaan Negeri kepada Pihak Berkuasa Tempatan dan Badan Berkanun Negeri.

Pinjaman Boleh Dituntut pada 31 Disember 2014 adalah seperti berikut:

<i>Perihal</i>	Baki Belum Selesai pada	
	2014 RM	2013 RM
Perbadanan Kemajuan Ekonomi Negeri (PKEN)	103,504,656.49	99,613,772.61
JUMLAH PINJAMAN BOLEH DITUNTUT	103,504,656.49	99,613,772.61

Maklumat terperinci Pinjaman Boleh Dituntut dapat dirujuk di Lampiran 3 - Penyata Akaun Memorandum Pinjaman Boleh Dituntut pada 31 Disember 2014.

9. MEMORANDUM LIABILITI

Memorandum Liabiliti menunjukkan baki hutang Kerajaan Negeri kepada Kerajaan Persekutuan yang belum diselesaikan pada penutupan tahun kewangan yang tidak dinyatakan dalam Penyata Kedudukan Kewangan.

Hutang Awam pada 31 Disember 2014 adalah seperti berikut:

<i>Perihal</i>	2014	2013
	RM	RM
PINJAMAN		
Dalam Negeri		
Bekalan Air	149,101,518.97	146,636,817.36
Perumahan Awam Kos Rendah	68,541,351.96	68,541,351.96
Perbadanan Kemajuan Ekonomi Negeri	118,445,242.52	113,906,590.37
Pelbagai	19,907,957.00	25,590,769.00
JUMLAH HUTANG AWAM KERAJAAN NEGERI	355,996,070.45	354,675,528.69

Maklumat terperinci hutang Kerajaan Negeri dapat dirujuk di Lampiran 4 - Penyata Akaun Memorandum Hutang Awam

10. AKAUN BELUM TERIMA

Akaun Belum Terima pada 31 Disember 2014 berjumlah RM 23,735,662.46 berdasarkan rekod jabatan dilaporkan sebagai maklumat tambahan, walaupun Kerajaan Negeri mengamalkan asas perakaunan tunai ubahsuai. Maklumat terperinci Akaun Belum Terima dapat dirujuk di Lampiran 5 - Penyata Ringkas Tunggakan Hasil.

Lampiran 1

PENYATA PERBELANJAAN MENGURUS



Compton J

PERMANENT PENSIONERS

MEMBERS



Penyata Perbelanjaan Mengurus
bagi tahun berakhir 31 Disember 2014

2014

Maksud Perbelanjaan	Anggaran Asal	Anggaran dipinda	Sebenar	Anggaran
	RM	RM	RM	%
PERBELANJAAN TANGGUNGAN				
PEJABAT DULI YANG MAHA MULIA TUANKU RAJA				
DYMM TUANKU RAJA				
Emolumen	549,000.00	549,000.00	540,230.00	98.40
Perkhidmatan Dan Bekalan	1,669,000.00	2,353,700.00	2,330,032.35	98.99
Aset	169,010.00	130,110.00	120,076.30	92.29
Pemberian Dan Kenaan Bayaran Tetap	10.00	10.00	0.00	0.00
Perbelanjaan-Perbelanjaan Lain	75,000.00	36,200.00	35,945.59	99.30
JUMLAH DYMM TUANKU RAJA	2,462,020.00	3,069,020.00	3,026,284.24	98.61
YMM RAJA PUAN BESAR/KERABAT				
Emolumen	10.00	10.00	0.00	0.00
Perkhidmatan Dan Bekalan	20.00	20.00	0.00	0.00
Aset	10.00	10.00	0.00	0.00
Pemberian Dan Kenaan Bayaran Tetap	110,000.00	110,000.00	74,200.00	67.45
JUMLAH YMM RAJA PUAN BESAR/KERABAT	110,040.00	110,040.00	74,200.00	67.43
JUMLAH PEJABAT DULI YANG MAHA MULIA TUANKU RAJA	2,572,060.00	3,179,060.00	3,100,484.24	97.53
PEJABAT DYT M RAJA MUDA				
DYTM RAJA MUDA				
Emolumen	248,200.00	208,200.00	199,020.00	95.59
Perkhidmatan Dan Bekalan	527,020.00	814,740.00	786,215.09	96.50
Aset	30,010.00	22,290.00	22,270.00	99.91
JUMLAH DYT M RAJA MUDA	805,230.00	1,045,230.00	1,007,505.09	96.39
JUMLAH PEJABAT DYT M RAJA MUDA	805,230.00	1,045,230.00	1,007,505.09	96.39
PENGETUA DEWAN				
UNIT PENTADBIRAN DAN KEWANGAN				
Emolumen	204,010.00	204,010.00	182,053.80	89.24
JUMLAH UNIT PENTADBIRAN DAN KEWANGAN	204,010.00	204,010.00	182,053.80	89.24
JUMLAH PENGETUA DEWAN	204,010.00	204,010.00	182,053.80	89.24

Penyata Perbelanjaan Mengurus
bagi tahun berakhir 31 Disember 2014

2014

Maksud Perbelanjaan		Anggaran Asal	Anggaran dipinda	Sebenar	Anggaran
		RM	RM	RM	%
PERBENDAHARAAN NEGERI PERLIS					
UNIT AKAUN					
Pemberian Dan Kenaan Bayaran Tetap		15,000,020.00	15,000,020.00	11,064,876.12	73.77
JUMLAH	UNIT AKAUN	15,000,020.00	15,000,020.00	11,064,876.12	73.77
JUMLAH	PERBENDAHARAAN NEGERI PERLIS	15,000,020.00	15,000,020.00	11,064,876.12	73.77
PAMPASAN					
UNIT PENTADBIRAN DAN KEWANGAN					
Pemberian Dan Kenaan Bayaran Tetap		150,000.00	150,000.00	150,000.00	100.00
JUMLAH	UNIT PENTADBIRAN DAN KEWANGAN	150,000.00	150,000.00	150,000.00	100.00
JUMLAH	PAMPASAN	150,000.00	150,000.00	150,000.00	100.00
PERBENDAHARAAN NEGERI PERLIS					
UNIT AKAUN					
Pemberian Dan Kenaan Bayaran Tetap		3,962,010.00	3,956,658.00	3,911,011.50	98.85
Perbelanjaan-Perbelanjaan Lain		20,000.00	25,352.00	25,351.35	100.00
JUMLAH	UNIT AKAUN	3,982,010.00	3,982,010.00	3,936,362.85	98.85
JUMLAH	PERBENDAHARAAN NEGERI PERLIS	3,982,010.00	3,982,010.00	3,936,362.85	98.85
JUMLAH	PERBELANJAAN TANGGUNGAN	22,713,330.00	23,560,330.00	19,441,282.10	82.52
PERBELANJAAN BEKALAN					
PEJABAT DULI YANG MAHA MULIA TUANKU RAJA					
UNIT PENTADBIRAN					
Emolumen		494,110.00	433,855.00	300,989.97	69.38
Perkhidmatan Dan Bekalan		851,000.00	911,255.00	905,735.36	99.39
Aset		11,010.00	11,010.00	9,784.50	88.87
JUMLAH	UNIT PENTADBIRAN	1,356,120.00	1,356,120.00	1,216,509.83	89.71
UNIT ISTANA					
Emolumen		1,300,890.00	1,276,890.00	1,251,320.08	98.00

Penyata Perbelanjaan Mengurus
bagi tahun berakhir 31 Disember 2014

2014

Maksud Perbelanjaan	Anggaran Asal	Anggaran dipinda	Sebenar	Anggaran
	RM	RM	RM	%
Perkhidmatan Dan Bekalan	204,770.00	228,770.00	224,920.18	98.32
JUMLAH UNIT ISTANA	1,505,660.00	1,505,660.00	1,476,240.26	98.05
JUMLAH PEJABAT DULI YANG MAHA MULIA TUANKU RAJA	2,861,780.00	2,861,780.00	2,692,750.09	94.09
DEWAN NEGERI				
UNIT PENTADBIRAN DAN KEWANGAN				
Emolumen	1,270,800.00	1,298,800.00	1,298,614.94	99.99
Perkhidmatan Dan Bekalan	184,020.00	156,020.00	149,223.75	95.64
Aset	10.00	10.00	0.00	0.00
JUMLAH UNIT PENTADBIRAN DAN KEWANGAN	1,454,830.00	1,454,830.00	1,447,838.69	99.52
JUMLAH DEWAN NEGERI	1,454,830.00	1,454,830.00	1,447,838.69	99.52
MENTERI BESAR DAN SETIAUSAHA KERAJAAN				
UNIT PENTADBIRAN DAN KEWANGAN				
Emolumen	2,886,000.00	3,717,677.25	3,680,263.60	98.99
Perkhidmatan Dan Bekalan	8,626,050.00	8,728,050.00	8,596,879.32	98.50
Aset	1,250,000.00	1,230,000.00	1,229,880.80	99.99
Pemberian Dan Kenaan Bayaran Tetap	143,000.00	26,070.00	25,720.00	98.66
JUMLAH UNIT PENTADBIRAN DAN KEWANGAN	12,905,050.00	13,701,797.25	13,532,743.72	98.77
BAHAGIAN PENGURUSAN TEKNOLOGI MAKLUMAT				
Emolumen	546,010.00	551,510.00	543,196.15	98.49
Perkhidmatan Dan Bekalan	1,210,010.00	1,294,110.00	1,262,991.57	97.60
Aset	65,000.00	65,000.00	65,000.00	100.00
JUMLAH BAHAGIAN PENGURUSAN TEKNOLOGI MAKLUMAT	1,821,020.00	1,910,620.00	1,871,187.72	97.94
UNIT KORPORAT				
Emolumen	275,010.00	399,010.00	395,337.60	99.08
Perkhidmatan Dan Bekalan	359,000.00	154,900.00	154,635.60	99.83
Aset	3,000.00	3,000.00	3,000.00	100.00
JUMLAH UNIT KORPORAT	637,010.00	556,910.00	552,973.20	99.29
UNIT PENTADBIRAN YAB MENTERI BESAR				
Emolumen	973,000.00	978,500.00	920,128.43	94.03

Penyata Perbelanjaan Mengurus
bagi tahun berakhir 31 Disember 2014

2014

Maksud Perbelanjaan	Anggaran Asal	Anggaran dipinda	Sebenar	Anggaran
	RM	RM	RM	%
Perkhidmatan Dan Bekalan	1,586,000.00	1,852,230.00	1,849,290.48	99.84
Aset	15,000.00	15,000.00	15,000.00	100.00
Pemberian Dan Kenaan Bayaran Tetap	504,000.00	44,950.00	43,545.00	96.87
JUMLAH UNIT PENTADBIRAN YAB MENTERI BESAR	3,078,000.00	2,890,680.00	2,827,963.91	97.83
UNIT PENTADBIRAN DEWAN UNDANGAN NEGERI				
Emolumen	2,174,000.00	2,253,000.00	2,223,081.01	98.67
Perkhidmatan Dan Bekalan	510,000.00	510,000.00	493,783.00	96.82
Aset	10,000.00	10,000.00	10,000.00	100.00
JUMLAH UNIT PENTADBIRAN DEWAN UNDANGAN NEGERI	2,694,000.00	2,773,000.00	2,726,864.01	98.34
UNIT PERANCANG EKONOMI NEGERI				
Emolumen	833,280.00	674,280.00	502,171.75	74.48
Perkhidmatan Dan Bekalan	1,151,010.00	1,151,010.00	1,146,507.37	99.61
Aset	30,000.00	30,000.00	30,000.00	100.00
JUMLAH UNIT PERANCANG EKONOMI NEGERI	2,014,290.00	1,855,290.00	1,678,679.12	90.48
UNIT PERUMAHAN DAN KERJAAAN TEMPATAN				
Emolumen	748,010.00	756,510.00	740,142.56	97.84
Perkhidmatan Dan Bekalan	1,778,920.00	1,648,920.00	1,611,770.67	97.75
Aset	30,000.00	30,000.00	30,000.00	100.00
Pemberian Dan Kenaan Bayaran Tetap	1,300,000.00	1,300,000.00	1,300,000.00	100.00
Perbelanjaan-Perbelanjaan Lain	135,000.00	105,000.00	105,000.00	100.00
JUMLAH UNIT PERUMAHAN DAN KERJAAAN TEMPATAN	3,991,930.00	3,840,430.00	3,786,913.23	98.61
UNIT PENTADBIRAN DAERAH				
Emolumen	1,053,010.00	991,010.00	941,325.83	94.99
Perkhidmatan Dan Bekalan	367,000.00	277,000.00	270,700.65	97.73
Aset	20,000.00	20,000.00	20,000.00	100.00
Pemberian Dan Kenaan Bayaran Tetap	950,000.00	950,000.00	930,280.50	97.92
JUMLAH UNIT PENTADBIRAN DAERAH	2,390,010.00	2,238,010.00	2,162,306.98	96.62
MAJLIS SUKAN NEGERI				
Emolumen	265,010.00	285,510.00	280,946.86	98.40
Perkhidmatan Dan Bekalan	1,325,000.00	1,230,000.00	1,229,996.45	100.00
Aset	890,000.00	800,000.00	800,000.00	100.00
Pemberian Dan Kenaan Bayaran Tetap	3,283,000.00	3,280,750.00	3,280,750.00	100.00
JUMLAH MAJLIS SUKAN NEGERI	5,763,010.00	5,596,260.00	5,591,693.31	99.92
UNIT MUZIUM				

Penyata Perbelanjaan Mengurus
bagi tahun berakhir 31 Disember 2014

2014

Maksud Perbelanjaan	Anggaran Asal	Anggaran dipinda	Sebenar	Anggaran
	RM	RM	RM	%
Emolumen	78,010.00	65,010.00	43,590.20	67.05
JUMLAH UNIT MUZIUM	78,010.00	65,010.00	43,590.20	67.05
UNIT PENGURUSAN SUMBER MANUSIA				
Emolumen	752,010.00	756,332.75	661,311.20	87.44
Perkhidmatan Dan Bekalan	617,010.00	557,010.00	555,826.50	99.79
Aset	10,000.00	10,000.00	10,000.00	100.00
JUMLAH UNIT PENGURUSAN SUMBER MANUSIA	1,379,020.00	1,323,342.75	1,227,137.70	92.73
JUMLAH MENTERI BESAR DAN SETIAUSAHA KERAJAAN	36,751,350.00	36,751,350.00	36,002,053.10	97.96
PELBAGAI PERKHIDMATAN				
UNIT PENTADBIRAN DAN KEWANGAN				
Emolumen	10.00	10.00	0.00	0.00
Perkhidmatan Dan Bekalan	2,545,050.00	2,965,150.00	2,956,900.00	99.72
Aset	210,020.00	150,020.00	141,847.10	94.55
Pemberian Dan Kenaan Bayaran Tetap	1,455,000.00	1,761,900.00	1,721,674.45	97.72
Perbelanjaan-Perbelanjaan Lain	15,000.00	9,600.00	9,576.00	99.75
JUMLAH UNIT PENTADBIRAN DAN KEWANGAN	4,225,080.00	4,886,680.00	4,829,997.55	98.84
JUMLAH PELBAGAI PERKHIDMATAN	4,225,080.00	4,886,680.00	4,829,997.55	98.84
PERBENDAHARAAN NEGERI PERLIS				
UNIT PENTADBIRAN DAN KEWANGAN				
Emolumen	1,161,160.00	1,123,338.98	1,069,591.51	95.22
Perkhidmatan Dan Bekalan	341,300.00	299,300.00	278,002.92	92.88
Aset	42,050.00	84,050.00	83,843.00	99.75
JUMLAH UNIT PENTADBIRAN DAN KEWANGAN	1,544,510.00	1,506,688.98	1,431,437.43	95.01
UNIT PERAKAUNAN				
Emolumen	795,850.00	803,873.25	767,549.61	95.48
Perkhidmatan Dan Bekalan	165,200.00	165,200.00	140,148.22	84.84
Pemberian Dan Kenaan Bayaran Tetap	10.00	10.00	0.00	0.00
JUMLAH UNIT PERAKAUNAN	961,060.00	969,083.25	907,697.83	93.67
UNIT PELABURAN				

Penyata Perbelanjaan Mengurus
bagi tahun berakhir 31 Disember 2014

2014

Maksud Perbelanjaan	Anggaran Asal	Anggaran dipinda	Sebenar	Anggaran
	RM	RM	RM	%
Emolumen	151,630.00	181,427.77	176,323.08	97.19
JUMLAH UNIT PELABURAN	151,630.00	181,427.77	176,323.08	97.19
JUMLAH PERBENDAHARAAN NEGERI PERLIS	2,657,200.00	2,657,200.00	2,515,458.34	94.67
PERBENDAHARAAN NEGERI (CARUMAN)				
UNIT PERAKAUNAN				
Aset	528,500.00	1,418,500.00	960,000.00	67.68
Pemberian Dan Kenaan Bayaran Tetap	53,896,550.00	56,464,930.00	56,354,822.73	99.80
JUMLAH UNIT PERAKAUNAN	54,425,050.00	57,883,430.00	57,314,822.73	99.02
JUMLAH PERBENDAHARAAN NEGERI (CARUMAN)	54,425,050.00	57,883,430.00	57,314,822.73	99.02
JABATAN KERJA RAYA				
UNIT PENTADBIRAN DAN KEWANGAN				
Emolumen	1,208,910.00	1,508,960.00	1,492,671.39	98.92
Perkhidmatan Dan Bekalan	1,328,850.00	1,242,700.00	1,205,890.15	97.04
Aset	17,010.00	17,010.00	12,315.00	72.40
JUMLAH UNIT PENTADBIRAN DAN KEWANGAN	2,554,770.00	2,768,670.00	2,710,876.54	97.91
BAHAGIAN JALAN				
Emolumen	3,309,540.00	2,955,540.00	2,939,802.07	99.47
Perkhidmatan Dan Bekalan	2,712,110.00	2,677,110.00	2,586,026.28	96.60
Aset	9,510.00	9,510.00	9,500.00	99.89
JUMLAH BAHAGIAN JALAN	6,031,160.00	5,642,160.00	5,535,328.35	98.11
BAHAGIAN BANGUNAN				
Emolumen	1,260,400.00	1,588,300.00	1,584,886.06	99.79
Perkhidmatan Dan Bekalan	3,952,880.00	3,882,880.00	3,728,247.96	96.02
Aset	535,000.00	581,000.00	580,999.50	100.00
JUMLAH BAHAGIAN BANGUNAN	5,748,280.00	6,052,180.00	5,894,133.52	97.39
KHIDMAT SOKONGAN				
Emolumen	1,361,200.00	1,477,300.00	1,472,473.49	99.67
Perkhidmatan Dan Bekalan	557,420.00	557,420.00	515,994.44	92.57
Aset	15,000.00	15,000.00	14,755.00	98.37
JUMLAH KHIDMAT SOKONGAN	1,933,620.00	2,049,720.00	2,003,222.93	97.73
BAHAGIAN ELEKTRIK				

Penyata Perbelanjaan Mengurus
bagi tahun berakhir 31 Disember 2014

2014

Maksud Perbelanjaan	Anggaran Asal	Anggaran dipinda	Sebenar	Anggaran
	RM	RM	RM	%
Emolumen	44,760.00	71,010.00	66,375.82	93.47
Perkhidmatan Dan Bekalan	3,715,890.00	6,399,640.00	6,384,490.97	99.76
Aset	10,000.00	0.00	0.00	0.00
JUMLAH BAHAGIAN ELEKTRIK	3,770,650.00	6,470,650.00	6,450,866.79	99.69
BAHAGIAN MEKANIKAL				
Emolumen	25,620.00	25,620.00	23,420.76	91.42
Perkhidmatan Dan Bekalan	1,907,890.00	1,907,890.00	1,876,500.57	98.35
Aset	50,010.00	50,010.00	49,637.00	99.25
JUMLAH BAHAGIAN MEKANIKAL	1,983,520.00	1,983,520.00	1,949,558.33	98.29
JUMLAH JABATAN KERJA RAYA	22,022,000.00	24,966,900.00	24,543,986.46	98.31
JABATAN PERTANIAN				
BAHAGIAN PENTADBIRAN DAN KEWANGAN				
Emolumen	816,010.00	540,222.29	538,011.96	99.59
Perkhidmatan Dan Bekalan	850,850.00	817,240.00	812,850.34	99.46
Aset	49,000.00	49,000.00	48,990.00	99.98
JUMLAH BAHAGIAN PENTADBIRAN DAN KEWANGAN	1,715,860.00	1,406,462.29	1,399,852.30	99.53
BAHAGIAN PERANCANGAN DAN KOMODITI				
Emolumen	1,055,230.00	1,150,506.85	1,148,692.34	99.84
Perkhidmatan Dan Bekalan	474,960.00	484,828.00	480,309.85	99.07
Aset	15,010.00	15,010.00	14,998.20	99.92
JUMLAH BAHAGIAN PERANCANGAN DAN KOMODITI	1,545,200.00	1,650,344.85	1,644,000.39	99.62
BHG. PEMBANGUNAN SUMBER MANUSIA				
Emolumen	773,250.00	977,502.86	977,488.78	100.00
Perkhidmatan Dan Bekalan	89,190.00	89,190.00	85,062.61	95.37
Aset	10.00	10.00	0.00	0.00
JUMLAH BHG. PEMBANGUNAN SUMBER MANUSIA	862,450.00	1,066,702.86	1,062,551.39	99.61
JUMLAH JABATAN PERTANIAN	4,123,510.00	4,123,510.00	4,106,404.08	99.59
JABATAN PERKHIDMATAN VETERINAR				
BAHAGIAN PENTADBIRAN & KEWANGAN				
Emolumen	468,420.00	461,650.00	425,696.23	92.21

Penyata Perbelanjaan Mengurus
bagi tahun berakhir 31 Disember 2014

2014

Maksud Perbelanjaan	Anggaran Asal	Anggaran dipinda	Sebenar	Anggaran
	RM	RM	RM	%
Perkhidmatan Dan Bekalan	764,010.00	821,880.00	793,632.88	96.56
Aset	3,220.00	3,220.00	3,193.00	99.16
JUMLAH BAHAGIAN PENTADBIRAN & KEWANGAN	1,235,650.00	1,286,750.00	1,222,522.11	95.01
BAHAGIAN KESIHATAN DAN PEMBANGUNAN INDUSTRI TERNAKAN				
Emolumen	676,760.00	651,060.00	500,495.81	76.87
Perkhidmatan Dan Bekalan	360,850.00	326,750.00	304,343.52	93.14
Aset	20.00	20.00	0.00	0.00
JUMLAH BAHAGIAN KESIHATAN DAN PEMBANGUNAN INDUSTRI TERNAKAN	1,037,630.00	977,830.00	804,839.33	82.31
PEJABAT PERKHIDMATAN VETERINAR DAERAH-DAERAH				
Emolumen	348,390.00	374,090.00	366,351.46	97.93
Perkhidmatan Dan Bekalan	108,510.00	91,510.00	88,314.41	96.51
Aset	3,020.00	3,020.00	3,009.00	99.64
JUMLAH PEJABAT PERKHIDMATAN VETERINAR DAERAH-DAERAH	459,920.00	468,620.00	457,674.87	97.66
JUMLAH JABATAN PERKHIDMATAN VETERINAR	2,733,200.00	2,733,200.00	2,485,036.31	90.92
JABATAN PENGAIRAN DAN SALIRAN				
BAHAGIAN OPERASI				
Emolumen	3,312,280.00	3,253,980.00	3,123,475.10	95.99
Perkhidmatan Dan Bekalan	3,006,380.00	3,064,680.00	2,940,430.60	95.95
Aset	87,880.00	87,880.00	84,176.00	95.79
Pemberian Dan Kenaan Bayaran Tetap	100.00	100.00	0.00	0.00
JUMLAH BAHAGIAN OPERASI	6,406,640.00	6,406,640.00	6,148,081.70	95.96
BAHAGIAN PENGAIRAN DAN SALIRAN				
Emolumen	762,700.00	762,700.00	669,159.99	87.74
Perkhidmatan Dan Bekalan	849,200.00	849,200.00	806,252.27	94.94
Aset	30.00	30.00	0.00	0.00
JUMLAH BAHAGIAN PENGAIRAN DAN SALIRAN	1,611,930.00	1,611,930.00	1,475,412.26	91.53
BAHAGIAN KEJUTERAAN SUNGAI DAN PANTAI				
Emolumen	631,160.00	631,160.00	460,944.71	73.03
Perkhidmatan Dan Bekalan	2,510,100.00	2,510,100.00	2,410,725.09	96.04
Aset	2,800.00	2,800.00	0.00	0.00

Penyata Perbelanjaan Mengurus
bagi tahun berakhir 31 Disember 2014

2014

Maksud Perbelanjaan	Anggaran Asal	Anggaran dipinda	Sebenar	Anggaran
	RM	RM	RM	%
JUMLAH BAHAGIAN KEJUTERAAN SUNGAI DAN PANTAI	3,144,060.00	3,144,060.00	2,871,669.80	91.34
JUMLAH JABATAN PENGAIRAN DAN SALIRAN	11,162,630.00	11,162,630.00	10,495,163.76	94.02
JABATAN PERANCANG BANDAR DAN DESA				
BAHAGIAN PENTADBIRAN				
Emolumen	233,180.00	229,590.00	173,633.12	75.63
Perkhidmatan Dan Bekalan	178,500.00	163,600.00	159,339.64	97.40
Aset	20.00	20.00	0.00	0.00
JUMLAH BAHAGIAN PENTADBIRAN	411,700.00	393,210.00	332,972.76	84.68
BAHAGIAN TEKNIK				
Emolumen	340,060.00	344,860.00	282,335.86	81.87
Perkhidmatan Dan Bekalan	38,640.00	52,330.00	41,532.83	79.37
JUMLAH BAHAGIAN TEKNIK	378,700.00	397,190.00	323,868.69	81.54
JUMLAH JABATAN PERANCANG BANDAR DAN DESA	790,400.00	790,400.00	656,841.45	83.10
JABATAN KEBAJIKAN MASYARAKAT				
BAHAGIAN PENTADBIRAN AM				
Emolumen	325,310.00	325,542.00	301,699.64	92.68
Perkhidmatan Dan Bekalan	188,260.00	188,028.00	187,935.98	99.95
Aset	4,510.00	4,510.00	4,500.00	99.78
Pemberian Dan Kenaan Bayaran Tetap	7,000,000.00	7,423,000.00	7,422,977.00	100.00
JUMLAH BAHAGIAN PENTADBIRAN AM	7,518,080.00	7,941,080.00	7,917,112.62	99.70
BAHAGIAN PENTADBIRAN LUAR				
Emolumen	217,180.00	217,180.00	134,119.90	61.76
Perkhidmatan Dan Bekalan	59,940.00	59,940.00	59,936.37	99.99
JUMLAH BAHAGIAN PENTADBIRAN LUAR	277,120.00	277,120.00	194,056.27	70.03
JUMLAH JABATAN KEBAJIKAN MASYARAKAT	7,795,200.00	8,218,200.00	8,111,168.89	98.70
JABATAN HAL EHWAL AGAMA ISLAM				
BAHAGIAN KHIDMAT PENGURUSAN				

Penyata Perbelanjaan Mengurus
bagi tahun berakhir 31 Disember 2014

2014

Maksud Perbelanjaan	Anggaran Asal	Anggaran dipinda	Sebenar	Anggaran
	RM	RM	RM	%
Emolumen	495,170.00	500,945.00	500,766.92	99.96
Perkhidmatan Dan Bekalan	674,640.00	688,790.00	676,945.18	98.28
Aset	3,600.00	3,600.00	3,600.00	100.00
JUMLAH BAHAGIAN KHIDMAT PENGURUSAN	1,173,410.00	1,193,335.00	1,181,312.10	98.99
BAHAGIAN PENTADBIRAN UNDANG-UNDANG SYARIAH				
Emolumen	170,860.00	187,937.00	187,736.59	99.89
Perkhidmatan Dan Bekalan	38,000.00	38,000.00	36,613.80	96.35
JUMLAH BAHAGIAN PENTADBIRAN UNDANG-UNDANG SYARIAH	208,860.00	225,937.00	224,350.39	99.30
BAHAGIAN DAKWAH				
Emolumen	342,080.00	320,576.00	319,314.21	99.61
Perkhidmatan Dan Bekalan	902,500.00	983,650.00	983,367.01	99.97
JUMLAH BAHAGIAN DAKWAH	1,244,580.00	1,304,226.00	1,302,681.22	99.88
BAHAGIAN PENYELIDIKAN				
Emolumen	118,780.00	114,650.00	113,181.75	98.72
Perkhidmatan Dan Bekalan	14,100.00	14,100.00	12,195.40	86.49
JUMLAH BAHAGIAN PENYELIDIKAN	132,880.00	128,750.00	125,377.15	97.38
BAHAGIAN PENDIDIKAN				
Emolumen	123,130.00	91,904.00	91,765.11	99.85
Perkhidmatan Dan Bekalan	307,800.00	307,800.00	306,312.67	99.52
JUMLAH BAHAGIAN PENDIDIKAN	430,930.00	399,704.00	398,077.78	99.59
BAHAGIAN PENGUATKUASAAN/PENDAKWAAN				
Emolumen	289,070.00	267,825.00	261,940.90	97.80
Perkhidmatan Dan Bekalan	23,770.00	23,770.00	17,717.40	74.54
JUMLAH BAHAGIAN PENGUATKUASAAN/PENDAKWAAN	312,840.00	291,595.00	279,658.30	95.91
JUMLAH JABATAN HAL EHWAL AGAMA ISLAM	3,503,500.00	3,543,547.00	3,511,456.94	99.09
PEJABAT MUFTI				
BAHAGIAN PENTADBIRAN DAN KEWANGAN				
Emolumen	969,810.00	969,810.00	800,030.77	82.49
Perkhidmatan Dan Bekalan	350,100.00	350,100.00	325,839.47	93.07
Aset	18,620.00	18,620.00	18,587.90	99.83
JUMLAH BAHAGIAN PENTADBIRAN DAN KEWANGAN	1,338,530.00	1,338,530.00	1,144,458.14	85.50

Penyata Perbelanjaan Mengurus
bagi tahun berakhir 31 Disember 2014

2014

Maksud Perbelanjaan	Anggaran Asal	Anggaran dipinda	Sebenar	Anggaran
	RM	RM	RM	%
JUMLAH PEJABAT MUFTI	1,338,530.00	1,338,530.00	1,144,458.14	85.50
PEJABAT MAHKAMAH SYARIAH				
BAHAGIAN PENTADBIRAN AM				
Emolumen	843,640.00	824,990.00	818,382.25	99.20
Perkhidmatan Dan Bekalan	790,860.00	809,510.00	797,098.72	98.47
Aset	8,200.00	8,200.00	8,200.00	100.00
JUMLAH BAHAGIAN PENTADBIRAN AM	1,642,700.00	1,642,700.00	1,623,680.97	98.84
JUMLAH PEJABAT MAHKAMAH SYARIAH	1,642,700.00	1,642,700.00	1,623,680.97	98.84
PEJABAT PEMBANGUNAN NEGERI				
BAHAGIAN PENTADBIRAN AM				
Emolumen	208,870.00	224,249.00	222,204.65	99.09
Perkhidmatan Dan Bekalan	57,900.00	57,900.00	47,037.28	81.24
JUMLAH BAHAGIAN PENTADBIRAN AM	266,770.00	282,149.00	269,241.93	95.43
BAHAGIAN TEKNIKAL				
Emolumen	242,630.00	244,731.00	243,855.11	99.64
Perkhidmatan Dan Bekalan	14,400.00	14,400.00	11,642.46	80.85
JUMLAH BAHAGIAN TEKNIKAL	257,030.00	259,131.00	255,497.57	98.60
JUMLAH PEJABAT PEMBANGUNAN NEGERI	523,800.00	541,280.00	524,739.50	96.94
JABATAN PERHUTANAN				
BAHAGIAN PENTADBIRAN				
Emolumen	281,800.00	267,800.00	264,458.69	98.75
Perkhidmatan Dan Bekalan	943,600.00	1,053,100.00	1,042,514.93	98.99
Aset	10,010.00	10,010.00	10,000.00	99.90
Pemberian Dan Kenaan Bayaran Tetap	10.00	10.00	0.00	0.00
JUMLAH BAHAGIAN PENTADBIRAN	1,235,420.00	1,330,920.00	1,316,973.62	98.95
BAHAGIAN TEKNIKAL				
Emolumen	1,067,000.00	1,082,000.00	1,080,849.85	99.89
Perkhidmatan Dan Bekalan	187,380.00	192,380.00	190,100.75	98.82
JUMLAH BAHAGIAN TEKNIKAL	1,254,380.00	1,274,380.00	1,270,950.60	99.73
JUMLAH JABATAN PERHUTANAN	2,489,800.00	2,605,300.00	2,587,924.22	99.33


Penyata Perbelanjaan Mengurus
bagi tahun berakhir 31 Disember 2014

2014

Maksud Perbelanjaan	Anggaran Asal	Anggaran dipinda	Sebenar	Anggaran
	RM	RM	RM	%
JABATAN TANAH DAN GALIAN				
BAHAGIAN PERKHIDMATAN PENGURUSAN				
Emolumen	1,742,330.00	2,133,190.00	2,131,829.06	99.94
Perkhidmatan Dan Bekalan	754,470.00	771,160.00	768,132.06	99.61
Aset	27,450.00	27,450.00	27,349.00	99.63
JUMLAH BAHAGIAN PERKHIDMATAN PENGURUSAN	2,524,250.00	2,931,800.00	2,927,310.12	99.85
BAHAGIAN PENGUATKUASAAN				
Emolumen	2,253,210.00	1,962,890.00	1,962,511.64	99.98
Perkhidmatan Dan Bekalan	192,350.00	192,350.00	190,049.26	98.80
Aset	36,250.00	36,250.00	36,238.00	99.97
JUMLAH BAHAGIAN PENGUATKUASAAN	2,481,810.00	2,191,490.00	2,188,798.90	99.88
BAHAGIAN HASIL				
Emolumen	440,470.00	383,760.00	383,722.82	99.99
Perkhidmatan Dan Bekalan	168,170.00	168,170.00	159,914.38	95.09
Aset	12,300.00	12,300.00	12,294.00	99.95
JUMLAH BAHAGIAN HASIL	620,940.00	564,230.00	555,931.20	98.53
JUMLAH JABATAN TANAH DAN GALIAN	5,627,000.00	5,687,520.00	5,672,040.22	99.73
MEMBELI TANAH				
UNIT PENTADBIRAN DAN KEWANGAN				
Aset	10.00	43,040,010.00	43,040,000.00	100.00
JUMLAH UNIT PENTADBIRAN DAN KEWANGAN	10.00	43,040,010.00	43,040,000.00	100.00
JUMLAH MEMBELI TANAH	10.00	43,040,010.00	43,040,000.00	100.00
JUMLAH PERBELANJAAN BEKALAN	166,127,570.00	216,888,997.00	213,305,821.44	98.35
JUMLAH PERBELANJAAN MENGURUS	188,840,900.00	240,449,327.00	232,747,103.54	96.80

Lampiran 2

PENYATA PERBELANJAAN PEMBANGUNAN



Amplon 2

REKAM PERSERIKATAN
PERBANGSAAN



PENYATA PERBELANJAAN PEMBANGUNAN

bagi tahun berakhir 31 Disember 2014

Maksud Perbelanjaan	Jumlah Anggaran Harga Projek RM	Anggaran Bagi Tahun 2011 - 2015 RM	Perbelanjaan Sebenar RMK 10 Hingga 31.12.2013 RM
P04 PEJABAT SETIAUSAHA KERAJAAN			
01100 RANCANGAN KECIL	15,500,000.00	15,500,000.00	10,338,708.41
01101 RANCANGAN / PROJEK KECIL UPD			
01102 RANCANGAN KECIL KHAS			
01200 PROJEK KECIL/RANCANGAN LUAR BANDAR	11,500,000.00	11,500,000.00	5,079,137.59
01201 MEMBINA TALI AIR & JALAN			
01202 MEMBINA TITI LUAR BANDAR			
01203 MENAIKTARAF JALAN-JALAN KAMPUNG			
01204 TAMBAHAN SURAU / DEWAN			
01205 RANCANGAN PEMBANGUNAN EKONOMI LUAR BANDAR			
01206 PEMBANGUNAN GERAI			
01300 RANCANGAN PELANCONGAN	250,000.00	250,000.00	29,802.79
01301 PROJEK-PROJEK PELANCONGAN NEGERI			
01400 KAJIAN PELAN INDUK, PELAN STRUKTUR DAN KAJIAN KEMUNGKINAN PROJEK PEMBANGUNAN	22,100,040.00	25,100,040.00	11,693,209.23
01401 PEMBANGUNAN ICT			
01402 PERANCANGAN KAWASAN KHAS PUSAT BANDAR KUALA PERLIS			
01403 KAJIAN DAN DIREKTORI			
01404 PROGRAM PEMBANGUNAN PELANCONGAN DAN PROMOSI			
01405 PEMBANGUNAN KAWASAN			
01500 PEMBANGUNAN INFRASTRUKTUR SUKAN DAN RIADAH	23,060,100.00	33,130,100.00	17,873,200.03
01501 PENYEDIAAN PADANG BOLA KAWASAN MPK			
01502 TAMAN PERMAINAN KANAK-KANAK			
01503 DEWAN SIVIK ARAU			
01504 MEMBAIKPULIH KAWASAN LAPANG			
01505 DEWAN DAN PADANG PERMAINAN DI KOMPLEKS SUKAN NEGERI			
01506 MENAIKTARAF BANGUNAN DI KOMPLEKS SUKAN NEGERI			
01507 GELANGGANG DAN KEMUDAHAN SUKAN TINJU			
01508 KEMUDAHAN SUKAN KANU			
01509 MENAIKTARAF DAN MENYELENGGARA INFRASTRUKTUR SUKAN			
01510 MENAIKTARAF KEMUDAHAN SUKAN-SUKAN BERPOTENSI			
01511 PEMBANGUNAN ASRAMA SUKAN			
01512 LAPANG SASAR MENEMBAK			
01600 PEMBANGUNAN, PEJABAT. KEMUDAHAN KEBERSIHAN KAWASAN PEKAN DAN BANDAR	20,150,480.00	23,960,470.00	8,910,735.72
01601 GERAI-GERAI PERNIAGAAN MAJLIS PERBANDARAN KANGAR			
01602 PENGINDAHAN DAN LANDSKAP BANDAR KANGAR			
01603 PEMBINAAN PONDOK BAS DAN TEKSI			
01604 LALUAN PEJALAN KAKI			
01605 PAPAN TANDA NAMA JALAN DAN TAMAN PERUMAHAN			

Anggaran Tahun 2014			Perbelanjaan sebenar 2014			Perbelanjaan Sebenar RMK 10 Hingga 31.12.14 RM
Cara Langsung RM	Pinjaman RM	Jumlah RM	Cara Langsung RM	Pinjaman RM	Jumlah RM	
2,500,000.00	0.00	2,500,000.00	2,474,160.10	0.00	2,474,160.10	13,391,357.37
600,000.00	0.00	600,000.00	578,488.86	0.00	578,488.86	
350,000.00	0.00	350,000.00	347,787.93	0.00	347,787.93	6,202,188.96
200,000.00	0.00	200,000.00	180,794.92	0.00	180,794.92	
400,000.00	0.00	400,000.00	394,653.22	0.00	394,653.22	
50,000.00	0.00	50,000.00	49,957.77	0.00	49,957.77	
12,547.15	0.00	12,547.15	12,547.15	0.00	12,547.15	
137,452.85	0.00	137,452.85	137,310.38	0.00	137,310.38	
100,000.00	0.00	100,000.00	99,980.00	0.00	99,980.00	129,782.79
2,550,000.00	0.00	2,550,000.00	2,549,854.30	0.00	2,549,854.30	22,023,538.59
10.00	0.00	10.00	0.00	0.00	0.00	
50,000.00	0.00	50,000.00	50,000.00	0.00	50,000.00	
100,000.00	0.00	100,000.00	91,421.29	0.00	91,421.29	
7,650,000.00	0.00	7,650,000.00	7,639,053.77	0.00	7,639,053.77	
10.00	0.00	10.00	0.00	0.00	0.00	21,317,351.35
100,000.00	0.00	100,000.00	98,255.00	0.00	98,255.00	
10.00	0.00	10.00	0.00	0.00	0.00	
100,000.00	0.00	100,000.00	99,916.00	0.00	99,916.00	
10.00	0.00	10.00	0.00	0.00	0.00	
500,000.00	0.00	500,000.00	499,953.50	0.00	499,953.50	
10.00	0.00	10.00	0.00	0.00	0.00	
10.00	0.00	10.00	0.00	0.00	0.00	
2,485,400.00	0.00	2,485,400.00	2,285,142.32	0.00	2,285,142.32	
0.00	0.00	0.00	0.00	0.00	0.00	
500,000.00	0.00	500,000.00	460,884.50	0.00	460,884.50	
0.00	0.00	0.00	0.00	0.00	0.00	
156,000.00	0.00	156,000.00	154,936.00	0.00	154,936.00	11,204,073.47
384,000.00	0.00	384,000.00	382,398.00	0.00	382,398.00	
10.00	0.00	10.00	0.00	0.00	0.00	
154,000.00	0.00	154,000.00	153,202.00	0.00	153,202.00	
50,000.00	0.00	50,000.00	49,140.00	0.00	49,140.00	

PENYATA PERBELANJAAN PEMBANGUNAN

bagi tahun berakhir 31 Disember 2014

Maksud Perbelanjaan	Jumlah Anggaran Harga Projek RM	Anggaran Bagi Tahun 2011 - 2015 RM	Perbelanjaan Sebenar RMK 10 Hingga 31.12.2013 RM
01606 PENYEDIAAN INFRASTRUKTUR DAN KEMUDAHAN AWAM			
01607 PAPAN TANDA BERLAMPU			
01608 TIANG LAMPU HIASAN			
01609 MERCU TANDA PERINGATAN BANDAR KANGAR			
01610 TAMAN BUNGA KERTAS			
01611 PEMBANGUNAN KAWASAN RIADAH			
01612 PEMBINAAN TEMPAT SEPANDUK BERPUSAT			
01613 PASAR ARAU			
01614 NAIKTARAF LAMAN BRASMANA			
01615 PAPAN TANDA SEMPADAN BANDAR			
01616 DATARAN 350			
01617 DATARAN MERDEKA			
01618 PEMBINAAN PASAR BORONG			
01619 PEMASANGAN BILL BOARD			
01620 FOOD COURT BARU ARAU			
01621 KIOSK KAWASAN BANDAR			
01700 MEMBINA DAN MENAIKTARAF, JALAN, PARIT & LONGKANG DLM KAW PAKR & TMN PERUMAHAN KAW MPK	7,000,000.00	7,000,000.00	2,321,713.35
01701 MEMBINA DAN BAIKPULIH PARIT DAN LONGKANG DALAM KAWASAN PAKR			
01702 MEMBINA DAN BAIKPULIH JALAN PERUMAHAN KAWASAN MAJLIS SELAIN PAKR			
01703 PARIT DAN LONGKANG DALAM PAKR			
01704 JALAN DALAM KAWASAN PAKR			
01705 JALAN BELAKANG KAWASAN PAKR			
01706 TANAH LAPANG DALAM PAKR			
01800 PENYELENGGARAAN PROJEK-PROJEK PERUMAHAN AWAM KOS RENDAH (PAKR)	4,450,170.00	4,450,170.00	2,497,546.25
01801 PAKR KANGAR V			
01802 PAKR TAMBUN TULANG			
01803 PAKR BESERI, PAYA II FASA II			
01804 PAKR CHUPING II			
01805 PAKR SANTAN II			
01806 PAKR KUALA PERLIS IV			
01807 PAKR WANG KELIAN			
01808 RUMAH PANGSA AWAM BINTONG			
01809 RUMAH PANGSA AWAM KANGAR			
01900 PENYELENGGARAAN PROJEK-PROJEK PERUMAHAN AWAM KOS RENDAH (PAKR)	1,900,300.00	1,900,300.00	2,753,639.40
01901 PROJEK-PROJEK PERUMAHAN AWAM KOS RENDAH (PAKR)			
02000 PEMBANGUNAN TAMAN AWAM/KAWASAN LAPANG BERPUSAT	4,000,000.00	4,000,000.00	0.00
02001 PEMBANGUNAN TAMAN AWAM			
JUMLAH PEJABAT SETIAUSAHA KERAJAAN	109,911,090.00	126,791,080.00	61,497,692.77

Anggaran Tahun 2014			Perbelanjaan sebenar 2014			Perbelanjaan Sebenar RMK 10 Hingga 31.12.14 RM
Cara Langsung RM	Pinjaman RM	Jumlah RM	Cara Langsung RM	Pinjaman RM	Jumlah RM	
309,000.00	0.00	309,000.00	302,670.00	0.00	302,670.00	
10.00	0.00	10.00	0.00	0.00	0.00	
10.00	0.00	10.00	0.00	0.00	0.00	
0.00	0.00	0.00	0.00	0.00	0.00	
10.00	0.00	10.00	0.00	0.00	0.00	
50,000.00	0.00	50,000.00	49,971.00	0.00	49,971.00	
0.00	0.00	0.00	0.00	0.00	0.00	
1,291,000.00	0.00	1,291,000.00	1,201,020.75	0.00	1,201,020.75	
10.00	0.00	10.00	0.00	0.00	0.00	
0.00	0.00	0.00	0.00	0.00	0.00	
0.00	0.00	0.00	0.00	0.00	0.00	
10.00	0.00	10.00	0.00	0.00	0.00	
10.00	0.00	10.00	0.00	0.00	0.00	
10.00	0.00	10.00	0.00	0.00	0.00	
10.00	0.00	10.00	0.00	0.00	0.00	
10.00	0.00	10.00	0.00	0.00	0.00	
10.00	0.00	10.00	0.00	0.00	0.00	
						2,649,064.95
96,000.00	0.00	96,000.00	94,324.40	0.00	94,324.40	
10.00	0.00	10.00	0.00	0.00	0.00	
113,062.20	0.00	113,062.20	113,062.20	0.00	113,062.20	
120,010.00	0.00	120,010.00	119,965.00	0.00	119,965.00	
0.00	0.00	0.00	0.00	0.00	0.00	
0.00	0.00	0.00	0.00	0.00	0.00	
						2,663,617.75
10.00	0.00	10.00	0.00	0.00	0.00	
10.00	0.00	10.00	0.00	0.00	0.00	
10.00	0.00	10.00	0.00	0.00	0.00	
10.00	0.00	10.00	0.00	0.00	0.00	
10.00	0.00	10.00	0.00	0.00	0.00	
10.00	0.00	10.00	0.00	0.00	0.00	
10.00	0.00	10.00	0.00	0.00	0.00	
66,937.80	0.00	66,937.80	66,378.50	0.00	66,378.50	
100,000.00	0.00	100,000.00	99,693.00	0.00	99,693.00	
						3,052,432.40
300,000.00	0.00	300,000.00	298,793.00	0.00	298,793.00	
10.00	0.00	10.00	0.00	0.00	0.00	0.00
21,575,660.00	0.00	21,575,660.00	21,135,714.86	0.00	21,135,714.86	82,633,407.63

PENYATA PERBELANJAAN PEMBANGUNAN

bagi tahun berakhir 31 Disember 2014

Maksud Perbelanjaan	Jumlah Anggaran Harga Projek RM	Anggaran Bagi Tahun 2011 - 2015 RM	Perbelanjaan Sebenar RMK 10 Hingga 31.12.2013 RM
P09 JABATAN KERJA RAYA			
10100 MEMBINA, MEMPERLEBAR, MEMPERKUKUH & MEMPERELOK JALAN-JALAN NEGERI	36,100,000.00	78,000,000.00	29,679,788.21
10101 JALAN KAMPUNG PONDOK '(R108) 1.513 KM			
10102 JALAN KAMPUNG BAKAU/ SIMPANG TIGA (R106)1.730 KM			
10200 MEMBINA TAMBAHAN/MASJID BARU	15,200,000.00	15,200,000.00	1,205,251.35
10201 MEMBINA TAMBAHAN/MASJID BARU			
10300 MEMPERLEBAR/MENGGANTIKAN JAMBATAN-JAMBATAN NEGERI	21,190,000.00	21,190,000.00	26,953.88
10301 JAMBATAN PENGKALAN ASAM (R10)			
10400 MEMBINA BARU/TAMBAHAN BANGUNAN PEJABAT, ISTANA, KEDIAMAN RASMI, SEKOLAH/INSTITUSI PENGAJIAN	176,000,000.00	182,000,000.00	28,141,237.79
10401 KERJA-KERJA TAMBAHAN KEDIAMAN MENTERI BESAR			
10402 KOMPLEKS PEJABAT-PEJABAT KERAJAAN NEGERI			
10403 ISTANA ARAU			
10404 PUSAT PENTADBIRAN KERAJAAN NEGERI (DUN) FASA 2			
10405 ISTANA KUALA LUMPUR			
10406 ISTANA RAJA MUDA PERLIS			
10407 PEMBINAAN GALERI DIRAJA ARAU			
10500 PEMASANGAN LAMPU DI JALAN-JALAN UTAMA NEGERI PERLIS	1,400,000.00	1,400,000.00	684,715.66
10501 PEMASANGAN LAMPU DI JALAN-JALAN UTAMA NEGERI PERLIS			
10600 PROJEK-PROJEK INFRASTRUKTUR LAIN	160,030.00	160,030.00	79,988.00
10601 PEMBAIKAN CERUN UTAN AJI			
10700 BLOK VOTE KERJA-KERJA AWALAN	500,000.00	500,000.00	350,535.92
10701 BLOK VOTE KERJA-KERJA AWALAN			
10800 PROGRAM MEMPERBAIKI PERSIMPANGAN JALAN-JALAN UTAMA NEGERI	5,700,000.00	5,700,000.00	2,374,876.65
10801 SIMPANG EMPAT ABI			
10802 SIMPANG TIGA MATA AYER/GIAL			
10803 JALAN JEJAWI SEMATANG/JALAN BEHOR PULAI			
10804 2 PERSIMPANGAN JALAN RAJA SYED ALWI			
10805 2 PERSIMPANGAN JALAN RAJA SYED SAFFI			
10900 PROGRAM MEMBINA, MEMPERKUKUH, MENAIKTARAF DAN MEMPERELOK JALAN2 NEGERI SERTA KEMUDAHAN AWAM	54,400,000.00	54,400,000.00	2,075,310.00
09901 MEMBINA, MEMPERKUKUH, MENAIKTARAF DAN MEMPERELOK JALAN2 NEGERI SERTA KEMUDAHAN AWAM			
JUMLAH JABATAN KERJA RAYA	310,650,030.00	358,550,030.00	64,618,657.46

Anggaran Tahun 2014			Perbelanjaan sebenar 2014			Perbelanjaan Sebenar RMK 10 Hingga 31.12.14 RM
Cara Langsung RM	Pinjaman RM	Jumlah RM	Cara Langsung RM	Pinjaman RM	Jumlah RM	
						33,015,879.02
4,000,000.00	0.00	4,000,000.00	3,336,090.81	0.00	3,336,090.81	
10.00	0.00	10.00	0.00	0.00	0.00	
1,700,000.00	0.00	1,700,000.00	1,579,229.60	0.00	1,579,229.60	2,784,480.95
						26,953.88
10.00	0.00	10.00	0.00	0.00	0.00	
						38,919,710.63
1,200,000.00	0.00	1,200,000.00	1,123,979.84	0.00	1,123,979.84	
200,000.00	0.00	200,000.00	199,109.70	0.00	199,109.70	
580,000.00	0.00	580,000.00	578,270.00	0.00	578,270.00	
0.00	2,000,000.00	2,000,000.00	0.00	1,125,173.89	1,125,173.89	
8,000,000.00	0.00	8,000,000.00	7,751,939.41	0.00	7,751,939.41	
0.00	0.00	0.00	0.00	0.00	0.00	
10.00	0.00	10.00	0.00	0.00	0.00	
						984,711.68
300,000.00	0.00	300,000.00	299,996.02	0.00	299,996.02	
						79,988.00
10.00	0.00	10.00	0.00	0.00	0.00	
150,000.00	0.00	150,000.00	119,173.41	0.00	119,173.41	469,709.33
						3,304,214.85
10.00	0.00	10.00	0.00	0.00	0.00	
10.00	0.00	10.00	0.00	0.00	0.00	
10.00	0.00	10.00	0.00	0.00	0.00	
500,010.00	0.00	500,010.00	463,135.69	0.00	463,135.69	
500,010.00	0.00	500,010.00	466,202.51	0.00	466,202.51	
						2,584,277.49
745,020.00	0.00	745,020.00	508,967.49	0.00	508,967.49	
17,875,110.00	2,000,000.00	19,875,110.00	16,426,094.48	1,125,173.89	17,551,268.37	82,169,925.83

PENYATA PERBELANJAAN PEMBANGUNAN

bagi tahun berakhir 31 Disember 2014

Maksud Perbelanjaan	Jumlah Anggaran Harga Projek RM	Anggaran Bagi Tahun 2011 - 2015 RM	Perbelanjaan Sebenar RMK 10 Hingga 31.12.2013 RM
P11 JABATAN PERTANIAN			
20100 PEMBANGUNAN INDUSTRI PADI	6,000,000.00	6,000,000.00	3,779,987.02
20101 MENINGKAT AMALAN TEKNOLOGI TANAMAN PADI SECARA PAKEJ			
20200 PEMBANGUNAN INDUSTRI SAYURAN DAN TANAMAN LADANG	1,000,000.00	1,000,000.00	599,981.42
20201 PROMOSI DAN DEMONSTRASI TEKNOLOGI TANAMAN SAYURAN DAN TANAMAN LADANG SECARA PAKEJ			
20300 PEMBANGUNAN INDUSTRI BUAH-BUAHAN	9,000,000.00	9,000,000.00	5,757,261.75
20301 MENINGKAT AMALAN TEKNOLOGI TANAMAN BUAH-BUAHAN SECARA PAKEJ			
20400 PEMBANGUNAN INDUSTRI KELAPA	350,000.00	350,000.00	89,964.40
20401 MEMBANGUNKAN INDUSTRI KELAPA SECARA TANAMAN KELILING RUMAH			
20500 PEMBANGUNAN INDUSTRI KOMODITI BERPOTENSI	500,000.00	500,000.00	219,969.00
20501 MEMBANGUNKAN INDUSTRI KOMODITI BARU, TANAMAN SECARA INTEGRASI DAN PROMOSI TANAMAN			
20600 PEMBANGUNAN TAMAN KEKAL PENGELUARAN MAKANAN	50.00	50.00	0.00
20601 PEMBANGUNAN PRASARANA LADANG UNTUK PENGELUARAN YANG EFISYEN			
20700 PEMBANGUNAN INDUSTRI ASAS TANI	1,750,000.00	1,750,000.00	1,049,999.70
20701 MEMBANGUNKAN TEKNOLOGI PEMROSESAN ASAS TANI, NILAI TAMBAH, PRODUK SAMPINGAN DAN KRAFTANI			
20800 PEMBANGUNAN USAHAWAN TANI	1,500,000.00	1,500,000.00	699,998.15
20801 PEMBANGUNAN USAHAWAN TANI SECARA PAKEJ			
20900 PEMBANGUNAN PRASARANA PUSAT-PUSAT PERTANIAN	10,150,000.00	10,150,000.00	6,009,930.69
20901 PUSAT PERTANIAN BUKIT TEMIANG.MEMBANGUN PRASARANA LADANG BAGI PENGURUSAN PENGELUARAN BENIH BUAH-BUAHAN, SAYUR-SAYURAN, BUNGA-BUNGAAN DAN LAIN-LAIN TANAMAN			
20902 PUSAT PERTANIAN BUKIT BINTANG MEMBANGUN LDG CONTOH TERMASUK MENINGKATKAN PRASARANA LDG, P'RUSAN, AUTOMASI & MEKANISASI JG SEBAGAI DESTINASI PELANCONGAN			
20903 PUSAT PERTANIAN TAMBUN TULANG MEMBANGUN PUSAT TEKNOLOGI VERMICOMPOS DAN PUSAT OPERASI PERAMALAN KAWALAN SERANGGA MEREBAK PADI			
21000 PEMBANGUNAN PRASARANA TAMAN ANGGUR PERDANA NEGERI PERLIS	3,750,000.00	3,750,000.00	2,249,927.96
21001 MEMBANGUN LDG CONTOH TERMASUK MENINGKATKAN PRASARANA LDG, PENGURUSAN, AUTOMASI, MEKANISASI JG DESTINASI PELANCONGAN.			
JUMLAH JABATAN PERTANIAN	34,000,050.00	34,000,050.00	20,457,020.09

Anggaran Tahun 2014			Perbelanjaan sebenar 2014			Perbelanjaan Sebenar RMK 10 Hingga 31.12.14 RM
Cara Langsung RM	Pinjaman RM	Jumlah RM	Cara Langsung RM	Pinjaman RM	Jumlah RM	
1,100,000.00	0.00	1,100,000.00	1,099,996.10	0.00	1,099,996.10	4,879,983.12
200,000.00	0.00	200,000.00	200,000.00	0.00	200,000.00	799,981.42
950,000.00	0.00	950,000.00	949,904.76	0.00	949,904.76	6,707,166.51
10,000.00	0.00	10,000.00	9,974.00	0.00	9,974.00	99,938.40
60,000.00	0.00	60,000.00	60,000.00	0.00	60,000.00	279,969.00
10.00	0.00	10.00	0.00	0.00	0.00	0.00
200,000.00	0.00	200,000.00	200,000.00	0.00	200,000.00	1,249,999.70
100,000.00	0.00	100,000.00	100,000.00	0.00	100,000.00	799,998.15
1,050,000.00	0.00	1,050,000.00	1,049,994.64	0.00	1,049,994.64	8,159,921.33
1,050,000.00	0.00	1,050,000.00	1,050,000.00	0.00	1,050,000.00	
50,000.00	0.00	50,000.00	49,996.00	0.00	49,996.00	
200,000.00	0.00	200,000.00	199,999.11	0.00	199,999.11	2,449,927.07
4,970,010.00	0.00	4,970,010.00	4,969,864.61	0.00	4,969,864.61	25,426,884.70

PENYATA PERBELANJAAN PEMBANGUNAN

bagi tahun berakhir 31 Disember 2014

Maksud Perbelanjaan	Jumlah Anggaran Harga Projek RM	Anggaran Bagi Tahun 2011 - 2015 RM	Perbelanjaan Sebenar RMK 10 Hingga 31.12.2013 RM
P12 JABATAN PERKHIDMATAN VETERINAR			
30100 PERANCANGAN DASAR PEMBANGUNAN SUMBER MANUSIA	300,000.00	300,000.00	162,996.77
30101 PERANCANGAN DASAR PEMBANGUNAN SUMBER MANUSIA			
30200 PEMBANGUNAN INDUSTRI RUMINAN BESAR	1,300,000.00	1,300,000.00	844,312.30
30201 PEMBANGUNAN INDUSTRI RUMINAN BESAR			
30300 PEMBANGUNAN INDUSTRI RUMINAN KECIL	1,900,000.00	1,900,000.00	1,183,634.63
30301 PEMBANGUNAN INDUSTRI RUMINAN KECIL			
30302 TERNAKAN RUSA DAN PELBAGAI SPESIES			
30400 PEMBANGUNAN PELBAGAI UNGGAS	2,500,000.00	2,500,000.00	1,833,901.04
30401 PEMBANGUNAN PELBAGAI UNGGAS			
30402 TERNAKAN OSTRICH			
30403 BURUNG WALIT			
30500 PROJEK PEMBANGUNAN INDUSTRI TENUSU	800,000.00	800,000.00	1,079,825.70
30501 PROJEK PEMBANGUNAN INDUSTRI TENUSU			
30600 PEMBANGUNAN SUMBER GENETIK DAN PEMBIAKBAKAAN	800,000.00	800,000.00	507,068.29
30601 PEMBANGUNAN SUMBER GENETIK DAN PEMBIAKBAKAAN			
30700 PEMBINAAN IBU PEJABAT JPV NEGERI PERLIS	5,300,020.00	5,300,020.00	33,712.62
30701 PEMBINAAN IBU PEJABAT JPV NEGERI PERLIS			
30800 BANGUNAN PUSAT PERKHIDMATAN VETERINAR	1,000,000.00	1,000,000.00	565,615.42
30801 BANGUNAN PUSAT PERKHIDMATAN VETERINAR			
30900 KESIHATAN AWAM DAN KAWALAN PENCEMARAN	900,000.00	900,000.00	449,660.20
30901 KESIHATAN AWAM DAN KAWALAN PENCEMARAN			
31000 MENAIKTARAF RUMAH SEMBELIHAN UNGGAS	1,200,040.00	1,200,040.00	0.00
31001 MENAIKTARAF RUMAH SEMBELIHAN UNGGAS			
31100 PROJEK AGROTOURISM	3,150,000.00	3,150,000.00	1,922,844.36
31101 PROJEK AGROTOURISM			
31200 PEMBANGUNAN INDUSTRI TERNAKAN DAN PEMROSESAN	1,300,000.00	1,300,000.00	795,838.86
31201 PEMBANGUNAN INDUSTRI TERNAKAN DAN PEMROSESAN			
JUMLAH JABATAN PERKHIDMATAN VETERINAR	20,450,060.00	20,450,060.00	9,379,410.19

Anggaran Tahun 2014			Perbelanjaan sebenar 2014			Perbelanjaan Sebenar RMK 10 Hingga 31.12.14 RM
Cara Langsung RM	Pinjaman RM	Jumlah RM	Cara Langsung RM	Pinjaman RM	Jumlah RM	
50,000.00	0.00	50,000.00	48,937.00	0.00	48,937.00	211,933.77
150,000.00	0.00	150,000.00	139,739.00	0.00	139,739.00	984,051.30
100,000.00	0.00	100,000.00	99,210.00	0.00	99,210.00	1,372,938.35
100,000.00	0.00	100,000.00	90,093.72	0.00	90,093.72	
200,000.00	0.00	200,000.00	181,410.95	0.00	181,410.95	2,115,080.65
100,000.00	0.00	100,000.00	99,768.66	0.00	99,768.66	
10.00	0.00	10.00	0.00	0.00	0.00	
100,000.00	0.00	100,000.00	99,915.40	0.00	99,915.40	1,179,741.10
25,000.00	0.00	25,000.00	24,201.68	0.00	24,201.68	531,269.97
0.00	0.00	0.00	0.00	0.00	0.00	33,712.62
150,000.00	0.00	150,000.00	140,251.00	0.00	140,251.00	705,866.42
100,000.00	0.00	100,000.00	67,164.10	0.00	67,164.10	516,824.30
10.00	0.00	10.00	0.00	0.00	0.00	0.00
1,000,000.00	0.00	1,000,000.00	984,567.71	0.00	984,567.71	2,907,412.07
250,000.00	0.00	250,000.00	249,980.10	0.00	249,980.10	1,045,818.96
2,325,020.00	0.00	2,325,020.00	2,225,239.32	0.00	2,225,239.32	11,604,649.51

PENYATA PERBELANJAAN PEMBANGUNAN

bagi tahun berakhir 31 Disember 2014

Maksud Perbelanjaan	Jumlah Anggaran Harga Projek RM	Anggaran Bagi Tahun 2011 - 2015 RM	Perbelanjaan Sebenar RMK 10 Hingga 31.12.2013 RM
P13 JABATAN PENGAIRAN DAN SALIRAN			
40100 PEMBINAAN INFRASTRUKTUR PENGAIRAN DAN SALIRAN PERTANIAN	10,500,040.00	10,500,040.00	5,999,030.60
40101 MEMBINA INFRASTRUKTUR PENGAIRAN DAN SALIRAN DI SKIM PENGAIRAN KG KATONG			
40102 MEMBINA INFRASTRUKTUR PENGAIRAN DAN SALIRAN DI SKIM PENGAIRAN TITI TINGGI HULU DAN HILIR SERTA KG SENA			
40103 KERJA-KERJA KECIL INFRASTRUKTUR PENGAIRAN DAN SALIRAN PERTANIAN DI KAWASAN PERLIS UTARA (LUAR MADA)			
40104 PEMBANGUNAN SUMBER AIR UNTUK SKIM PENGAIRAN PADI DAN PELBAGAI TANAMAN			
40200 PENGURUSAN BANJIR	22,000,040.00	22,000,040.00	12,629,317.68
40201 PEMBINAAN SISTEM SALIRAN PEKAN SANGLANG SIMPANG EMPAT			
40202 PEMBINAAN SISTEM PAM UNTUK SALIRAN DI KAW KUALA PERLIS			
40203 PEMBINAAN SISTEM SALIRAN DI BT. 16 JALAN KAKI BUKIT PADANG BESAR			
40204 PEMBINAAN SISTEM SALIRAN DI KAWASAN MATA AYER, ARAU			
40205 PEMBINAAN SISTEM SALIRAN DI KAWASAN MATA AYER, ARAU			
40206 PEMBINAAN SISTEM SALIRAN DI KAWASAN BANDAR BARU GUAR NANGKA			
40207 PEMBINAAN SISTEM SALIRAN DI KAWASAN TAMAN KIM/TAMAN KASTAM 3, PDG BESAR			
40208 PEMBINAAN SISTEM SALIRAN DI KAWASAN BANDAR BARU ULU PAUH			
40209 PEMBINAAN SISTEM SALIRAN KAWASAN REPOH-LENCONGAN SG SANTAN/SG NGULANG			
40210 KERJA-KERJA KECIL MENCEGAH BANJIR DI SELURUH NEGERI			
40300 PEMULIHARAAN SUNGAI-SUNGAI PERLIS	6,000,030.00	6,000,030.00	4,336,968.57
40301 PEMBINAAN STRUKTUR KAWALAN HAKISAN DAN TEMBOK PENSTABIL TEBING SUNGAI-SUNGAI			
40302 KERJA MENDALAM SALURAN SUNGAI-SUNGAI			
40303 KERJA PENGUKURAN DAN PENANDAAN REZAB SUNGAI-SUNGAI			
40304 KERJA PENINGKATAN KUALITI AIR SG PERLIS DAN SUNGAI ARAU			

Anggaran Tahun 2014			Perbelanjaan sebenar 2014			Perbelanjaan Sebenar RMK 10 Hingga 31.12.14 RM
Cara Langsung RM	Pinjaman RM	Jumlah RM	Cara Langsung RM	Pinjaman RM	Jumlah RM	
						7,398,405.66
500,000.00	0.00	500,000.00	499,999.39	0.00	499,999.39	
10.00	0.00	10.00	0.00	0.00	0.00	
500,000.00	0.00	500,000.00	499,995.00	0.00	499,995.00	
400,000.00	0.00	400,000.00	399,380.67	0.00	399,380.67	
100,000.00	0.00	100,000.00	99,995.00	0.00	99,995.00	15,281,443.93
200,000.00	0.00	200,000.00	152,147.75	0.00	152,147.75	
300,000.00	0.00	300,000.00	300,000.00	0.00	300,000.00	
500,000.00	0.00	500,000.00	499,991.00	0.00	499,991.00	
300,000.00	0.00	300,000.00	299,999.00	0.00	299,999.00	
500,000.00	0.00	500,000.00	499,999.00	0.00	499,999.00	
10.00	0.00	10.00	0.00	0.00	0.00	
350,000.00	0.00	350,000.00	349,999.00	0.00	349,999.00	
150,000.00	0.00	150,000.00	149,998.00	0.00	149,998.00	
300,000.00	0.00	300,000.00	299,997.50	0.00	299,997.50	
400,000.00	0.00	400,000.00	400,000.00	0.00	400,000.00	5,134,882.57
200,000.00	0.00	200,000.00	199,958.00	0.00	199,958.00	
10.00	0.00	10.00	0.00	0.00	0.00	
200,000.00	0.00	200,000.00	197,956.00	0.00	197,956.00	

PENYATA PERBELANJAAN PEMBANGUNAN

bagi tahun berakhir 31 Disember 2014

Maksud Perbelanjaan	Jumlah Anggaran Harga Projek RM	Anggaran Bagi Tahun 2011 - 2015 RM	Perbelanjaan Sebenar RMK 10 Hingga 31.12.2013 RM
40400 PENGINDAHAN KORIDOR SUNGAI TASIK DAN KOLAM TAKUNGAN	4,000,020.00	4,000,020.00	2,199,669.74
40401 KERJA PENGINDAHAN KORIDOR SUNGAI-SUNGAI			
40402 KERJA PENGINDAHAN TASIK DAN KOLAM TAKUNGAN			
40500 PROJEK PEMBINAAN STRUKTUR KAWALAN HAKISAN PANTAI	1,000,000.00	1,000,000.00	599,430.00
40501 KERJA-KERJA PEMBINAAN STRUKTUR KAWALAN HAKISAN PANTAI NEGERI PERLIS			
40600 PEMBANGUNAN RANGKAIAN STESEN HIDROLOGI	1,000,000.00	1,000,000.00	599,083.00
40601 KERJA PEMBINAAN STESEN-STESEN HIDROLOGI DI PERLIS			
40700 PEMBANGUNAN SISTEM KESELAMATAN EMPANGAN TASUH	2,000,010.00	2,000,010.00	999,866.00
40701 KERJA PEMBINAAN PAGAR KESELAMATAN EMPANGAN TASUH			
40800 KEMUDAHAN INFRASTRUKTUR BANGUNAN	3,000,030.00	3,000,030.00	2,997,995.36
40801 KERJA-KERJA PEMBINAAN KOMPLEKS PEJABAT JABATAN PENGAIRAN DAN SALIRAN NEGERI PERLIS			
JUMLAH JABATAN PENGAIRAN DAN SALIRAN	49,500,170.00	49,500,170.00	30,361,360.95

Anggaran Tahun 2014			Perbelanjaan sebenar 2014			Perbelanjaan Sebenar RMK 10 Hingga 31.12.14 RM
Cara Langsung RM	Pinjaman RM	Jumlah RM	Cara Langsung RM	Pinjaman RM	Jumlah RM	
						2,846,360.14
350,000.00	0.00	350,000.00	346,715.40	0.00	346,715.40	
300,000.00	0.00	300,000.00	299,975.00	0.00	299,975.00	
						799,332.60
200,000.00	0.00	200,000.00	199,902.60	0.00	199,902.60	
						798,516.25
200,000.00	0.00	200,000.00	199,433.25	0.00	199,433.25	
						1,849,866.00
850,000.00	0.00	850,000.00	850,000.00	0.00	850,000.00	
						2,997,995.36
10.00	0.00	10.00	0.00	0.00	0.00	
6,800,040.00	0.00	6,800,040.00	6,745,441.56	0.00	6,745,441.56	37,106,802.51

PENYATA PERBELANJAAN PEMBANGUNAN

bagi tahun berakhir 31 Disember 2014

Maksud Perbelanjaan	Jumlah Anggaran Harga Projek RM	Anggaran Bagi Tahun 2011 - 2015 RM	Perbelanjaan Sebenar RMK 10 Hingga 31.12.2013 RM
P23 JABATAN PERHUTANAN			
50100 PROGRAM PEWARTAAN DAN P'GARAAN HUTAN SIMPANAN KEKAL	1,000,000.00	1,000,000.00	320,000.00
50101 PENGUKURAN DAN PENANDAAN SEMPADAN HUTAN SIMPAN			
50102 PENYELENGGARAAN SEMPADAN HSK			
50200 PROGRAM SILVIKULTUR HUTAN	650,000.00	650,000.00	359,999.45
50201 TANAMAN MENGAYA			
50202 PENUBUHAN HUTAN PAYA BAKAU DAN NIPAH			
50300 PROGRAM PEMBANGUNAN SUMBER BUKAN KAYU DAN PROGRAM HUTAN TANI	1,700,000.00	1,700,000.00	927,246.40
50301 PENUBUHAN LADANG TUMBUHAN UBATAN			
50302 PERUSAHAAN LEBAH MADU			
50303 PUSAT UBATAN ALTERNATIF			
50304 HUTAN TANI			
50400 PROGRAM PELANCONGAN KAMPUNG HERBA TROPIKA NASIONAL	1,800,000.00	1,800,000.00	1,036,866.95
50401 PENINGKATAN TAPAK SEMAIAN TUMBUHAN HERBA			
50402 PENUBUHAN GERAJ-GERAJ JUALAN DAN RAWATAN HERBA			
50403 PUSAT PEMROSESAN TUMBUHAN HERBA			
50404 PUSAT RAWATAN TRADITIONAL HERBA			
50500 PROGRAM PENGUSAHASILAN HUTAN DAN LADANG HUTAN KOPMERSIL	5,000,000.00	5,000,000.00	2,076,259.25
50501 JALAN HUTAN			
50502 LADANG HUTAN BERMUTU TINGGI (JATI)			
50503 PROJEK PERINTIS BARANGAN KAYU JATI			
50504 TANAMAN TEPI JALAN DAN TANAH TEROSOT			
50505 LADANG HUTAN BERMUTU TINGGI			
50600 PROG PENGEMBANGAN PERHUTANAN, PEMBANGUNAN SUMBER	1,100,000.00	1,100,000.00	645,384.00
50601 PENERBITAN DAN PENGEDARAN DOKUMEN BERKAITAN DENGAN PERHUTANAN			
50602 PEMBANGUNAN ICT			
50603 SISTEM MAKLUMAT PERHUTANAN NEGERI			
50604 PENGEMBANGAN PERHUTANAN			
50700 PROGRAM PEMELIHARAAN HUTAN DAN PEROLEHAN BAHAN TANAMAN	2,300,000.00	2,300,000.00	887,654.60
50701 PENUBUHAN DAN PENYELENGGARAAN HUTAN SIMPAN DARA			
50702 PENUBUHAN HUTAN DEMONTRASI			
50703 PENUBUHAN HUTAN BOTANI			
50704 PENINGKATAN TAPAK SEMAIAN			

Anggaran Tahun 2014			Perbelanjaan sebenar 2014			Perbelanjaan Sebenar RMK 10 Hingga 31.12.14 RM
Cara Langsung RM	Pinjaman RM	Jumlah RM	Cara Langsung RM	Pinjaman RM	Jumlah RM	
						409,320.00
50,000.00	0.00	50,000.00	50,000.00	0.00	50,000.00	
40,000.00	0.00	40,000.00	39,320.00	0.00	39,320.00	
50,000.00	0.00	50,000.00	50,000.00	0.00	50,000.00	469,998.85
60,000.00	0.00	60,000.00	59,999.40	0.00	59,999.40	
						1,087,246.20
100,000.00	0.00	100,000.00	99,999.80	0.00	99,999.80	
10.00	0.00	10.00	0.00	0.00	0.00	
50,000.00	0.00	50,000.00	50,000.00	0.00	50,000.00	
10,000.00	0.00	10,000.00	10,000.00	0.00	10,000.00	
						1,516,866.95
100,000.00	0.00	100,000.00	100,000.00	0.00	100,000.00	
50,000.00	0.00	50,000.00	50,000.00	0.00	50,000.00	
80,000.00	0.00	80,000.00	80,000.00	0.00	80,000.00	
250,000.00	0.00	250,000.00	250,000.00	0.00	250,000.00	
						2,505,784.75
100,000.00	0.00	100,000.00	100,000.00	0.00	100,000.00	
100,000.00	0.00	100,000.00	99,999.80	0.00	99,999.80	
80,000.00	0.00	80,000.00	79,954.00	0.00	79,954.00	
50,000.00	0.00	50,000.00	50,000.00	0.00	50,000.00	
100,000.00	0.00	100,000.00	99,571.70	0.00	99,571.70	
						758,048.00
50,000.00	0.00	50,000.00	42,984.00	0.00	42,984.00	
20,000.00	0.00	20,000.00	19,680.00	0.00	19,680.00	
20,000.00	0.00	20,000.00	20,000.00	0.00	20,000.00	
30,000.00	0.00	30,000.00	30,000.00	0.00	30,000.00	
						1,205,852.60
40,000.00	0.00	40,000.00	40,000.00	0.00	40,000.00	
40,000.00	0.00	40,000.00	39,903.00	0.00	39,903.00	
40,000.00	0.00	40,000.00	40,000.00	0.00	40,000.00	
80,000.00	0.00	80,000.00	80,000.00	0.00	80,000.00	

Anggaran Tahun 2014			Perbelanjaan sebenar 2014			Perbelanjaan Sebenar RMK 10 Hingga 31.12.14 RM	
Cara Langsung RM	Pinjaman RM	Jumlah RM	Cara Langsung RM	Pinjaman RM	Jumlah RM		
40,000.00	0.00	40,000.00	38,300.00	0.00	38,300.00	4,879,167.14	
30,000.00	0.00	30,000.00	30,000.00	0.00	30,000.00		
40,000.00	0.00	40,000.00	39,995.00	0.00	39,995.00		
10,000.00	0.00	10,000.00	10,000.00	0.00	10,000.00		
80,000.00	0.00	80,000.00	80,000.00	0.00	80,000.00		
350,000.00	0.00	350,000.00	350,000.00	0.00	350,000.00		
450,000.00	0.00	450,000.00	449,999.90	0.00	449,999.90		
50,000.00	0.00	50,000.00	50,000.00	0.00	50,000.00		
50,000.00	0.00	50,000.00	50,000.00	0.00	50,000.00		399,406.80
50,000.00	0.00	50,000.00	50,000.00	0.00	50,000.00		
10.00	0.00	10.00	0.00	0.00	0.00		
10.00	0.00	10.00	0.00	0.00	0.00		
2,740,030.00	0.00	2,740,030.00	2,729,706.60	0.00	2,729,706.60	13,231,691.29	
56,285,870.00	2,000,000.00	58,285,870.00	54,232,061.43	1,125,173.89	55,357,235.32	252,173,361.47	

Lampiran 3

**PENYATA AKAUN
MEMORANDUM PINJAMAN
BOLEH DITUNTUT**



3. 1910

PERHIMPUNAN
MENDIRIKAN PERUSAHAAN
BOLEH DITUNTUT

PENYATA AKAUN MEMORANDUM PINJAMAN BOLEH DITUNTUT

pada 31 Disember 2014

BIL	PERIHAL	BAKI BELUM SELESAI PADA 1.1.2014	PINJAMAN DIBERI	PINJAMAN DIBAYAR	BAKI PINJAMAN PADA 31.12.2014
	PROJEK PERBADANAN KEMAJUAN EKONOMI NEGERI				
1	Pembinaan Rumah Persinggahan Kangar	498,463.84	0.00	0.00	498,463.84
2	Penjadualan Semula Pinjaman Projek Perumahan Kampung Seberang Jaya (109C / 2004 / 007)	6,027,051.86	0.00	70,000.00	5,957,051.86
3	Projek Perumahan Seberang Jaya Fasa 1 & 2 Kuala Perlis (109C / 1998 / 005)	15,767,197.83	0.00	70,000.00	15,697,197.83
4	Projek Pembangunan Bandar Baru Pauh (109C / 2008 / 003)	10,822,672.84	0.00	0.00	10,822,672.84
5	Projek Kompleks Perdagangan dan Perniagaan Bumiputera Kangar (109C / 2008 / 015)	10,655,217.26	0.00	1,065,521.73	9,589,695.53
6	Pinjaman Bagi Membiayai Bayaran Balik Pinjaman Bank Oleh PKENPs (109C / 2008 / 019) - Amanah	3,498,801.88	0.00	1,166,267.28	2,332,534.60
7	Pinjaman Bagi Membiayai Bayaran Balik Pinjaman Bank Oleh PKENPs (109C / 1999 / 057) - Amanah	47,816,958.63	0.00	0.00	47,816,958.63
8	Projek Perumahan Padang Besar Perlis (109C / 2008 / 004)	898,508.47	0.00	224,627.11	673,881.36
9	Projek Pembangunan Semula Pekan Melayu, Mukim Sena (109C / 2013 / 039)	3,628,900.00	6,487,300.00	0.00	10,116,200.00
JUMLAH PROJEK PKEN		99,613,772.61	6,487,300.00	2,596,416.12	103,504,656.49

Lampiran 4

**PENYATA AKAUN
MEMORANDUM
HUTANG AWAM**



Original

PENYERTAAN
MENGORANGKIP
HUTANG ANAK



PENYATA AKAUN MEMORANDUM HUTANG AWAM

pada 31 Disember 2014

BIL	PERIHAL	RM	
		2014	2013
	PROJEK BEKALAN AIR		
1	Projek Pemulihan Dan Peningkatan Sistem Bekalan Air (ADB 1197 MAL)	8,437,079.97	9,163,113.36
2	Projek Mengurangkan Kadar Kehilangan Air Tak Terhasil (NRW) Negeri Perlis (109B / 2007 / 005)	10,000,000.00	10,000,000.00
3	Projek Pembinaan Loji Arau Fasa IV Negeri Perlis (109B / 2007 / 060)	90,000,000.00	90,000,000.00
4	Projek Bekalan Air Ke Kawasan Pertumbuhan Bandar Pauh, Kuala Perlis, Padang Besar (U) Dan Wang Kelian (109B / 2007 / 061)	9,699,881.00	9,699,881.00
5	Projek Pembinaan Tangki Air Menara 180,000 Gelen di Semadong Negeri Perlis (109B / 2007 / 063)	1,300,000.00	1,300,000.00
6	Projek Pembinaan Loji Arau Fasa IV ,Perlis (109B / 2009 / 038)	12,717,137.00	12,717,137.00
7	Projek Program Mengurangkan Kadar Kehilangan Air Tak Terhasil, Perlis (109B / 2009 / 037)	5,000,000.00	5,000,000.00
8	Membiayai Program Mengurangkan Kadar Kehilangan Air Tak Terhasil Perlis (109B / 2011 / 045)	8,000,000.00	8,000,000.00
9	Membiayai Program Mengurangkan Kadar Kehilangan Air Tarhasil Negeri Perlis (109B / 2013 / 046)	3,947,421.00	756,686.00
	JUMLAH PROJEK BEKALAN AIR	149,101,518.97	146,636,817.36

PENYATA AKAUN MEMORANDUM HUTANG AWAM

pada 31 Disember 2014

BIL	PERIHAL	RM	
		2014	2013
	PROJEK PERUMAHAN AWAM KOS RENDAH		
1	Penjadualan Semula Tunggakan Pinjaman Projek-Projek Perumahan Awam Negeri Perlis (109A / 2004 / 003)	5,092,523.53	5,092,523.53
2	Penjadualan Semula Baki Pinjaman Projek Perumahan Awam Kos Rendah (109A / 1993 / 057B)	27,230,371.30	27,230,371.30
3	Penjadualan Semula Pinjaman Projek-Projek Perumahan Kos Rendah (PAKR Negeri Perlis) (109A / 2004 / 004)	8,087,886.81	8,087,886.81
4	Projek Perumahan Awam Kos Rendah Tambun Tulang, Mukim Kurong Anai (109A / 1997 / 010)	6,698,564.69	6,698,564.69
5	Projek Perumahan Awam Kos Rendah Chuping II, Fasa II (109A / 1997 / 046)	2,435,841.68	2,435,841.68
6	Projek Perumahan Kos Rendah Kangar V Kangar Perlis (109A / 1997 / 044)	4,072,550.35	4,072,550.35
7	Projek Perumahan Awam Kos Rendah Simpang Empat III (109A / 1997 / 045)	424,881.21	424,881.21
8	Projek Perumahan Awam Kos Rendah Beseri Paya III (109A / 1997 / 009)	1,486,991.62	1,486,991.62
9	Projek Perumahan Kos Rendah Tambung Tulang Mukim Kurong Anai (109A / 1999 / 063)	466,421.56	466,421.56
10	Projek Perumahan Awam Kos Rendah Wang Kelian (109A / 1999 / 066)	2,023,361.23	2,023,361.23
11	Projek Perumahan Awam Kos Rendah Santan II, Perlis (109A / 1999 / 064)	8,227,540.08	8,227,540.08
12	Projek Perumahan Awam Kos Rendah Beseri Paya III, Kangar (109A / 2005 / 079)	145,335.89	145,335.89
13	Projek Perumahan Awam Kos Rendah Wang Kelian Perlis (109A / 2005 / 080)	2,149,082.01	2,149,082.01
	JUMLAH PROJEK PAKR	68,541,351.96	68,541,351.96

PENYATA AKAUN MEMORANDUM HUTANG AWAM

pada 31 Disember 2014

BIL	PERIHAL	RM	
		2014	2013
	PROJEK PERBADANAN KEMAJUAN EKONOMI NEGERI (PKEN)		
1	Penjadualan Semula Baki Dan Tunggakan Pinjaman Projek-Projek Perbadanan Kemajuan Ekonomi Negeri Perlis (PKENPs) (109C/2004/006)	8,938,510.68	8,938,510.68
2	Penjadualan Semula Baki Pinjaman Projek-Projek PKENPs (109C / 1993 / 058A)	11,532,957.58	11,532,957.58
3	Penjadualan Semulan Pinjaman Projek Perumahan Kampung Seberang Jaya (109C / 2004 / 007)	4,979,236.59	4,979,236.59
4	Projek Perumahan Seberang Jaya Fasa 1 & 2 Kuala Perlis (109C / 1998 / 005)	13,544,532.67	13,544,532.67
5	Membiayai PPNPs (Projek Cement Industries Of Malaysia (109C / 1993 / 061A)	7,588,246.39	7,588,246.39
6	Projek Pembangunan Bandar Baru Pauh (109C / 2008 / 003)	10,000,000.00	10,000,000.00
7	Projek Kompleks Perdagangan dan Perniagaan Bumiputra , Kangar (109C / 2008 / 015)	7,922,507.37	8,642,335.67
8	Pinjaman Bagi Membiayai Bayaran Balik Pinjaman Bank Oleh PKENPs (109C / 2008 / 019) - Amanah	2,199,690.54	3,236,497.90
9	Pinjaman Bagi Membiayai Bayaran Balik Pinjaman Bank Oleh PKENPs (109C / 1999 / 057) - Amanah	41,000,000.00	41,000,000.00
10	Projek Perumahan Padang Besar (109C / 2008 / 004)	623,360.70	815,372.89
11	Membiayai Projek Pembangunan Semula Pekan Melayu, Mukim Sena oleh Kerajaan Negeri Perlis (109C / 2013 / 039)	10,116,200.00	3,628,900.00
	JUMLAH PROJEK PKEN	118,445,242.52	113,906,590.37

PENYATA AKAUN MEMORANDUM HUTANG AWAM
pada 31 Disember 2014

BIL	PERIHAL	RM	
		2014	2013
	PROJEK PELBAGAI		
1	Bayaran Rampasan Tanah Untuk Projek Pembinaan kompleks Dewan Undangan Negeri Perlis (109D / 2003 / 003)	1,806,440.00	9,032,200.00
2	Membiyai Projek Pembangunan Semula Istana Perlis di Kuala Lumpur (109D / 2006 / 003)	8,000,000.00	8,000,000.00
3	Membiyai Projek Istana Perlis di Kuala Lumpur (109D / 2012 / 036)	7,000,000.00	7,000,000.00
4	Membiyai Projek Pembangunan Semula Istana Perlis di Kuala Lumpur (109D / 2012 / 024)	3,101,517.00	1,558,569.00
	JUMLAH PROJEK PELBAGAI	19,907,957.00	25,590,769.00
	JUMLAH HUTANG AWAM	355,996,070.45	354,675,528.69


Lampiran 5

PENYATA RINGKAS TUNGGAKAN HASIL



Amplon 2

PERUSAHAAN
TUNGGAKAH HASIL



PENYATA RINGKAS TUNGGAKAN HASIL
 seperti pada 31 Disember 2014

BIL	PERIHAL	JUMLAH (RM)	
		2014	2013
1	SUK (Perumahan) - Ansuran Perumahan Awam	6,161,541.26	6,588,060.94
2	SUK (Unit Pentadbiran Daerah) - Sewa Gerai	98,055.00	64,795.00
3	Jabatan Pertanian - Jualan Harum Manis	160,064.00	135,433.00
4	Jabatan Perkhidmatan Veterinar	53,199.84	53,199.84
5	Jabatan Tanah dan Galian Negeri Perlis - Cukai Tanah	9,507,938.32	8,904,641.24
6	Jabatan Kerja Raya (Bekalan Air) - Jualan Air	7,754,864.04	7,099,767.43
	JUMLAH TUNGGAKAN HASIL	23,735,662.46	22,845,897.45



NEGERI PERLIS



PENYATA
KEWANGAN 2014